



COMUNE DI RAVENNA



**RENDICONTO ESERCIZIO  
2018**



COMUNE DI RAVENNA

**RENDICONTO**  
**ESERCIZIO 2018**

**INDICE RENDICONTO – ESERCIZIO 2018**

**PARTE ENTRATA**

Gestione delle Entrate .....	Pag. 2
Riepilogo generale delle Entrate .....	Pag. 10

**PARTE SPESA**

Gestione delle Spese .....	Pag. 13
Riepilogo generale delle Spese per missione .....	Pag. 55
Riepilogo generale delle Spese .....	Pag. 59

**PROSPETTI GENERALI**

Verifica equilibri .....	Pag. 62
Quadro generale riassuntivo .....	Pag. 65

**CONTO ECONOMICO - PATRIMONIALE**

Conto Economico .....	Pag. 67
Stato Patrimoniale attivo .....	Pag. 70
Stato Patrimoniale passivo .....	Pag. 73

**ALLEGATI D.LGS. 118/2011**

Prospetto dimostrativo del risultato di amministrazione .....	Pag. 76
Composizione per missioni e programmi del Fondo Pluriennale Vincolato .....	Pag. 79
Composizione dell'accantonamento al Fondo crediti di dubbia esigibilità e del Fondo Svalutazione Crediti .....	Pag. 88
Prospetto delle Entrate di bilancio per Titolo, Tipologie e Categorie .....	Pag. 92
Spese correnti per missioni, programmi e macroaggregati – impegni e pagamenti .....	Pag. 101
Spese in c/capitale e per incremento di attività finanziarie per missioni, programmi e macroaggregati – impegni e pagamenti.....	Pag. 128
Spese per rimborso prestiti per missioni, programmi e macroaggregati – impegni .....	Pag. 155
Spese per servizi per conto terzi e partite di giro per missioni, programmi e macroaggregati – impegni.....	Pag. 156
Riepilogo spese per titoli e macroaggregati .....	Pag. 157
Accertamenti pluriennali .....	Pag. 160
Impegni pluriennali .....	Pag. 162
Prospetto dei costi per missione .....	Pag. 164
Utilizzo di contributi e trasferimenti da parte di organismi comunitari e internazionali .....	Pag. 168
Funzioni delegate dalle Regioni .....	Pag. 176
Incassi per codici gestionali Siope.....	Pag. 186
Pagamenti per codici gestionali Siope.....	Pag. 193
Elenco dei residui attivi anni precedenti .....	Pag. 204
Elenco dei residui passivi anni precedenti .....	Pag. 270

**ALTRI ALLEGATI**

Elenco delle spese di rappresentanza .....	Pag. 304
Indicatore annuale di tempestività dei pagamenti .....	Pag. 307
Elenco delle variazioni ai residui attivi .....	Pag. 309
Parametri di rilevazione delle condizioni di deficiarietà .....	Pag. 316



## **PARTE ENTRATA**

**CONTO DEL BILANCIO – GESTIONE DELLE ENTRATE**

TITOLO, TIPOLOGIA	DENOMINAZIONE	RESIDUI ATTIVI AL 1/1/2018 (RS)		RISCOSSIONI IN C/RESIDUI (RR)		RIACCERTAMENTI RESIDUI (R)		RESIDUI ATTIVI DA ESERCIZI PRECEDENTI (EP=RS-RR+R)	
		PREVISIONI DEFINITIVE DI COMPETENZA (CP)		RISCOSSIONI IN C/COMPETENZA (RC)		ACCERTAMENTI (A)		RESIDUI ATTIVI DA ESERCIZIO DI COMPETENZA (EC=A-RC)	
		PREVISIONI DEFINITIVE DI CASSA (CS)		TOTALE RISCOSSIONI (TR=RR+RC)		MAGGIORI O MINORI ENTRATE DI CASSA = TR-CS		TOTALE RESIDUI ATTIVI DA RIPORTARE (TR=EP+EC)	
	FONDO PLURIENNALE VINCOLATO PER SPESE CORRENTI	CP	5.654.073,35						
	FONDO PLURIENNALE VINCOLATO PER SPESE IN CONTO CAPITALE	CP	32.382.502,94						
	UTILIZZO AVANZO DI AMMINISTRAZIONE	CP	17.296.355,27						
<b>TITOLO 1 :</b>	<b>ENTRATE CORRENTI DI NATURA TRIBUTARIA, CONTRIBUTIVA E PEREQUATIVA</b>								
<b>10101</b>	<b>Tipologia 101 : IMPOSTE, TASSE E PROVENTI ASSIMILATI</b>	RS	32.325.101,89	RR	18.777.452,74	R	-552.925,08	EP	12.994.724,07
		CP	129.882.282,70	RC	87.232.257,98	A	131.567.772,13	CP	1.685.489,43
		CS	144.507.376,11	TR	106.009.710,72	CS	-38.497.665,39	TR	57.330.238,22
<b>10104</b>	<b>Tipologia 104 : COMPARTICIPAZIONI DI TRIBUTI</b>	RS	0,00	RR	0,00	R	0,00	EP	0,00
		CP	30.000,00	RC	29.991,32	A	29.991,32	CP	-8,68
		CS	30.000,00	TR	29.991,32	CS	-8,68	TR	0,00
<b>10301</b>	<b>Tipologia 301 : FONDI PEREQUATIVI DA AMMINISTRAZIONI CENTRALI</b>	RS	593.639,85	RR	612.639,94	R	19.000,09	EP	0,00
		CP	20.615.000,00	RC	20.615.143,41	A	20.615.143,41	CP	143,41
		CS	21.208.639,85	TR	21.227.783,35	CS	19.143,50	TR	0,00
<b>10000 Totale TITOLO 1</b>	<b>ENTRATE CORRENTI DI NATURA TRIBUTARIA, CONTRIBUTIVA E PEREQUATIVA</b>	RS	<b>32.918.741,74</b>	RR	<b>19.390.092,68</b>	R	<b>-533.924,99</b>	EP	<b>12.994.724,07</b>
		CP	<b>150.527.282,70</b>	RC	<b>107.877.392,71</b>	A	<b>152.212.906,86</b>	CP	<b>1.685.624,16</b>
		CS	<b>165.746.015,96</b>	TR	<b>127.267.485,39</b>	CS	<b>-38.478.530,57</b>	TR	<b>57.330.238,22</b>

**CONTO DEL BILANCIO – GESTIONE DELLE ENTRATE**

TITOLO, TIPOLOGIA	DENOMINAZIONE	RESIDUI ATTIVI AL 1/1/2018 (RS)		RISCOSSIONI IN C/RESIDUI (RR)		RIACCERTAMENTI RESIDUI (R)		MAGGIORI O MINORI ENTRATE DI COMPETENZA =A-CP		RESIDUI ATTIVI DA ESERCIZI PRECEDENTI (EP=RS-RR+R)	
		PREVISIONI DEFINITIVE DI COMPETENZA (CP)		RISCOSSIONI IN C/COMPETENZA (RC)		ACCERTAMENTI (A)				RESIDUI ATTIVI DA ESERCIZIO DI COMPETENZA (EC=A-RC)	
		PREVISIONI DEFINITIVE DI CASSA (CS)		TOTALE RISCOSSIONI (TR=RR+RC)		MAGGIORI O MINORI ENTRATE DI CASSA = TR-CS				TOTALE RESIDUI ATTIVI DA RIPORTARE (TR=EP+EC)	
<b>TITOLO 2 :</b>	<b>TRASFERIMENTI CORRENTI</b>										
<b>20101</b>	<b>Tipologia 101 : TRASFERIMENTI CORRENTI DA AMMINISTRAZIONI PUBBLICHE</b>	RS	12.167.594,23	RR	11.232.744,02	R	-385.679,24		EP	549.170,97	
		CP	38.580.074,75	RC	17.751.679,12	A	27.876.129,86	CP	-10.703.944,89	EC	10.124.450,74
		CS	50.747.668,98	TR	28.984.423,14	CS	-21.763.245,84		TR	10.673.621,71	
<b>20102</b>	<b>Tipologia 102 : TRASFERIMENTI CORRENTI DA FAMIGLIE</b>	RS	0,00	RR	0,00	R	0,00		EP	0,00	
		CP	20.042,23	RC	40.226,77	A	40.226,77	CP	20.184,54	EC	0,00
		CS	20.042,23	TR	40.226,77	CS	20.184,54		TR	0,00	
<b>20103</b>	<b>Tipologia 103 : TRASFERIMENTI CORRENTI DA IMPRESE</b>	RS	139.990,95	RR	35.370,00	R	-54.466,43		EP	50.154,52	
		CP	602.577,44	RC	88.730,41	A	202.928,83	CP	-399.648,61	EC	114.198,42
		CS	742.568,39	TR	124.100,41	CS	-618.467,98		TR	164.352,94	
<b>20104</b>	<b>Tipologia 104 : TRASFERIMENTI CORRENTI DA ISTITUZIONI SOCIALI PRIVATE</b>	RS	10.000,00	RR	11.090,30	R	1.090,30		EP	0,00	
		CP	74.200,00	RC	39.700,00	A	39.700,00	CP	-34.500,00	EC	0,00
		CS	84.200,00	TR	50.790,30	CS	-33.409,70		TR	0,00	
<b>20105</b>	<b>Tipologia 105 : TRASFERIMENTI CORRENTI DALL'UNIONE EUROPEA E DAL RESTO DEL MONDO</b>	RS	51.641,54	RR	26.579,90	R	-9.418,44		EP	15.643,20	
		CP	162.548,91	RC	25.481,28	A	130.204,47	CP	-32.344,44	EC	104.723,19
		CS	214.190,45	TR	52.061,18	CS	-162.129,27		TR	120.366,39	
<b>20000 Totale TITOLO 2</b>	<b>TRASFERIMENTI CORRENTI</b>	RS	<b>12.369.226,72</b>	RR	<b>11.305.784,22</b>	R	<b>-448.473,81</b>		EP	<b>614.968,69</b>	
		CP	<b>39.439.443,33</b>	RC	<b>17.945.817,58</b>	A	<b>28.289.189,93</b>	CP	<b>-11.150.253,40</b>	EC	<b>10.343.372,35</b>
		CS	<b>51.808.670,05</b>	TR	<b>29.251.601,80</b>	CS	<b>-22.557.068,25</b>		TR	<b>10.958.341,04</b>	

**CONTO DEL BILANCIO – GESTIONE DELLE ENTRATE**

TITOLO, TIPOLOGIA	DENOMINAZIONE	RESIDUI ATTIVI AL 1/1/2018 (RS)		RISCOSSIONI IN C/RESIDUI (RR)		RIACCERTAMENTI RESIDUI (R)		RESIDUI ATTIVI DA ESERCIZI PRECEDENTI (EP=RS-RR+R)	
		PREVISIONI DEFINITIVE DI COMPETENZA (CP)		RISCOSSIONI IN C/COMPETENZA (RC)		ACCERTAMENTI (A)		RESIDUI ATTIVI DA ESERCIZIO DI COMPETENZA (EC=A-RC)	
		PREVISIONI DEFINITIVE DI CASSA (CS)		TOTALE RISCOSSIONI (TR=RR+RC)		MAGGIORI O MINORI ENTRATE DI CASSA = TR-CS		TOTALE RESIDUI ATTIVI DA RIPORTARE (TR=EP+EC)	
<b>TITOLO 3 :</b>	<b>ENTRATE EXTRATRIBUTARIE</b>								
<b>30100</b>	<b>Tipologia 100 : VENDITA DI BENI E SERVIZI E PROVENTI DERIVANTI DALLA GESTIONE DEI BENI</b>	RS	5.868.888,88	RR	4.395.850,59	R	-27.154,38	EP	1.445.883,91
		CP	14.012.242,72	RC	10.578.001,82	A	14.606.858,90	CP	594.616,18
		CS	19.853.404,36	TR	14.973.852,41	CS	-4.879.551,95	TR	5.474.740,99
<b>30200</b>	<b>Tipologia 200 : PROVENTI DERIVANTI DALL'ATTIVITA' DI CONTROLLO E REPRESSIONE DELLE IRREGOLARITA' E DEGLI ILLECITI</b>	RS	14.914.073,01	RR	1.721.236,49	R	-513.944,49	EP	12.678.892,03
		CP	9.918.338,00	RC	3.495.168,98	A	10.467.945,44	CP	549.607,44
		CS	21.032.411,01	TR	5.216.405,47	CS	-15.816.005,54	TR	19.651.668,49
<b>30300</b>	<b>Tipologia 300 : INTERESSI ATTIVI</b>	RS	866,81	RR	866,81	R	0,00	EP	0,00
		CP	5.000,00	RC	64.505,69	A	65.420,79	CP	60.420,79
		CS	5.866,81	TR	65.372,50	CS	59.505,69	TR	915,10
<b>30400</b>	<b>Tipologia 400 : ALTRE ENTRATE DA REDDITI DA CAPITALE</b>	RS	0,00	RR	0,00	R	0,00	EP	0,00
		CP	6.324.000,00	RC	6.327.420,08	A	6.327.420,08	CP	3.420,08
		CS	6.324.000,00	TR	6.327.420,08	CS	3.420,08	TR	0,00
<b>30500</b>	<b>Tipologia 500 : RIMBORSI E ALTRE ENTRATE CORRENTI</b>	RS	3.286.903,33	RR	2.941.142,58	R	-26.016,20	EP	319.744,55
		CP	6.347.265,19	RC	3.381.452,87	A	6.757.524,55	CP	410.259,36
		CS	9.634.168,52	TR	6.322.595,45	CS	-3.311.573,07	TR	3.695.816,23
<b>30000 Totale TITOLO 3</b>	<b>ENTRATE EXTRATRIBUTARIE</b>	RS	<b>24.070.732,03</b>	RR	<b>9.059.096,47</b>	R	<b>-567.115,07</b>	EP	<b>14.444.520,49</b>
		CP	<b>36.606.845,91</b>	RC	<b>23.846.549,44</b>	A	<b>38.225.169,76</b>	CP	<b>1.618.323,85</b>
		CS	<b>56.849.850,70</b>	TR	<b>32.905.645,91</b>	CS	<b>-23.944.204,79</b>	TR	<b>28.823.140,81</b>

**CONTO DEL BILANCIO – GESTIONE DELLE ENTRATE**

TITOLO, TIPOLOGIA	DENOMINAZIONE	RESIDUI ATTIVI AL 1/1/2018 (RS)		RISCOSSIONI IN C/RESIDUI (RR)		RIACCERTAMENTI RESIDUI (R)		RESIDUI ATTIVI DA ESERCIZI PRECEDENTI (EP=RS-RR+R)	
		PREVISIONI DEFINITIVE DI COMPETENZA (CP)		RISCOSSIONI IN C/COMPETENZA (RC)		ACCERTAMENTI (A)		RESIDUI ATTIVI DA ESERCIZIO DI COMPETENZA (EC=A-RC)	
		PREVISIONI DEFINITIVE DI CASSA (CS)		TOTALE RISCOSSIONI (TR=RR+RC)		MAGGIORI O MINORI ENTRATE DI CASSA = TR-CS		TOTALE RESIDUI ATTIVI DA RIPORTARE (TR=EP+EC)	
<b>TITOLO 4 :</b>	<b>ENTRATE IN CONTO CAPITALE</b>								
<b>40100</b>	<b>Tipologia 100 : TRIBUTI IN CONTO CAPITALE</b>	RS	0,00	RR	0,00	R	0,00	EP	0,00
		CP	0,00	RC	8.788,12	A	8.788,12	CP	8.788,12
		CS	0,00	TR	8.788,12	CS	8.788,12	TR	0,00
<b>40200</b>	<b>Tipologia 200 : CONTRIBUTI AGLI INVESTIMENTI</b>	RS	5.377.673,64	RR	1.766.917,58	R	0,00	EP	3.610.756,06
		CP	22.005.475,70	RC	2.854.683,83	A	6.444.520,91	CP	-15.560.954,79
		CS	22.412.963,82	TR	4.621.601,41	CS	-17.791.362,41	TR	7.200.593,14
<b>40400</b>	<b>Tipologia 400 : ENTRATE DA ALIENAZIONE DI BENI MATERIALI E IMMATERIALI</b>	RS	1.658.577,31	RR	98.300,00	R	0,00	EP	1.560.277,31
		CP	5.573.654,80	RC	896.633,86	A	896.633,86	CP	-4.677.020,94
		CS	4.244.622,75	TR	994.933,86	CS	-3.249.688,89	TR	1.560.277,31
<b>40500</b>	<b>Tipologia 500 : ALTRE ENTRATE IN CONTO CAPITALE</b>	RS	944.294,79	RR	419.474,25	R	0,00	EP	524.820,54
		CP	2.850.401,30	RC	4.328.560,09	A	5.170.789,34	CP	2.320.388,04
		CS	3.096.716,01	TR	4.748.034,34	CS	1.651.318,33	TR	1.367.049,79
<b>40000 Totale TITOLO 4</b>	<b>ENTRATE IN CONTO CAPITALE</b>	RS	<b>7.980.545,74</b>	RR	<b>2.284.691,83</b>	R	<b>0,00</b>	EP	<b>5.695.853,91</b>
		CP	<b>30.429.531,80</b>	RC	<b>8.088.665,90</b>	A	<b>12.520.732,23</b>	CP	<b>-17.908.799,57</b>
		CS	<b>29.754.302,58</b>	TR	<b>10.373.357,73</b>	CS	<b>-19.380.944,85</b>	TR	<b>10.127.920,24</b>

**CONTO DEL BILANCIO – GESTIONE DELLE ENTRATE**

TITOLO, TIPOLOGIA	DENOMINAZIONE	RESIDUI ATTIVI AL 1/1/2018 (RS)		RISCOSSIONI IN C/RESIDUI (RR)		RIACCERTAMENTI RESIDUI (R)		RESIDUI ATTIVI DA ESERCIZI PRECEDENTI (EP=RS-RR+R)			
		PREVISIONI DEFINITIVE DI COMPETENZA (CP)		RISCOSSIONI IN C/COMPETENZA (RC)		ACCERTAMENTI (A)		MAGGIORI O MINORI ENTRATE DI COMPETENZA =A-CP			
		PREVISIONI DEFINITIVE DI CASSA (CS)		TOTALE RISCOSSIONI (TR=RR+RC)		MAGGIORI O MINORI ENTRATE DI CASSA = TR-CS		RESIDUI ATTIVI DA ESERCIZIO DI COMPETENZA (EC=A-RC)			
								TOTALE RESIDUI ATTIVI DA RIPORTARE (TR=EP+EC)			
<b>TITOLO 5 :</b>	<b>ENTRATE DA RIDUZIONE DI ATTIVITA' FINANZIARIE</b>										
<b>50100</b>	<b>Tipologia 100 : ALIENAZIONE DI ATTIVITA' FINANZIARIE</b>	RS	0,00	RR	0,00	R	0,00		EP	0,00	
		CP	2.000.000,00	RC	0,00	A	0,00	CP	-2.000.000,00	EC	0,00
		CS	2.000.000,00	TR	0,00	CS	-2.000.000,00		TR	0,00	
<b>50400</b>	<b>Tipologia 400 : ALTRE ENTRATE PER RIDUZIONE DI ATTIVITA' FINANZIARIE</b>	RS	0,00	RR	0,00	R	0,00		EP	0,00	
		CP	0,00	RC	139.368,80	A	139.368,80	CP	139.368,80	EC	0,00
		CS	0,00	TR	139.368,80	CS	139.368,80		TR	0,00	
<b>50000 Totale TITOLO 5</b>	<b>ENTRATE DA RIDUZIONE DI ATTIVITA' FINANZIARIE</b>	RS	<b>0,00</b>	RR	<b>0,00</b>	R	<b>0,00</b>		EP	<b>0,00</b>	
		CP	<b>2.000.000,00</b>	RC	<b>139.368,80</b>	A	<b>139.368,80</b>	CP	<b>-1.860.631,20</b>	EC	<b>0,00</b>
		CS	<b>2.000.000,00</b>	TR	<b>139.368,80</b>	CS	<b>-1.860.631,20</b>		TR	<b>0,00</b>	

**CONTO DEL BILANCIO – GESTIONE DELLE ENTRATE**

TITOLO, TIPOLOGIA	DENOMINAZIONE	RESIDUI ATTIVI AL 1/1/2018 (RS)		RISCOSSIONI IN C/RESIDUI (RR)		RIACCERTAMENTI RESIDUI (R)		MAGGIORI O MINORI ENTRATE DI COMPETENZA =A-CP		RESIDUI ATTIVI DA ESERCIZI PRECEDENTI (EP=RS-RR+R)	
		PREVISIONI DEFINITIVE DI COMPETENZA (CP)		RISCOSSIONI IN C/COMPETENZA (RC)		ACCERTAMENTI (A)				RESIDUI ATTIVI DA ESERCIZIO DI COMPETENZA (EC=A-RC)	
		PREVISIONI DEFINITIVE DI CASSA (CS)		TOTALE RISCOSSIONI (TR=RR+RC)		MAGGIORI O MINORI ENTRATE DI CASSA = TR-CS				TOTALE RESIDUI ATTIVI DA RIPORTARE (TR=EP+EC)	
<b>TITOLO 6 :</b>	<b>ACCENSIONE PRESTITI</b>										
<b>60100</b>	<b>Tipologia 100 : EMISSIONE DI TITOLI OBBLIGAZIONARI</b>	RS	0,00	RR	0,00	R	0,00		EP	0,00	
		CP	0,00	RC	0,00	A	0,00	CP	0,00	EC	0,00
		CS	0,00	TR	0,00	CS	0,00		TR		0,00
<b>60300</b>	<b>Tipologia 300 : ACCENSIONE MUTUI E ALTRI FINANZIAMENTI A MEDIO LUNGO TERMINE</b>	RS	0,00	RR	0,00	R	0,00		EP	0,00	
		CP	0,00	RC	0,00	A	0,00	CP	0,00	EC	0,00
		CS	0,00	TR	0,00	CS	0,00		TR		0,00
<b>60000 Totale TITOLO 6</b>	<b>ACCENSIONE PRESTITI</b>	RS	<b>0,00</b>	RR	<b>0,00</b>	R	<b>0,00</b>		EP	<b>0,00</b>	
		CP	<b>0,00</b>	RC	<b>0,00</b>	A	<b>0,00</b>	CP	<b>0,00</b>	EC	<b>0,00</b>
		CS	<b>0,00</b>	TR	<b>0,00</b>	CS	<b>0,00</b>		TR		<b>0,00</b>

**CONTO DEL BILANCIO – GESTIONE DELLE ENTRATE**

TITOLO, TIPOLOGIA	DENOMINAZIONE	RESIDUI ATTIVI AL 1/1/2018 (RS)		RISCOSSIONI IN C/RESIDUI (RR)		RIACCERTAMENTI RESIDUI (R)		RESIDUI ATTIVI DA ESERCIZI PRECEDENTI (EP=RS-RR+R)		
		PREVISIONI DEFINITIVE DI COMPETENZA (CP)		RISCOSSIONI IN C/COMPETENZA (RC)		ACCERTAMENTI (A)		MAGGIORI O MINORI ENTRATE DI COMPETENZA =A-CP		
		PREVISIONI DEFINITIVE DI CASSA (CS)		TOTALE RISCOSSIONI (TR=RR+RC)		MAGGIORI O MINORI ENTRATE DI CASSA = TR-CS		RESIDUI ATTIVI DA ESERCIZIO DI COMPETENZA (EC=A-RC)		
								TOTALE RESIDUI ATTIVI DA RIPORTARE (TR=EP+EC)		
<b>TITOLO 7 :</b>	<b>ANTICIPAZIONI DA ISTITUTO TESORIERE/CASSIERE</b>									
<b>70100</b>	<b>Tipologia 100 : ANTICIPAZIONI DA ISTITUTO TESORIERE/CASSIERE</b>	RS	0,00	RR	0,00	R	0,00	EP	0,00	
		CP	25.000.000,00	RC	0,00	A	0,00	CP	-25.000.000,00	
		CS	0,00	TR	0,00	CS	0,00	TR	0,00	
<b>70000 Totale TITOLO 7</b>	<b>ANTICIPAZIONI DA ISTITUTO TESORIERE/CASSIERE</b>	RS	<b>0,00</b>	RR	<b>0,00</b>	R	<b>0,00</b>	EP	<b>0,00</b>	
		CP	<b>25.000.000,00</b>	RC	<b>0,00</b>	A	<b>0,00</b>	CP	<b>-25.000.000,00</b>	
		CS	<b>0,00</b>	TR	<b>0,00</b>	CS	<b>0,00</b>	TR	<b>0,00</b>	



**CONTO DEL BILANCIO – GESTIONE DELLE ENTRATE**

TITOLO, TIPOLOGIA	DENOMINAZIONE	RESIDUI ATTIVI AL 1/1/2018 (RS)		RISCOSSIONI IN C/RESIDUI (RR)		RIACCERTAMENTI RESIDUI (R)		MAGGIORI O MINORI ENTRATE DI COMPETENZA =A-CP		RESIDUI ATTIVI DA ESERCIZI PRECEDENTI (EP=RS-RR+R)	
		PREVISIONI DEFINITIVE DI COMPETENZA (CP)		RISCOSSIONI IN C/COMPETENZA (RC)		ACCERTAMENTI (A)				RESIDUI ATTIVI DA ESERCIZIO DI COMPETENZA (EC=A-RC)	
		PREVISIONI DEFINITIVE DI CASSA (CS)		TOTALE RISCOSSIONI (TR=RR+RC)		MAGGIORI O MINORI ENTRATE DI CASSA = TR-CS				TOTALE RESIDUI ATTIVI DA RIPORTARE (TR=EP+EC)	
<b>TITOLO 9 :</b>	<b>ENTRATE PER CONTO TERZI E PARTITE DI GIRO</b>										
<b>90100</b>	<b>Tipologia 100 : ENTRATE PER PARTITE DI GIRO</b>	RS	1.381.577,25	RR	16.536,42	R	-1.365.040,83		EP	0,00	
		CP	39.276.000,00	RC	25.323.989,09	A	31.075.965,35	CP	-8.200.034,65	EC	5.751.976,26
		CS	40.657.577,17	TR	25.340.525,51	CS	-15.317.051,66		TR	5.751.976,26	
<b>90200</b>	<b>Tipologia 200 : ENTRATE PER CONTO TERZI</b>	RS	883.795,11	RR	408.646,85	R	-17.537,41		EP	457.610,85	
		CP	4.435.000,00	RC	1.670.313,25	A	2.204.622,97	CP	-2.230.377,03	EC	534.309,72
		CS	5.318.501,11	TR	2.078.960,10	CS	-3.239.541,01		TR	991.920,57	
<b>90000 Totale TITOLO 9</b>	<b>ENTRATE PER CONTO TERZI E PARTITE DI GIRO</b>	RS	<b>2.265.372,36</b>	RR	<b>425.183,27</b>	R	<b>-1.382.578,24</b>		EP	<b>457.610,85</b>	
		CP	<b>43.711.000,00</b>	RC	<b>26.994.302,34</b>	A	<b>33.280.588,32</b>	CP	<b>-10.430.411,68</b>	EC	<b>6.286.285,98</b>
		CS	<b>45.976.078,28</b>	TR	<b>27.419.485,61</b>	CS	<b>-18.556.592,67</b>		TR	<b>6.743.896,83</b>	
	<b>TOTALE TITOLI</b>	RS	<b>79.604.618,59</b>	RR	<b>42.464.848,47</b>	R	<b>-2.932.092,11</b>		EP	<b>34.207.678,01</b>	
		CP	<b>327.714.103,74</b>	RC	<b>184.892.096,77</b>	A	<b>264.667.955,90</b>	CP	<b>-63.046.147,84</b>	EC	<b>79.775.859,13</b>
		CS	<b>352.134.917,57</b>	TR	<b>227.356.945,24</b>	CS	<b>-124.777.972,33</b>		TR	<b>113.983.537,14</b>	
	<b>TOTALE GENERALE DELLE ENTRATE</b>	RS	<b>79.604.618,59</b>	RR	<b>42.464.848,47</b>	R	<b>-2.932.092,11</b>		EP	<b>34.207.678,01</b>	
		CP	<b>383.047.035,30</b>	RC	<b>184.892.096,77</b>	A	<b>264.667.955,90</b>	CP	<b>-63.046.147,84</b>	EC	<b>79.775.859,13</b>
		CS	<b>352.134.917,57</b>	TR	<b>227.356.945,24</b>	CS	<b>-124.777.972,33</b>		TR	<b>113.983.537,14</b>	

**CONTO DEL BILANCIO – RIEPILOGO GENERALE DELLE ENTRATE**

TITOLO	DENOMINAZIONE	RESIDUI ATTIVI AL 1/1/2018 (RS)		RISCOSSIONI IN C/RESIDUI (RR)		RIACCERTAMENTI RESIDUI (R)		MAGGIORI O MINORI ENTRATE DI COMPETENZA =A-CP	RESIDUI ATTIVI DA ESERCIZI PRECEDENTI (EP=RS-RR+R)		
		PREVISIONI DEFINITIVE DI COMPETENZA (CP)		RISCOSSIONI IN C/COMPETENZA (RC)		ACCERTAMENTI (A)			RESIDUI ATTIVI DA ESERCIZIO DI COMPETENZA (EC=A-RC)		
		PREVISIONI DEFINITIVE DI CASSA (CS)		TOTALE RISCOSSIONI (TR=RR+RC)		MAGGIORI O MINORI ENTRATE DI CASSA = TR-CS			TOTALE RESIDUI ATTIVI DA RIPORTARE (TR=EP+EC)		
	FONDO PLURIENNALE VINCOLATO PER SPESE CORRENTI	CP	5.654.073,35								
	FONDO PLURIENNALE VINCOLATO PER SPESE IN CONTO CAPITALE	CP	32.382.502,94								
	UTILIZZO AVANZO DI AMMINISTRAZIONE	CP	17.296.355,27								
TITOLO 1	ENTRATE CORRENTI DI NATURA TRIBUTARIA, CONTRIBUTIVA E PEREQUATIVA	RS	32.918.741,74	RR	19.390.092,68	R	-533.924,99		EP	12.994.724,07	
		CP	150.527.282,70	RC	107.877.392,71	A	152.212.906,86	CP	1.685.624,16	EC	44.335.514,15
		CS	165.746.015,96	TR	127.267.485,39	CS	-38.478.530,57		TR	57.330.238,22	
TITOLO 2	TRASFERIMENTI CORRENTI	RS	12.369.226,72	RR	11.305.784,22	R	-448.473,81		EP	614.968,69	
		CP	39.439.443,33	RC	17.945.817,58	A	28.289.189,93	CP	-11.150.253,40	EC	10.343.372,35
		CS	51.808.670,05	TR	29.251.601,80	CS	-22.557.068,25		TR	10.958.341,04	
TITOLO 3	ENTRATE EXTRATRIBUTARIE	RS	24.070.732,03	RR	9.059.096,47	R	-567.115,07		EP	14.444.520,49	
		CP	36.606.845,91	RC	23.846.549,44	A	38.225.169,76	CP	1.618.323,85	EC	14.378.620,32
		CS	56.849.850,70	TR	32.905.645,91	CS	-23.944.204,79		TR	28.823.140,81	
TITOLO 4	ENTRATE IN CONTO CAPITALE	RS	7.980.545,74	RR	2.284.691,83	R	0,00		EP	5.695.853,91	
		CP	30.429.531,80	RC	8.088.665,90	A	12.520.732,23	CP	-17.908.799,57	EC	4.432.066,33
		CS	29.754.302,58	TR	10.373.357,73	CS	-19.380.944,85		TR	10.127.920,24	
TITOLO 5	ENTRATE DA RIDUZIONE DI ATTIVITA' FINANZIARIE	RS	0,00	RR	0,00	R	0,00		EP	0,00	
		CP	2.000.000,00	RC	139.368,80	A	139.368,80	CP	-1.860.631,20	EC	0,00
		CS	2.000.000,00	TR	139.368,80	CS	-1.860.631,20		TR	0,00	
TITOLO 6	ACCENSIONE PRESTITI	RS	0,00	RR	0,00	R	0,00		EP	0,00	
		CP	0,00	RC	0,00	A	0,00	CP	0,00	EC	0,00
		CS	0,00	TR	0,00	CS	0,00		TR	0,00	
TITOLO 7	ANTICIPAZIONI DA ISTITUTO TESORIERE/CASSIERE	RS	0,00	RR	0,00	R	0,00		EP	0,00	
		CP	25.000.000,00	RC	0,00	A	0,00	CP	-25.000.000,00	EC	0,00
		CS	0,00	TR	0,00	CS	0,00		TR	0,00	

**CONTO DEL BILANCIO – RIEPILOGO GENERALE DELLE ENTRATE**

TITOLO	DENOMINAZIONE	RESIDUI ATTIVI AL 1/1/2018 (RS)		RISCOSSIONI IN C/RESIDUI (RR)		RIACCERTAMENTI RESIDUI (R)		RESIDUI ATTIVI DA ESERCIZI PRECEDENTI (EP=RS-RR+R)			
		PREVISIONI DEFINITIVE DI COMPETENZA (CP)		RISCOSSIONI IN C/COMPETENZA (RC)		ACCERTAMENTI (A)		RESIDUI ATTIVI DA ESERCIZIO DI COMPETENZA (EC=A-RC)			
		PREVISIONI DEFINITIVE DI CASSA (CS)		TOTALE RISCOSSIONI (TR=RR+RC)		MAGGIORI O MINORI ENTRATE DI CASSA = TR-CS		MAGGIORI O MINORI ENTRATE DI COMPETENZA =A-CP		TOTALE RESIDUI ATTIVI DA RIPORTARE (TR=EP+EC)	
TITOLO 9	ENTRATE PER CONTO TERZI E PARTITE DI GIRO	RS	2.265.372,36	RR	425.183,27	R	-1.382.578,24	EP	457.610,85		
		CP	43.711.000,00	RC	26.994.302,34	A	33.280.588,32	CP	-10.430.411,68	EC	6.286.285,98
		CS	45.976.078,28	TR	27.419.485,61	CS	-18.556.592,67	TR		TR	6.743.896,83
TITOLO 9	TOTALE TITOLI	RS	79.604.618,59	RR	42.464.848,47	R	-2.932.092,11	EP	34.207.678,01		
		CP	327.714.103,74	RC	184.892.096,77	A	264.667.955,90	CP	-63.046.147,84	EC	79.775.859,13
		CS	352.134.917,57	TR	227.356.945,24	CS	-124.777.972,33	TR		TR	113.983.537,14
TITOLO 9	TOTALE GENERALE DELLE ENTRATE	RS	79.604.618,59	RR	42.464.848,47	R	-2.932.092,11	EP	34.207.678,01		
		CP	383.047.035,30	RC	184.892.096,77	A	264.667.955,90	CP	-63.046.147,84	EC	79.775.859,13
		CS	352.134.917,57	TR	227.356.945,24	CS	-124.777.972,33	TR		TR	113.983.537,14

**PARTE SPESA**

**CONTO DEL BILANCIO – GESTIONE DELLE SPESE**

MISSIONE, PROGRAMMA, TITOLO	DENOMINAZIONE	RESIDUI PASSIVI AL 1/1/2018 (RS)		PAGAMENTI IN C/RESIDUI (PR)		RIACCERTAMENTO RESIDUI (R)		RESIDUI PASSIVI DA ESERCIZI PRECEDENTI (EP=RS-PR+R)				
		PREVISIONI DEFINITIVE DI COMPETENZA (CP)		PAGAMENTI IN C//COMPETENZA (PC)		IMPEGNI (I)		ECONOMIE DI COMPETENZA (ECP=CP-I-FPV)		RESIDUI PASSIVI DA ESERCIZIO DI COMPETENZA (EC=I-PC)		
		PREVISIONI DEFINITIVE DI CASSA (CS)		TOTALE PAGAMENTI (TP=PR+PC)		FONDO PLURIENNALE VINCOLATO (FPV)				TOTALE RESIDUI PASSIVI DA RIPORTARE (TR=EP+EC)		
<b>DISAVANZO DI AMMINISTRAZIONE</b>		CP	0,00									
<b>MISSIONE</b>	<b>01</b>	<b>SERVIZI ISTITUZIONALI, GENERALI E DI GESTIONE</b>										
<b>0101</b>	<b>Programma</b>	<b>01</b>	<b>ORGANI ISTITUZIONALI</b>									
<b>Titolo 1</b>	<b>SPESE CORRENTI</b>		RS	87.397,88	PR	81.196,79	R	-6.201,09		EP	0,00	
			CP	1.352.775,72	PC	1.144.749,04	I	1.215.458,79	ECP	115.761,44	EC	70.709,75
			CS	1.420.892,60	TP	1.225.945,83	FPV	21.555,49		TR	70.709,75	
<b>Titolo 2</b>	<b>SPESE IN CONTO CAPITALE</b>		RS	0,00	PR	0,00	R	0,00		EP	0,00	
			CP	0,00	PC	0,00	I	0,00	ECP	0,00	EC	0,00
			CS	0,00	TP	0,00	FPV	0,00		TR	0,00	
<b>Totale Programma</b>	<b>01</b>	<b>ORGANI ISTITUZIONALI</b>	RS	<b>87.397,88</b>	PR	<b>81.196,79</b>	R	<b>-6.201,09</b>		EP	<b>0,00</b>	
			CP	<b>1.352.775,72</b>	PC	<b>1.144.749,04</b>	I	<b>1.215.458,79</b>	ECP	<b>115.761,44</b>	EC	<b>70.709,75</b>
			CS	<b>1.420.892,60</b>	TP	<b>1.225.945,83</b>	FPV	<b>21.555,49</b>		TR	<b>70.709,75</b>	
<b>0102</b>	<b>Programma</b>	<b>02</b>	<b>SEGRETERIA GENERALE</b>									
<b>Titolo 1</b>	<b>SPESE CORRENTI</b>		RS	109.171,66	PR	107.799,45	R	-1.372,21		EP	0,00	
			CP	1.176.736,21	PC	1.031.089,99	I	1.120.983,78	ECP	25.555,82	EC	89.893,79
			CS	1.257.116,87	TP	1.138.889,44	FPV	30.196,61		TR	89.893,79	
<b>Totale Programma</b>	<b>02</b>	<b>SEGRETERIA GENERALE</b>	RS	<b>109.171,66</b>	PR	<b>107.799,45</b>	R	<b>-1.372,21</b>		EP	<b>0,00</b>	
			CP	<b>1.176.736,21</b>	PC	<b>1.031.089,99</b>	I	<b>1.120.983,78</b>	ECP	<b>25.555,82</b>	EC	<b>89.893,79</b>
			CS	<b>1.257.116,87</b>	TP	<b>1.138.889,44</b>	FPV	<b>30.196,61</b>		TR	<b>89.893,79</b>	

**CONTO DEL BILANCIO – GESTIONE DELLE SPESE**

MISSIONE, PROGRAMMA, TITOLO	DENOMINAZIONE	RESIDUI PASSIVI AL 1/1/2018 (RS)		PAGAMENTI IN C/RESIDUI (PR)		RIACCERTAMENTO RESIDUI (R)		RESIDUI PASSIVI DA ESERCIZI PRECEDENTI (EP=RS-PR+R)	
		PREVISIONI DEFINITIVE DI COMPETENZA (CP)		PAGAMENTI IN C//COMPETENZA (PC)		IMPEGNI (I)		ECONOMIE DI COMPETENZA (ECP=CP-I-FPV)	
		PREVISIONI DEFINITIVE DI CASSA (CS)		TOTALE PAGAMENTI (TP=PR+PC)		FONDO PLURIENNALE VINCOLATO (FPV)		TOTALE RESIDUI PASSIVI DA RIPORTARE (TR=EP+EC)	
<b>0103</b> Programma	<b>03</b> GESTIONE ECONOMICA, FINANZIARIA, PROGRAMMAZIONE E PROVVEDITORATO								
<b>Titolo 1</b>	<b>SPESE CORRENTI</b>	RS	403.759,45	PR	369.459,09	R	-32.955,24	EP	1.345,12
		CP	4.345.929,32	PC	3.143.832,86	I	3.477.498,50	ECP	89.879,16
		CS	4.671.698,77	TP	3.513.291,95	FPV	778.551,66	TR	335.010,76
<b>Titolo 2</b>	<b>SPESE IN CONTO CAPITALE</b>	RS	0,00	PR	0,00	R	0,00	EP	0,00
		CP	41.977,12	PC	34.828,59	I	38.318,53	ECP	144,99
		CS	41.977,12	TP	34.828,59	FPV	3.513,60	TR	3.489,94
<b>Totale Programma</b>	<b>03</b> GESTIONE ECONOMICA, FINANZIARIA, PROGRAMMAZIONE E PROVVEDITORATO	RS	<b>403.759,45</b>	PR	<b>369.459,09</b>	R	<b>-32.955,24</b>	EP	<b>1.345,12</b>
		CP	<b>4.387.906,44</b>	PC	<b>3.178.661,45</b>	I	<b>3.515.817,03</b>	ECP	<b>90.024,15</b>
		CS	<b>4.713.675,89</b>	TP	<b>3.548.120,54</b>	FPV	<b>782.065,26</b>	TR	<b>337.155,58</b>
<b>0104</b> Programma	<b>04</b> GESTIONE DELLE ENTRATE TRIBUTARIE E SERVIZI FISCALI								
<b>Titolo 1</b>	<b>SPESE CORRENTI</b>	RS	293.507,49	PR	293.507,49	R	0,00	EP	0,00
		CP	4.324.000,00	PC	4.085.691,38	I	4.322.084,99	ECP	1.915,01
		CS	4.617.507,49	TP	4.379.198,87	FPV	0,00	TR	236.393,61
<b>Totale Programma</b>	<b>04</b> GESTIONE DELLE ENTRATE TRIBUTARIE E SERVIZI FISCALI	RS	<b>293.507,49</b>	PR	<b>293.507,49</b>	R	<b>0,00</b>	EP	<b>0,00</b>
		CP	<b>4.324.000,00</b>	PC	<b>4.085.691,38</b>	I	<b>4.322.084,99</b>	ECP	<b>1.915,01</b>
		CS	<b>4.617.507,49</b>	TP	<b>4.379.198,87</b>	FPV	<b>0,00</b>	TR	<b>236.393,61</b>
<b>0105</b> Programma	<b>05</b> GESTIONE DEI BENI DEMANIALI E PATRIMONIALI								
<b>Titolo 1</b>	<b>SPESE CORRENTI</b>	RS	108.883,38	PR	86.593,97	R	-22.289,41	EP	0,00
		CP	2.744.849,03	PC	2.078.126,93	I	2.219.660,00	ECP	345.664,92
		CS	2.653.528,41	TP	2.164.720,90	FPV	179.524,11	TR	141.533,07

**CONTO DEL BILANCIO – GESTIONE DELLE SPESE**

MISSIONE, PROGRAMMA, TITOLO	DENOMINAZIONE	RESIDUI PASSIVI AL 1/1/2018 (RS)		PAGAMENTI IN C/RESIDUI (PR)		RIACCERTAMENTO RESIDUI (R)		RESIDUI PASSIVI DA ESERCIZI PRECEDENTI (EP=RS-PR+R)			
		PREVISIONI DEFINITIVE DI COMPETENZA (CP)		PAGAMENTI IN C//COMPETENZA (PC)		IMPEGNI (I)		ECONOMIE DI COMPETENZA (ECP=CP-I-FPV)		RESIDUI PASSIVI DA ESERCIZIO DI COMPETENZA (EC=I-PC)	
		PREVISIONI DEFINITIVE DI CASSA (CS)		TOTALE PAGAMENTI (TP=PR+PC)		FONDO PLURIENNALE VINCOLATO (FPV)				TOTALE RESIDUI PASSIVI DA RIPORTARE (TR=EP+EC)	
<b>Titolo 2</b>	<b>SPESE IN CONTO CAPITALE</b>	RS	44.841,91	PR	44.841,91	R	0,00		EP	0,00	
		CP	1.502.286,19	PC	364.491,37	I	459.178,61	ECP	751.527,10	EC	94.687,24
		CS	1.256.070,99	TP	409.333,28	FPV	291.580,48		TR	94.687,24	
<b>Totale Programma</b>	<b>05 GESTIONE DEI BENI DEMANIALI E PATRIMONIALI</b>	RS	<b>153.725,29</b>	PR	<b>131.435,88</b>	R	<b>-22.289,41</b>		EP	<b>0,00</b>	
		CP	<b>4.247.135,22</b>	PC	<b>2.442.618,30</b>	I	<b>2.678.838,61</b>	ECP	<b>1.097.192,02</b>	EC	<b>236.220,31</b>
		CS	<b>3.909.599,40</b>	TP	<b>2.574.054,18</b>	FPV	<b>471.104,59</b>		TR	<b>236.220,31</b>	
<b>0106 Programma</b>	<b>06 UFFICIO TECNICO</b>										
<b>Titolo 1</b>	<b>SPESE CORRENTI</b>	RS	847.412,17	PR	758.319,01	R	-70.830,12		EP	18.263,04	
		CP	5.898.254,20	PC	4.674.964,89	I	5.387.719,03	ECP	323.636,57	EC	712.754,14
		CS	6.577.272,37	TP	5.433.283,90	FPV	186.898,60		TR	731.017,18	
<b>Titolo 2</b>	<b>SPESE IN CONTO CAPITALE</b>	RS	235.544,85	PR	235.544,85	R	0,00		EP	0,00	
		CP	15.186.470,30	PC	2.455.877,98	I	2.618.396,27	ECP	10.101.656,18	EC	162.518,29
		CS	8.805.105,55	TP	2.691.422,83	FPV	2.466.417,85		TR	162.518,29	
<b>Totale Programma</b>	<b>06 UFFICIO TECNICO</b>	RS	<b>1.082.957,02</b>	PR	<b>993.863,86</b>	R	<b>-70.830,12</b>		EP	<b>18.263,04</b>	
		CP	<b>21.084.724,50</b>	PC	<b>7.130.842,87</b>	I	<b>8.006.115,30</b>	ECP	<b>10.425.292,75</b>	EC	<b>875.272,43</b>
		CS	<b>15.382.377,92</b>	TP	<b>8.124.706,73</b>	FPV	<b>2.653.316,45</b>		TR	<b>893.535,47</b>	
<b>0107 Programma</b>	<b>07 SERVIZIO ELETTORALE E CONSULTAZIONI POPOLARI - ANAGRAFE E STATO CIVILE</b>										
<b>Titolo 1</b>	<b>SPESE CORRENTI</b>	RS	143.659,98	PR	124.761,16	R	-18.898,82		EP	0,00	
		CP	2.479.570,23	PC	2.115.271,86	I	2.246.984,76	ECP	105.141,48	EC	131.712,90
		CS	2.561.889,21	TP	2.240.033,02	FPV	127.443,99		TR	131.712,90	

**CONTO DEL BILANCIO – GESTIONE DELLE SPESE**

MISSIONE, PROGRAMMA, TITOLO	DENOMINAZIONE	RESIDUI PASSIVI AL 1/1/2018 (RS)		PAGAMENTI IN C/RESIDUI (PR)		RIACCERTAMENTO RESIDUI (R)		RESIDUI PASSIVI DA ESERCIZI PRECEDENTI (EP=RS-PR+R)			
		PREVISIONI DEFINITIVE DI COMPETENZA (CP)		PAGAMENTI IN C//COMPETENZA (PC)		IMPEGNI (I)		ECONOMIE DI COMPETENZA (ECP=CP-I-FPV)		RESIDUI PASSIVI DA ESERCIZIO DI COMPETENZA (EC=I-PC)	
		PREVISIONI DEFINITIVE DI CASSA (CS)		TOTALE PAGAMENTI (TP=PR+PC)		FONDO PLURIENNALE VINCOLATO (FPV)				TOTALE RESIDUI PASSIVI DA RIPORTARE (TR=EP+EC)	
<b>Titolo 2</b>	<b>SPESE IN CONTO CAPITALE</b>	RS	0,00	PR	0,00	R	0,00		EP	0,00	
		CP	24.000,00	PC	15.091,40	I	15.091,40	ECP	8.908,60	EC	0,00
		CS	24.000,00	TP	15.091,40	FPV	0,00			TR	0,00
<b>Totale Programma</b>	<b>07 SERVIZIO ELETTORALE E CONSULTAZIONI POPOLARI - ANAGRAFE E STATO CIVILE</b>	RS	<b>143.659,98</b>	PR	<b>124.761,16</b>	R	<b>-18.898,82</b>		EP	<b>0,00</b>	
		CP	<b>2.503.570,23</b>	PC	<b>2.130.363,26</b>	I	<b>2.262.076,16</b>	ECP	<b>114.050,08</b>	EC	<b>131.712,90</b>
		CS	<b>2.585.889,21</b>	TP	<b>2.255.124,42</b>	FPV	<b>127.443,99</b>			TR	<b>131.712,90</b>
<b>0108 Programma</b>	<b>08 STATISTICA E SISTEMI INFORMATIVI</b>										
<b>Titolo 1</b>	<b>SPESE CORRENTI</b>	RS	401.340,14	PR	390.292,31	R	-3.532,57		EP	7.515,26	
		CP	3.243.313,74	PC	1.780.250,11	I	2.252.047,66	ECP	574.758,97	EC	471.797,55
		CS	3.594.256,88	TP	2.170.542,42	FPV	416.507,11			TR	479.312,81
<b>Titolo 2</b>	<b>SPESE IN CONTO CAPITALE</b>	RS	63.927,63	PR	63.927,63	R	0,00		EP	0,00	
		CP	744.046,16	PC	328.246,71	I	442.463,15	ECP	104.391,39	EC	114.216,44
		CS	729.973,79	TP	392.174,34	FPV	197.191,62			TR	114.216,44
<b>Totale Programma</b>	<b>08 STATISTICA E SISTEMI INFORMATIVI</b>	RS	<b>465.267,77</b>	PR	<b>454.219,94</b>	R	<b>-3.532,57</b>		EP	<b>7.515,26</b>	
		CP	<b>3.987.359,90</b>	PC	<b>2.108.496,82</b>	I	<b>2.694.510,81</b>	ECP	<b>679.150,36</b>	EC	<b>586.013,99</b>
		CS	<b>4.324.230,67</b>	TP	<b>2.562.716,76</b>	FPV	<b>613.698,73</b>			TR	<b>593.529,25</b>
<b>0110 Programma</b>	<b>10 RISORSE UMANE</b>										
<b>Titolo 1</b>	<b>SPESE CORRENTI</b>	RS	234.253,89	PR	183.032,53	R	-15.545,33		EP	35.676,03	
		CP	2.347.659,76	PC	1.749.206,71	I	1.916.597,60	ECP	317.788,08	EC	167.390,89
		CS	2.500.233,65	TP	1.932.239,24	FPV	113.274,08			TR	203.066,92
<b>Totale Programma</b>	<b>10 RISORSE UMANE</b>	RS	<b>234.253,89</b>	PR	<b>183.032,53</b>	R	<b>-15.545,33</b>		EP	<b>35.676,03</b>	
		CP	<b>2.347.659,76</b>	PC	<b>1.749.206,71</b>	I	<b>1.916.597,60</b>	ECP	<b>317.788,08</b>	EC	<b>167.390,89</b>



**CONTO DEL BILANCIO – GESTIONE DELLE SPESE**

MISSIONE, PROGRAMMA, TITOLO	DENOMINAZIONE	RESIDUI PASSIVI AL 1/1/2018 (RS)		PAGAMENTI IN C/RESIDUI (PR)		RIACCERTAMENTO RESIDUI (R)		RESIDUI PASSIVI DA ESERCIZI PRECEDENTI (EP=RS-PR+R)			
		PREVISIONI DEFINITIVE DI COMPETENZA (CP)		PAGAMENTI IN C//COMPETENZA (PC)		IMPEGNI (I)		ECONOMIE DI COMPETENZA (ECP=CP-I-FPV)			
		PREVISIONI DEFINITIVE DI CASSA (CS)		TOTALE PAGAMENTI (TP=PR+PC)		FONDO PLURIENNALE VINCOLATO (FPV)		TOTALE RESIDUI PASSIVI DA RIPORTARE (TR=EP+EC)			
		CS	2.500.233,65	TP	1.932.239,24	FPV	113.274,08		TR	203.066,92	
<b>0111 Programma</b>	<b>11 ALTRI SERVIZI GENERALI</b>										
<b>Titolo 1</b>	<b>SPESE CORRENTI</b>	RS	645.138,28	PR	590.713,23	R	-35.039,55		EP	19.385,50	
		CP	6.223.004,57	PC	5.087.747,43	I	5.482.367,31	ECP	249.877,78	EC	394.619,88
		CS	6.654.321,85	TP	5.678.460,66	FPV	490.759,48		TR	414.005,38	
<b>Titolo 2</b>	<b>SPESE IN CONTO CAPITALE</b>	RS	0,00	PR	0,00	R	0,00		EP	0,00	
		CP	58.600,00	PC	0,00	I	0,00	ECP	56.000,00	EC	0,00
		CS	58.600,00	TP	0,00	FPV	2.600,00		TR	0,00	
<b>Totale Programma</b>	<b>11 ALTRI SERVIZI GENERALI</b>	RS	645.138,28	PR	590.713,23	R	-35.039,55		EP	19.385,50	
		CP	6.281.604,57	PC	5.087.747,43	I	5.482.367,31	ECP	305.877,78	EC	394.619,88
		CS	6.712.921,85	TP	5.678.460,66	FPV	493.359,48		TR	414.005,38	
<b>Totale MISSIONE 01</b>	<b>SERVIZI ISTITUZIONALI, GENERALI E DI GESTIONE</b>	RS	3.618.838,71	PR	3.329.989,42	R	-206.664,34		EP	82.184,95	
		CP	51.693.472,55	PC	30.089.467,25	I	33.214.850,38	ECP	13.172.607,49	EC	3.125.383,13
		CS	47.424.445,55	TP	33.419.456,67	FPV	5.306.014,68		TR	3.207.568,08	

**CONTO DEL BILANCIO – GESTIONE DELLE SPESE**

MISSIONE, PROGRAMMA, TITOLO	DENOMINAZIONE	RESIDUI PASSIVI AL 1/1/2018 (RS)		PAGAMENTI IN C/RESIDUI (PR)		RIACCERTAMENTO RESIDUI (R)		RESIDUI PASSIVI DA ESERCIZI PRECEDENTI (EP=RS-PR+R)		
		PREVISIONI DEFINITIVE DI COMPETENZA (CP)		PAGAMENTI IN C//COMPETENZA (PC)		IMPEGNI (I)		ECONOMIE DI COMPETENZA (ECP=CP-I-FPV)		
		PREVISIONI DEFINITIVE DI CASSA (CS)		TOTALE PAGAMENTI (TP=PR+PC)		FONDO PLURIENNALE VINCOLATO (FPV)		TOTALE RESIDUI PASSIVI DA RIPORTARE (TR=EP+EC)		
<b>MISSIONE</b>	<b>02</b>	<b>GIUSTIZIA</b>								
<b>0201</b>	<b>Programma</b>	<b>01</b>	<b>UFFICI GIUDIZIARI</b>							
<b>Titolo 1</b>	<b>SPESE CORRENTI</b>	RS	682,85	PR	682,85	R	0,00	EP	0,00	
		CP	31.513,76	PC	29.768,96	I	30.691,70	ECP	31,06	
		CS	31.405,61	TP	30.451,81	FPV	791,00	TR	922,74	
<b>Titolo 2</b>	<b>SPESE IN CONTO CAPITALE</b>	RS	0,00	PR	0,00	R	0,00	EP	0,00	
		CP	467.812,00	PC	174.707,71	I	286.329,63	ECP	1.572,18	
		CS	377.890,00	TP	174.707,71	FPV	179.910,19	TR	111.621,92	
<b>Totale Programma</b>	<b>01</b>	<b>UFFICI GIUDIZIARI</b>	<b>RS</b>	<b>682,85</b>	<b>PR</b>	<b>682,85</b>	<b>R</b>	<b>0,00</b>	<b>EP</b>	<b>0,00</b>
			<b>CP</b>	<b>499.325,76</b>	<b>PC</b>	<b>204.476,67</b>	<b>I</b>	<b>317.021,33</b>	<b>ECP</b>	<b>1.603,24</b>
			<b>CS</b>	<b>409.295,61</b>	<b>TP</b>	<b>205.159,52</b>	<b>FPV</b>	<b>180.701,19</b>	<b>TR</b>	<b>112.544,66</b>
<b>Totale MISSIONE 02</b>	<b>GIUSTIZIA</b>	<b>RS</b>	<b>682,85</b>	<b>PR</b>	<b>682,85</b>	<b>R</b>	<b>0,00</b>	<b>EP</b>	<b>0,00</b>	
		<b>CP</b>	<b>499.325,76</b>	<b>PC</b>	<b>204.476,67</b>	<b>I</b>	<b>317.021,33</b>	<b>ECP</b>	<b>1.603,24</b>	
		<b>CS</b>	<b>409.295,61</b>	<b>TP</b>	<b>205.159,52</b>	<b>FPV</b>	<b>180.701,19</b>	<b>TR</b>	<b>112.544,66</b>	

**CONTO DEL BILANCIO – GESTIONE DELLE SPESE**

MISSIONE, PROGRAMMA, TITOLO	DENOMINAZIONE	RESIDUI PASSIVI AL 1/1/2018 (RS)		PAGAMENTI IN C/RESIDUI (PR)		RIACCERTAMENTO RESIDUI (R)		RESIDUI PASSIVI DA ESERCIZI PRECEDENTI (EP=RS-PR+R)				
		PREVISIONI DEFINITIVE DI COMPETENZA (CP)		PAGAMENTI IN C//COMPETENZA (PC)		IMPEGNI (I)		ECONOMIE DI COMPETENZA (ECP=CP-I-FPV)				
		PREVISIONI DEFINITIVE DI CASSA (CS)		TOTALE PAGAMENTI (TP=PR+PC)		FONDO PLURIENNALE VINCOLATO (FPV)		TOTALE RESIDUI PASSIVI DA RIPORTARE (TR=EP+EC)				
<b>MISSIONE</b>	<b>03</b>	<b>ORDINE PUBBLICO E SICUREZZA</b>										
<b>0301</b>	<b>Programma</b>	<b>01</b>	<b>POLIZIA LOCALE E AMMINISTRATIVA</b>									
<b>Titolo 1</b>	<b>SPESE CORRENTI</b>		RS	536.427,55	PR	521.047,64	R	-12.429,33	EP	2.950,58		
			CP	13.303.163,90	PC	10.034.540,87	I	11.864.915,84	ECP	522.526,23		
			CS	13.218.930,45	TP	10.555.588,51	FPV	915.721,83	TR	1.833.325,55		
<b>Titolo 2</b>	<b>SPESE IN CONTO CAPITALE</b>		RS	6.158,11	PR	6.158,11	R	0,00	EP	0,00		
			CP	840.456,74	PC	466.908,46	I	508.223,60	ECP	46.090,64		
			CS	846.614,85	TP	473.066,57	FPV	286.142,50	TR	41.315,14		
<b>Totale Programma</b>	<b>01</b>	<b>POLIZIA LOCALE E AMMINISTRATIVA</b>		RS	<b>542.585,66</b>	PR	<b>527.205,75</b>	R	<b>-12.429,33</b>	EP	<b>2.950,58</b>	
			CP	<b>14.143.620,64</b>	PC	<b>10.501.449,33</b>	I	<b>12.373.139,44</b>	ECP	<b>568.616,87</b>	EC	<b>1.871.690,11</b>
			CS	<b>14.065.545,30</b>	TP	<b>11.028.655,08</b>	FPV	<b>1.201.864,33</b>	TR	<b>1.874.640,69</b>		
<b>0302</b>	<b>Programma</b>	<b>02</b>	<b>SISTEMA INTEGRATO DI SICUREZZA URBANA</b>									
<b>Titolo 1</b>	<b>SPESE CORRENTI</b>		RS	9.850,00	PR	9.850,00	R	0,00	EP	0,00		
			CP	23.800,00	PC	0,00	I	0,00	ECP	0,00		
			CS	33.650,00	TP	9.850,00	FPV	23.800,00	TR	0,00		
<b>Totale Programma</b>	<b>02</b>	<b>SISTEMA INTEGRATO DI SICUREZZA URBANA</b>		RS	<b>9.850,00</b>	PR	<b>9.850,00</b>	R	<b>0,00</b>	EP	<b>0,00</b>	
			CP	<b>23.800,00</b>	PC	<b>0,00</b>	I	<b>0,00</b>	ECP	<b>0,00</b>	EC	<b>0,00</b>
			CS	<b>33.650,00</b>	TP	<b>9.850,00</b>	FPV	<b>23.800,00</b>	TR	<b>0,00</b>		
<b>Totale MISSIONE 03</b>	<b>ORDINE PUBBLICO E SICUREZZA</b>		RS	<b>552.435,66</b>	PR	<b>537.055,75</b>	R	<b>-12.429,33</b>	EP	<b>2.950,58</b>		
			CP	<b>14.167.420,64</b>	PC	<b>10.501.449,33</b>	I	<b>12.373.139,44</b>	ECP	<b>568.616,87</b>	EC	<b>1.871.690,11</b>
			CS	<b>14.099.195,30</b>	TP	<b>11.038.505,08</b>	FPV	<b>1.225.664,33</b>	TR	<b>1.874.640,69</b>		

**CONTO DEL BILANCIO – GESTIONE DELLE SPESE**

MISSIONE, PROGRAMMA, TITOLO	DENOMINAZIONE	RESIDUI PASSIVI AL 1/1/2018 (RS)		PAGAMENTI IN C/RESIDUI (PR)		RIACCERTAMENTO RESIDUI (R)		RESIDUI PASSIVI DA ESERCIZI PRECEDENTI (EP=RS-PR+R)		
		PREVISIONI DEFINITIVE DI COMPETENZA (CP)		PAGAMENTI IN C//COMPETENZA (PC)		IMPEGNI (I)		ECONOMIE DI COMPETENZA (ECP=CP-I-FPV)		
		PREVISIONI DEFINITIVE DI CASSA (CS)		TOTALE PAGAMENTI (TP=PR+PC)		FONDO PLURIENNALE VINCOLATO (FPV)		TOTALE RESIDUI PASSIVI DA RIPORTARE (TR=EP+EC)		
<b>MISSIONE</b>	<b>04</b>	<b>ISTRUZIONE E DIRITTO ALLO STUDIO</b>								
<b>0401</b>	<b>Programma</b>	<b>01</b>	<b>ISTRUZIONE PRESCOLASTICA</b>							
<b>Titolo 1</b>	<b>SPESE CORRENTI</b>	RS	1.082.998,02	PR	1.054.814,87	R	-28.183,15	EP	0,00	
		CP	9.655.520,00	PC	8.259.086,31	I	9.403.061,01	ECP	191.082,45	
		CS	10.685.361,02	TP	9.313.901,18	FPV	61.376,54	TR	1.143.974,70	
<b>Titolo 2</b>	<b>SPESE IN CONTO CAPITALE</b>	RS	1.403,00	PR	0,00	R	0,00	EP	1.403,00	
		CP	4.017.339,22	PC	770.634,89	I	785.941,32	ECP	64.809,45	
		CS	2.040.422,04	TP	770.634,89	FPV	3.166.588,45	TR	15.306,43	
<b>Totale Programma</b>	<b>01</b>	<b>ISTRUZIONE PRESCOLASTICA</b>	<b>RS</b>	<b>1.084.401,02</b>	<b>PR</b>	<b>1.054.814,87</b>	<b>R</b>	<b>-28.183,15</b>	<b>EP</b>	<b>1.403,00</b>
			<b>CP</b>	<b>13.672.859,22</b>	<b>PC</b>	<b>9.029.721,20</b>	<b>I</b>	<b>10.189.002,33</b>	<b>ECP</b>	<b>255.891,90</b>
			<b>CS</b>	<b>12.725.783,06</b>	<b>TP</b>	<b>10.084.536,07</b>	<b>FPV</b>	<b>3.227.964,99</b>	<b>TR</b>	<b>1.160.684,13</b>
<b>0402</b>	<b>Programma</b>	<b>02</b>	<b>ALTRI ORDINI DI ISTRUZIONE NON UNIVERSITARIA</b>							
<b>Titolo 1</b>	<b>SPESE CORRENTI</b>	RS	847.697,81	PR	846.167,95	R	-140,87	EP	1.388,99	
		CP	2.518.165,62	PC	1.125.786,08	I	2.475.227,62	ECP	42.938,00	
		CS	3.365.863,43	TP	1.971.954,03	FPV	0,00	TR	1.350.830,53	
<b>Titolo 2</b>	<b>SPESE IN CONTO CAPITALE</b>	RS	221.019,99	PR	219.921,99	R	0,00	EP	1.098,00	
		CP	6.787.968,16	PC	1.568.834,89	I	1.979.175,63	ECP	2.981.640,26	
		CS	5.331.208,11	TP	1.788.756,88	FPV	1.827.152,27	TR	410.340,74	
<b>Totale Programma</b>	<b>02</b>	<b>ALTRI ORDINI DI ISTRUZIONE NON UNIVERSITARIA</b>	<b>RS</b>	<b>1.068.717,80</b>	<b>PR</b>	<b>1.066.089,94</b>	<b>R</b>	<b>-140,87</b>	<b>EP</b>	<b>2.486,99</b>
			<b>CP</b>	<b>9.306.133,78</b>	<b>PC</b>	<b>2.694.620,97</b>	<b>I</b>	<b>4.454.403,25</b>	<b>ECP</b>	<b>3.024.578,26</b>
			<b>CS</b>	<b>8.697.071,54</b>	<b>TP</b>	<b>3.760.710,91</b>	<b>FPV</b>	<b>1.827.152,27</b>	<b>TR</b>	<b>1.759.782,28</b>
									<b>1.762.269,27</b>	

**CONTO DEL BILANCIO – GESTIONE DELLE SPESE**

MISSIONE, PROGRAMMA, TITOLO	DENOMINAZIONE	RESIDUI PASSIVI AL 1/1/2018 (RS)		PAGAMENTI IN C/RESIDUI (PR)		RIACCERTAMENTO RESIDUI (R)		RESIDUI PASSIVI DA ESERCIZI PRECEDENTI (EP=RS-PR+R)			
		PREVISIONI DEFINITIVE DI COMPETENZA (CP)		PAGAMENTI IN C//COMPETENZA (PC)		IMPEGNI (I)		ECONOMIE DI COMPETENZA (ECP=CP-I-FPV)		RESIDUI PASSIVI DA ESERCIZIO DI COMPETENZA (EC=I-PC)	
		PREVISIONI DEFINITIVE DI CASSA (CS)		TOTALE PAGAMENTI (TP=PR+PC)		FONDO PLURIENNALE VINCOLATO (FPV)				TOTALE RESIDUI PASSIVI DA RIPORTARE (TR=EP+EC)	
<b>0404 Programma</b>	<b>04 ISTRUZIONE UNIVERSITARIA</b>										
<b>Titolo 1</b>	<b>SPESE CORRENTI</b>	RS	507.635,44	PR	489.673,97	R	-16.710,37		EP		1.251,10
		CP	3.190.760,77	PC	2.740.854,49	I	2.911.329,15	ECP	250.766,87	EC	170.474,66
		CS	3.679.429,21	TP	3.230.528,46	FPV	28.664,75			TR	171.725,76
<b>Titolo 2</b>	<b>SPESE IN CONTO CAPITALE</b>	RS	32.941,10	PR	32.941,10	R	0,00		EP		0,00
		CP	21.689,40	PC	20.958,76	I	20.958,76	ECP	730,64	EC	0,00
		CS	54.630,50	TP	53.899,86	FPV	0,00			TR	0,00
<b>Totale Programma</b>	<b>04 ISTRUZIONE UNIVERSITARIA</b>	RS	<b>540.576,54</b>	PR	<b>522.615,07</b>	R	<b>-16.710,37</b>		EP		<b>1.251,10</b>
		CP	<b>3.212.450,17</b>	PC	<b>2.761.813,25</b>	I	<b>2.932.287,91</b>	ECP	<b>251.497,51</b>	EC	<b>170.474,66</b>
		CS	<b>3.734.059,71</b>	TP	<b>3.284.428,32</b>	FPV	<b>28.664,75</b>			TR	<b>171.725,76</b>
<b>0405 Programma</b>	<b>05 ISTRUZIONE TECNICA SUPERIORE</b>										
<b>Titolo 1</b>	<b>SPESE CORRENTI</b>	RS	4.841,08	PR	4.726,97	R	-114,11		EP		0,00
		CP	49.337,35	PC	38.845,47	I	46.293,27	ECP	128,08	EC	7.447,80
		CS	51.262,43	TP	43.572,44	FPV	2.916,00			TR	7.447,80
<b>Totale Programma</b>	<b>05 ISTRUZIONE TECNICA SUPERIORE</b>	RS	<b>4.841,08</b>	PR	<b>4.726,97</b>	R	<b>-114,11</b>		EP		<b>0,00</b>
		CP	<b>49.337,35</b>	PC	<b>38.845,47</b>	I	<b>46.293,27</b>	ECP	<b>128,08</b>	EC	<b>7.447,80</b>
		CS	<b>51.262,43</b>	TP	<b>43.572,44</b>	FPV	<b>2.916,00</b>			TR	<b>7.447,80</b>
<b>0406 Programma</b>	<b>06 SERVIZI AUSILIARI ALL'ISTRUZIONE</b>										
<b>Titolo 1</b>	<b>SPESE CORRENTI</b>	RS	3.397.477,62	PR	3.386.753,56	R	-10.724,06		EP		0,00
		CP	11.888.260,42	PC	7.457.620,65	I	11.562.771,85	ECP	241.643,91	EC	4.105.151,20
		CS	15.204.546,71	TP	10.844.374,21	FPV	83.844,66			TR	4.105.151,20

**CONTO DEL BILANCIO – GESTIONE DELLE SPESE**

MISSIONE, PROGRAMMA, TITOLO	DENOMINAZIONE	RESIDUI PASSIVI AL 1/1/2018 (RS)		PAGAMENTI IN C/RESIDUI (PR)		RIACCERTAMENTO RESIDUI (R)		RESIDUI PASSIVI DA ESERCIZI PRECEDENTI (EP=RS-PR+R)			
		PREVISIONI DEFINITIVE DI COMPETENZA (CP)		PAGAMENTI IN C//COMPETENZA (PC)		IMPEGNI (I)		ECONOMIE DI COMPETENZA (ECP=CP-I-FPV)		RESIDUI PASSIVI DA ESERCIZIO DI COMPETENZA (EC=I-PC)	
		PREVISIONI DEFINITIVE DI CASSA (CS)		TOTALE PAGAMENTI (TP=PR+PC)		FONDO PLURIENNALE VINCOLATO (FPV)				TOTALE RESIDUI PASSIVI DA RIPORTARE (TR=EP+EC)	
<b>Titolo 2</b>	<b>SPESE IN CONTO CAPITALE</b>	RS	0,00	PR	0,00	R	0,00		EP	0,00	
		CP	0,00	PC	0,00	I	0,00	ECP	0,00	0,00	
		CS	0,00	TP	0,00	FPV	0,00		TR	0,00	
<b>Totale Programma</b>	<b>06 SERVIZI AUSILIARI ALL'ISTRUZIONE</b>	RS	3.397.477,62	PR	3.386.753,56	R	-10.724,06		EP	0,00	
		CP	11.888.260,42	PC	7.457.620,65	I	11.562.771,85	ECP	241.643,91	4.105.151,20	
		CS	15.204.546,71	TP	10.844.374,21	FPV	83.844,66		TR	4.105.151,20	
<b>0407 Programma</b>	<b>07 DIRITTO ALLO STUDIO</b>										
<b>Titolo 1</b>	<b>SPESE CORRENTI</b>	RS	11.579,91	PR	11.579,91	R	0,00		EP	0,00	
		CP	715.863,53	PC	496.885,05	I	509.660,31	ECP	206.203,22	12.775,26	
		CS	727.443,44	TP	508.464,96	FPV	0,00		TR	12.775,26	
<b>Totale Programma</b>	<b>07 DIRITTO ALLO STUDIO</b>	RS	11.579,91	PR	11.579,91	R	0,00		EP	0,00	
		CP	715.863,53	PC	496.885,05	I	509.660,31	ECP	206.203,22	12.775,26	
		CS	727.443,44	TP	508.464,96	FPV	0,00		TR	12.775,26	
<b>Totale MISSIONE 04</b>	<b>ISTRUZIONE E DIRITTO ALLO STUDIO</b>	RS	6.107.593,97	PR	6.046.580,32	R	-55.872,56		EP	5.141,09	
		CP	38.844.904,47	PC	22.479.506,59	I	29.694.418,92	ECP	3.979.942,88	7.214.912,33	
		CS	41.140.166,89	TP	28.526.086,91	FPV	5.170.542,67		TR	7.220.053,42	

**CONTO DEL BILANCIO – GESTIONE DELLE SPESE**

MISSIONE, PROGRAMMA, TITOLO	DENOMINAZIONE	RESIDUI PASSIVI AL 1/1/2018 (RS)		PAGAMENTI IN C/RESIDUI (PR)		RIACCERTAMENTO RESIDUI (R)		RESIDUI PASSIVI DA ESERCIZI PRECEDENTI (EP=RS-PR+R)			
		PREVISIONI DEFINITIVE DI COMPETENZA (CP)		PAGAMENTI IN C//COMPETENZA (PC)		IMPEGNI (I)		ECONOMIE DI COMPETENZA (ECP=CP-I-FPV)			
		PREVISIONI DEFINITIVE DI CASSA (CS)		TOTALE PAGAMENTI (TP=PR+PC)		FONDO PLURIENNALE VINCOLATO (FPV)		TOTALE RESIDUI PASSIVI DA RIPORTARE (TR=EP+EC)			
<b>MISSIONE</b>	<b>05</b>	<b>TUTELA E VALORIZZAZIONE DEI BENI E DELLE ATTIVITA' CULTURALI</b>									
<b>0501 Programma</b>	<b>01</b>	<b>VALORIZZAZIONE DEI BENI DI INTERESSE STORICO</b>									
<b>Titolo 1</b>	<b>SPESE CORRENTI</b>	RS	80.000,00	PR	80.000,00	R	0,00		EP	0,00	
		CP	734.000,00	PC	574.000,00	I	694.000,00	ECP	20.000,00	EC	120.000,00
		CS	814.000,00	TP	654.000,00	FPV	20.000,00			TR	120.000,00
<b>Titolo 2</b>	<b>SPESE IN CONTO CAPITALE</b>	RS	0,00	PR	0,00	R	0,00		EP	0,00	
		CP	139.324,19	PC	46.881,42	I	48.982,42	ECP	42.562,78	EC	2.101,00
		CS	139.324,19	TP	46.881,42	FPV	47.778,99			TR	2.101,00
<b>Totale Programma</b>	<b>01 VALORIZZAZIONE DEI BENI DI INTERESSE STORICO</b>	RS	<b>80.000,00</b>	PR	<b>80.000,00</b>	R	<b>0,00</b>		EP	<b>0,00</b>	
		CP	<b>873.324,19</b>	PC	<b>620.881,42</b>	I	<b>742.982,42</b>	ECP	<b>62.562,78</b>	EC	<b>122.101,00</b>
		CS	<b>953.324,19</b>	TP	<b>700.881,42</b>	FPV	<b>67.778,99</b>			TR	<b>122.101,00</b>
<b>0502 Programma</b>	<b>02</b>	<b>ATTIVITÀ CULTURALI E INTERVENTI DIVERSI NEL SETTORE CULTURALE</b>									
<b>Titolo 1</b>	<b>SPESE CORRENTI</b>	RS	994.067,21	PR	937.129,52	R	-54.577,71		EP	2.359,98	
		CP	9.840.202,92	PC	7.579.236,09	I	8.649.132,58	ECP	1.022.293,54	EC	1.069.896,49
		CS	10.751.731,13	TP	8.516.365,61	FPV	168.776,80			TR	1.072.256,47
<b>Titolo 2</b>	<b>SPESE IN CONTO CAPITALE</b>	RS	315.061,22	PR	296.361,22	R	0,00		EP	18.700,00	
		CP	7.672.953,88	PC	2.333.275,61	I	3.096.353,75	ECP	2.494.657,34	EC	763.078,14
		CS	5.828.599,01	TP	2.629.636,83	FPV	2.081.942,79			TR	781.778,14

**CONTO DEL BILANCIO – GESTIONE DELLE SPESE**

MISSIONE, PROGRAMMA, TITOLO	DENOMINAZIONE	RESIDUI PASSIVI AL 1/1/2018 (RS)		PAGAMENTI IN C/RESIDUI (PR)		RIACCERTAMENTO RESIDUI (R)		RESIDUI PASSIVI DA ESERCIZI PRECEDENTI (EP=RS-PR+R)			
		PREVISIONI DEFINITIVE DI COMPETENZA (CP)		PAGAMENTI IN C//COMPETENZA (PC)		IMPEGNI (I)		ECONOMIE DI COMPETENZA (ECP=CP-I-FPV)			
		PREVISIONI DEFINITIVE DI CASSA (CS)		TOTALE PAGAMENTI (TP=PR+PC)		FONDO PLURIENNALE VINCOLATO (FPV)		TOTALE RESIDUI PASSIVI DA RIPORTARE (TR=EP+EC)			
Totale Programma	02 ATTIVITÀ CULTURALI E INTERVENTI DIVERSI NEL SETTORE CULTURALE	RS	1.309.128,43	PR	1.233.490,74	R	-54.577,71	EP	21.059,98		
		CP	17.513.156,80	PC	9.912.511,70	I	11.745.486,33	ECP	3.516.950,88	EC	1.832.974,63
		CS	16.580.330,14	TP	11.146.002,44	FPV	2.250.719,59		TR	1.854.034,61	
Totale MISSIONE 05	TUTELA E VALORIZZAZIONE DEI BENI E DELLE ATTIVITA' CULTURALI	RS	1.389.128,43	PR	1.313.490,74	R	-54.577,71	EP	21.059,98		
		CP	18.386.480,99	PC	10.533.393,12	I	12.488.468,75	ECP	3.579.513,66	EC	1.955.075,63
		CS	17.533.654,33	TP	11.846.883,86	FPV	2.318.498,58		TR	1.976.135,61	



**CONTO DEL BILANCIO – GESTIONE DELLE SPESE**

MISSIONE, PROGRAMMA, TITOLO	DENOMINAZIONE	RESIDUI PASSIVI AL 1/1/2018 (RS)		PAGAMENTI IN C/RESIDUI (PR)		RIACCERTAMENTO RESIDUI (R)		RESIDUI PASSIVI DA ESERCIZI PRECEDENTI (EP=RS-PR+R)		
		PREVISIONI DEFINITIVE DI COMPETENZA (CP)		PAGAMENTI IN C//COMPETENZA (PC)		IMPEGNI (I)		ECONOMIE DI COMPETENZA (ECP=CP-I-FPV)		
		PREVISIONI DEFINITIVE DI CASSA (CS)		TOTALE PAGAMENTI (TP=PR+PC)		FONDO PLURIENNALE VINCOLATO (FPV)		TOTALE RESIDUI PASSIVI DA RIPORTARE (TR=EP+EC)		
<b>MISSIONE</b>	<b>06</b>	<b>POLITICHE GIOVANILI, SPORT E TEMPO LIBERO</b>								
<b>0601</b>	<b>Programma</b>	<b>01</b>	<b>SPORT E TEMPO LIBERO</b>							
<b>Titolo 1</b>	<b>SPESE CORRENTI</b>	RS	736.204,97	PR	719.699,04	R	-16.505,93	EP	0,00	
		CP	2.104.314,15	PC	1.177.729,56	I	1.971.205,31	ECP	82.786,06	
		CS	2.835.883,12	TP	1.897.428,60	FPV	50.322,78	TR	793.475,75	
<b>Titolo 2</b>	<b>SPESE IN CONTO CAPITALE</b>	RS	52.711,51	PR	52.711,51	R	0,00	EP	0,00	
		CP	13.606.799,85	PC	841.598,96	I	995.196,10	ECP	2.226.112,70	
		CS	9.266.744,22	TP	894.310,47	FPV	10.385.491,05	TR	153.597,14	
<b>Totale Programma</b>	<b>01</b>	<b>SPORT E TEMPO LIBERO</b>	<b>RS</b>	<b>788.916,48</b>	<b>PR</b>	<b>772.410,55</b>	<b>R</b>	<b>-16.505,93</b>	<b>EP</b>	<b>0,00</b>
			<b>CP</b>	<b>15.711.114,00</b>	<b>PC</b>	<b>2.019.328,52</b>	<b>I</b>	<b>2.966.401,41</b>	<b>ECP</b>	<b>2.308.898,76</b>
			<b>CS</b>	<b>12.102.627,34</b>	<b>TP</b>	<b>2.791.739,07</b>	<b>FPV</b>	<b>10.435.813,83</b>	<b>TR</b>	<b>947.072,89</b>
<b>0602</b>	<b>Programma</b>	<b>02</b>	<b>GIOVANI</b>							
<b>Titolo 1</b>	<b>SPESE CORRENTI</b>	RS	218.818,14	PR	203.541,66	R	-14.276,48	EP	1.000,00	
		CP	685.156,82	PC	421.952,39	I	627.890,68	ECP	36.820,95	
		CS	886.475,86	TP	625.494,05	FPV	20.445,19	TR	205.938,29	
<b>Titolo 2</b>	<b>SPESE IN CONTO CAPITALE</b>	RS	4.900,00	PR	4.899,99	R	-0,01	EP	0,00	
		CP	175.840,00	PC	53.326,52	I	112.308,81	ECP	4.819,91	
		CS	126.919,99	TP	58.226,51	FPV	58.711,28	TR	58.982,29	

**CONTO DEL BILANCIO – GESTIONE DELLE SPESE**

MISSIONE, PROGRAMMA, TITOLO	DENOMINAZIONE	RESIDUI PASSIVI AL 1/1/2018 (RS)		PAGAMENTI IN C/RESIDUI (PR)		RIACCERTAMENTO RESIDUI (R)		RESIDUI PASSIVI DA ESERCIZI PRECEDENTI (EP=RS-PR+R)	
		PREVISIONI DEFINITIVE DI COMPETENZA (CP)		PAGAMENTI IN C//COMPETENZA (PC)		IMPEGNI (I)		ECONOMIE DI COMPETENZA (ECP=CP-I-FPV)	
		PREVISIONI DEFINITIVE DI CASSA (CS)		TOTALE PAGAMENTI (TP=PR+PC)		FONDO PLURIENNALE VINCOLATO (FPV)		TOTALE RESIDUI PASSIVI DA RIPORTARE (TR=EP+EC)	
Totale Programma	02 GIOVANI	RS	223.718,14	PR	208.441,65	R	-14.276,49	EP	1.000,00
		CP	860.996,82	PC	475.278,91	I	740.199,49	ECP	41.640,86
		CS	1.013.395,85	TP	683.720,56	FPV	79.156,47	TR	265.920,58
Totale MISSIONE 06	POLITICHE GIOVANILI, SPORT E TEMPO LIBERO	RS	1.012.634,62	PR	980.852,20	R	-30.782,42	EP	1.000,00
		CP	16.572.110,82	PC	2.494.607,43	I	3.706.600,90	ECP	2.350.539,62
		CS	13.116.023,19	TP	3.475.459,63	FPV	10.514.970,30	TR	1.212.993,47

**CONTO DEL BILANCIO – GESTIONE DELLE SPESE**

MISSIONE, PROGRAMMA, TITOLO	DENOMINAZIONE	RESIDUI PASSIVI AL 1/1/2018 (RS)		PAGAMENTI IN C/RESIDUI (PR)		RIACCERTAMENTO RESIDUI (R)		RESIDUI PASSIVI DA ESERCIZI PRECEDENTI (EP=RS-PR+R)			
		PREVISIONI DEFINITIVE DI COMPETENZA (CP)		PAGAMENTI IN C//COMPETENZA (PC)		IMPEGNI (I)		ECONOMIE DI COMPETENZA (ECP=CP-I-FPV)			
		PREVISIONI DEFINITIVE DI CASSA (CS)		TOTALE PAGAMENTI (TP=PR+PC)		FONDO PLURIENNALE VINCOLATO (FPV)		TOTALE RESIDUI PASSIVI DA RIPORTARE (TR=EP+EC)			
<b>MISSIONE</b>	<b>07</b>	<b>TURISMO</b>									
<b>0701</b>	<b>Programma</b>	<b>01</b>	<b>SVILUPPO E VALORIZZAZIONE DEL TURISMO</b>								
<b>Titolo 1</b>	<b>SPESE CORRENTI</b>	RS	434.857,05	PR	428.706,88	R	-4.037,23		EP	2.112,94	
		CP	2.617.165,83	PC	1.725.223,33	I	2.308.029,06	ECP	202.940,13	EC	582.805,73
		CS	2.999.019,69	TP	2.153.930,21	FPV	106.196,64		TR	584.918,67	
<b>Titolo 2</b>	<b>SPESE IN CONTO CAPITALE</b>	RS	0,00	PR	0,00	R	0,00		EP	0,00	
		CP	127.042,70	PC	77.371,57	I	95.802,72	ECP	31.239,98	EC	18.431,15
		CS	127.042,70	TP	77.371,57	FPV	0,00		TR	18.431,15	
<b>Titolo 3</b>	<b>SPESE PER INCREMENTO ATTIVITA' FINANZIARIE</b>	RS	0,00	PR	0,00	R	0,00		EP	0,00	
		CP	0,00	PC	0,00	I	0,00	ECP	0,00	EC	0,00
		CS	0,00	TP	0,00	FPV	0,00		TR	0,00	
<b>Totale Programma</b>	<b>01 SVILUPPO E VALORIZZAZIONE DEL TURISMO</b>	RS	<b>434.857,05</b>	PR	<b>428.706,88</b>	R	<b>-4.037,23</b>		EP	<b>2.112,94</b>	
		CP	<b>2.744.208,53</b>	PC	<b>1.802.594,90</b>	I	<b>2.403.831,78</b>	ECP	<b>234.180,11</b>	EC	<b>601.236,88</b>
		CS	<b>3.126.062,39</b>	TP	<b>2.231.301,78</b>	FPV	<b>106.196,64</b>		TR	<b>603.349,82</b>	
<b>Totale MISSIONE 07</b>	<b>TURISMO</b>	RS	<b>434.857,05</b>	PR	<b>428.706,88</b>	R	<b>-4.037,23</b>		EP	<b>2.112,94</b>	
		CP	<b>2.744.208,53</b>	PC	<b>1.802.594,90</b>	I	<b>2.403.831,78</b>	ECP	<b>234.180,11</b>	EC	<b>601.236,88</b>
		CS	<b>3.126.062,39</b>	TP	<b>2.231.301,78</b>	FPV	<b>106.196,64</b>		TR	<b>603.349,82</b>	

**CONTO DEL BILANCIO – GESTIONE DELLE SPESE**

MISSIONE, PROGRAMMA, TITOLO	DENOMINAZIONE	RESIDUI PASSIVI AL 1/1/2018 (RS)		PAGAMENTI IN C/RESIDUI (PR)		RIACCERTAMENTO RESIDUI (R)		RESIDUI PASSIVI DA ESERCIZI PRECEDENTI (EP=RS-PR+R)				
		PREVISIONI DEFINITIVE DI COMPETENZA (CP)		PAGAMENTI IN C//COMPETENZA (PC)		IMPEGNI (I)		ECONOMIE DI COMPETENZA (ECP=CP-I-FPV)				
		PREVISIONI DEFINITIVE DI CASSA (CS)		TOTALE PAGAMENTI (TP=PR+PC)		FONDO PLURIENNALE VINCOLATO (FPV)		TOTALE RESIDUI PASSIVI DA RIPORTARE (TR=EP+EC)				
<b>MISSIONE</b>	<b>08</b>	<b>ASSETTO DEL TERRITORIO ED EDILIZIA ABITATIVA</b>										
<b>0801</b>	<b>Programma</b>	<b>01</b>	<b>URBANISTICA E ASSETTO DEL TERRITORIO</b>									
<b>Titolo 1</b>	<b>SPESE CORRENTI</b>		RS	28.285,74	PR	27.231,75	R	-1.053,99	EP	0,00		
			CP	972.958,05	PC	731.152,72	I	786.083,27	ECP	126.132,78	EC	54.930,55
			CS	965.474,79	TP	758.384,47	FPV	60.742,00			TR	54.930,55
<b>Titolo 2</b>	<b>SPESE IN CONTO CAPITALE</b>		RS	0,00	PR	0,00	R	0,00			EP	0,00
			CP	277.110,48	PC	23.147,72	I	23.147,72	ECP	250.000,00	EC	0,00
			CS	277.110,48	TP	23.147,72	FPV	3.962,76			TR	0,00
<b>Totale Programma</b>	<b>01</b>	<b>URBANISTICA E ASSETTO DEL TERRITORIO</b>		RS	<b>28.285,74</b>	PR	<b>27.231,75</b>	R	<b>-1.053,99</b>		EP	<b>0,00</b>
			CP	<b>1.250.068,53</b>	PC	<b>754.300,44</b>	I	<b>809.230,99</b>	ECP	<b>376.132,78</b>	EC	<b>54.930,55</b>
			CS	<b>1.242.585,27</b>	TP	<b>781.532,19</b>	FPV	<b>64.704,76</b>			TR	<b>54.930,55</b>
<b>0802</b>	<b>Programma</b>	<b>02</b>	<b>EDILIZIA RESIDENZIALE PUBBLICA E LOCALE E PIANI DI EDILIZIA ECONOMICO-POPOLARE</b>									
<b>Titolo 1</b>	<b>SPESE CORRENTI</b>		RS	30.410,08	PR	27.337,72	R	-3.072,36			EP	0,00
			CP	30.830,99	PC	24.927,04	I	26.052,14	ECP	4.778,85	EC	1.125,10
			CS	61.241,07	TP	52.264,76	FPV	0,00			TR	1.125,10
<b>Titolo 2</b>	<b>SPESE IN CONTO CAPITALE</b>		RS	0,00	PR	0,00	R	0,00			EP	0,00
			CP	2.979.810,15	PC	211.087,11	I	822.329,95	ECP	1.507.421,47	EC	611.242,84
			CS	2.594.048,75	TP	211.087,11	FPV	650.058,73			TR	611.242,84

**CONTO DEL BILANCIO – GESTIONE DELLE SPESE**

MISSIONE, PROGRAMMA, TITOLO	DENOMINAZIONE	RESIDUI PASSIVI AL 1/1/2018 (RS)		PAGAMENTI IN C/RESIDUI (PR)		RIACCERTAMENTO RESIDUI (R)		RESIDUI PASSIVI DA ESERCIZI PRECEDENTI (EP=RS-PR+R)			
		PREVISIONI DEFINITIVE DI COMPETENZA (CP)		PAGAMENTI IN C//COMPETENZA (PC)		IMPEGNI (I)		ECONOMIE DI COMPETENZA (ECP=CP-I-FPV)			
		PREVISIONI DEFINITIVE DI CASSA (CS)		TOTALE PAGAMENTI (TP=PR+PC)		FONDO PLURIENNALE VINCOLATO (FPV)		TOTALE RESIDUI PASSIVI DA RIPORTARE (TR=EP+EC)			
Totale Programma	02 EDILIZIA RESIDENZIALE PUBBLICA E LOCALE E PIANI DI EDILIZIA ECONOMICO-POPOLARE	RS	30.410,08	PR	27.337,72	R	-3.072,36	EP	0,00		
		CP	3.010.641,14	PC	236.014,15	I	848.382,09	ECP	1.512.200,32	EC	612.367,94
		CS	2.655.289,82	TP	263.351,87	FPV	650.058,73	TR	612.367,94		
Totale MISSIONE 08	ASSETTO DEL TERRITORIO ED EDILIZIA ABITATIVA	RS	58.695,82	PR	54.569,47	R	-4.126,35	EP	0,00		
		CP	4.260.709,67	PC	990.314,59	I	1.657.613,08	ECP	1.888.333,10	EC	667.298,49
		CS	3.897.875,09	TP	1.044.884,06	FPV	714.763,49	TR	667.298,49		

**CONTO DEL BILANCIO – GESTIONE DELLE SPESE**

MISSIONE, PROGRAMMA, TITOLO	DENOMINAZIONE	RESIDUI PASSIVI AL 1/1/2018 (RS)		PAGAMENTI IN C/RESIDUI (PR)		RIACCERTAMENTO RESIDUI (R)		RESIDUI PASSIVI DA ESERCIZI PRECEDENTI (EP=RS-PR+R)			
		PREVISIONI DEFINITIVE DI COMPETENZA (CP)		PAGAMENTI IN C//COMPETENZA (PC)		IMPEGNI (I)		ECONOMIE DI COMPETENZA (ECP=CP-I-FPV)			
		PREVISIONI DEFINITIVE DI CASSA (CS)		TOTALE PAGAMENTI (TP=PR+PC)		FONDO PLURIENNALE VINCOLATO (FPV)		TOTALE RESIDUI PASSIVI DA RIPORTARE (TR=EP+EC)			
<b>MISSIONE</b>	<b>09</b>	<b>SVILUPPO SOSTENIBILE E TUTELA DEL TERRITORIO E DELL'AMBIENTE</b>									
<b>0901 Programma</b>	<b>01</b>	<b>DIFESA DEL SUOLO</b>									
<b>Titolo 1</b>	<b>SPESE CORRENTI</b>	RS	9.798,66	PR	8.120,47	R	-1.678,19		EP	0,00	
		CP	218.706,37	PC	133.994,86	I	144.858,96	ECP	69.998,41	EC	10.864,10
		CS	224.656,03	TP	142.115,33	FPV	3.849,00			TR	10.864,10
<b>Titolo 2</b>	<b>SPESE IN CONTO CAPITALE</b>	RS	310.883,18	PR	310.883,18	R	0,00		EP	0,00	
		CP	9.212.300,94	PC	1.375.458,80	I	1.772.278,21	ECP	4.433.706,09	EC	396.819,41
		CS	7.587.771,80	TP	1.686.341,98	FPV	3.006.316,64			TR	396.819,41
<b>Totale Programma</b>	<b>01 DIFESA DEL SUOLO</b>	RS	<b>320.681,84</b>	PR	<b>319.003,65</b>	R	<b>-1.678,19</b>		EP	<b>0,00</b>	
		CP	<b>9.431.007,31</b>	PC	<b>1.509.453,66</b>	I	<b>1.917.137,17</b>	ECP	<b>4.503.704,50</b>	EC	<b>407.683,51</b>
		CS	<b>7.812.427,83</b>	TP	<b>1.828.457,31</b>	FPV	<b>3.010.165,64</b>			TR	<b>407.683,51</b>
<b>0902 Programma</b>	<b>02</b>	<b>TUTELA, VALORIZZAZIONE E RECUPERO AMBIENTALE</b>									
<b>Titolo 1</b>	<b>SPESE CORRENTI</b>	RS	2.341.057,70	PR	2.334.688,29	R	-4.564,19		EP	1.805,22	
		CP	4.938.624,04	PC	2.731.893,58	I	4.743.373,05	ECP	126.775,17	EC	2.011.479,47
		CS	7.230.310,74	TP	5.066.581,87	FPV	68.475,82			TR	2.013.284,69
<b>Titolo 2</b>	<b>SPESE IN CONTO CAPITALE</b>	RS	109.824,69	PR	109.824,69	R	0,00		EP	0,00	
		CP	3.734.969,74	PC	495.789,81	I	885.624,41	ECP	1.785.401,88	EC	389.834,60
		CS	3.250.459,53	TP	605.614,50	FPV	1.063.943,45			TR	389.834,60
<b>Totale Programma</b>	<b>02 TUTELA, VALORIZZAZIONE E RECUPERO AMBIENTALE</b>	RS	<b>2.450.882,39</b>	PR	<b>2.444.512,98</b>	R	<b>-4.564,19</b>		EP	<b>1.805,22</b>	
		CP	<b>8.673.593,78</b>	PC	<b>3.227.683,39</b>	I	<b>5.628.997,46</b>	ECP	<b>1.912.177,05</b>	EC	<b>2.401.314,07</b>
		CS	<b>10.480.770,27</b>	TP	<b>5.672.196,37</b>	FPV	<b>1.132.419,27</b>			TR	<b>2.403.119,29</b>

**CONTO DEL BILANCIO – GESTIONE DELLE SPESE**

MISSIONE, PROGRAMMA, TITOLO	DENOMINAZIONE	RESIDUI PASSIVI AL 1/1/2018 (RS)		PAGAMENTI IN C/RESIDUI (PR)		RIACCERTAMENTO RESIDUI (R)		RESIDUI PASSIVI DA ESERCIZI PRECEDENTI (EP=RS-PR+R)			
		PREVISIONI DEFINITIVE DI COMPETENZA (CP)		PAGAMENTI IN C//COMPETENZA (PC)		IMPEGNI (I)		ECONOMIE DI COMPETENZA (ECP=CP-I-FPV)		RESIDUI PASSIVI DA ESERCIZIO DI COMPETENZA (EC=I-PC)	
		PREVISIONI DEFINITIVE DI CASSA (CS)		TOTALE PAGAMENTI (TP=PR+PC)		FONDO PLURIENNALE VINCOLATO (FPV)				TOTALE RESIDUI PASSIVI DA RIPORTARE (TR=EP+EC)	
<b>0903</b>	<b>Programma</b>	<b>03</b>	<b>RIFIUTI</b>								
	<b>Titolo 1</b>		<b>SPESE CORRENTI</b>								
		RS	5.524.834,24	PR	5.492.405,47	R	-32.428,77		EP	0,00	
		CP	29.871.835,00	PC	24.385.535,06	I	29.871.567,50	ECP	267,50	EC	5.486.032,44
		CS	35.396.669,24	TP	29.877.940,53	FPV	0,00		TR	5.486.032,44	
	<b>Totale Programma</b>	<b>03</b>	<b>RIFIUTI</b>								
		RS	<b>5.524.834,24</b>	PR	<b>5.492.405,47</b>	R	<b>-32.428,77</b>		EP	<b>0,00</b>	
		CP	<b>29.871.835,00</b>	PC	<b>24.385.535,06</b>	I	<b>29.871.567,50</b>	ECP	<b>267,50</b>	EC	<b>5.486.032,44</b>
		CS	<b>35.396.669,24</b>	TP	<b>29.877.940,53</b>	FPV	<b>0,00</b>		TR	<b>5.486.032,44</b>	
<b>0904</b>	<b>Programma</b>	<b>04</b>	<b>SERVIZIO IDRICO INTEGRATO</b>								
	<b>Titolo 1</b>		<b>SPESE CORRENTI</b>								
		RS	12.146,20	PR	9.617,53	R	-2.528,67		EP	0,00	
		CP	230.374,58	PC	209.173,15	I	219.869,17	ECP	2.660,41	EC	10.696,02
		CS	234.675,78	TP	218.790,68	FPV	7.845,00		TR	10.696,02	
	<b>Titolo 2</b>		<b>SPESE IN CONTO CAPITALE</b>								
		RS	8.654,33	PR	8.654,33	R	0,00		EP	0,00	
		CP	1.201.421,57	PC	362.083,69	I	529.601,11	ECP	708,72	EC	167.517,42
		CS	655.384,14	TP	370.738,02	FPV	671.111,74		TR	167.517,42	
	<b>Totale Programma</b>	<b>04</b>	<b>SERVIZIO IDRICO INTEGRATO</b>								
		RS	<b>20.800,53</b>	PR	<b>18.271,86</b>	R	<b>-2.528,67</b>		EP	<b>0,00</b>	
		CP	<b>1.431.796,15</b>	PC	<b>571.256,84</b>	I	<b>749.470,28</b>	ECP	<b>3.369,13</b>	EC	<b>178.213,44</b>
		CS	<b>890.059,92</b>	TP	<b>589.528,70</b>	FPV	<b>678.956,74</b>		TR	<b>178.213,44</b>	
<b>0905</b>	<b>Programma</b>	<b>05</b>	<b>AREE PROTETTE, PARCHI NATURALI, PROTEZIONE NATURALISTICA E FORESTAZIONE</b>								
	<b>Titolo 1</b>		<b>SPESE CORRENTI</b>								
		RS	0,00	PR	0,00	R	0,00		EP	0,00	
		CP	130.000,00	PC	55.800,00	I	55.800,00	ECP	74.200,00	EC	0,00
		CS	130.000,00	TP	55.800,00	FPV	0,00		TR	0,00	

**CONTO DEL BILANCIO – GESTIONE DELLE SPESE**

MISSIONE, PROGRAMMA, TITOLO	DENOMINAZIONE	RESIDUI PASSIVI AL 1/1/2018 (RS)		PAGAMENTI IN C/RESIDUI (PR)		RIACCERTAMENTO RESIDUI (R)		RESIDUI PASSIVI DA ESERCIZI PRECEDENTI (EP=RS-PR+R)			
		PREVISIONI DEFINITIVE DI COMPETENZA (CP)		PAGAMENTI IN C//COMPETENZA (PC)		IMPEGNI (I)		ECONOMIE DI COMPETENZA (ECP=CP-I-FPV)		RESIDUI PASSIVI DA ESERCIZIO DI COMPETENZA (EC=I-PC)	
		PREVISIONI DEFINITIVE DI CASSA (CS)		TOTALE PAGAMENTI (TP=PR+PC)		FONDO PLURIENNALE VINCOLATO (FPV)				TOTALE RESIDUI PASSIVI DA RIPORTARE (TR=EP+EC)	
<b>Totale Programma</b>	<b>05 AREE PROTETTE, PARCHI NATURALI, PROTEZIONE NATURALISTICA E FORESTAZIONE</b>	RS	0,00	PR	0,00	R	0,00		EP	0,00	
		CP	130.000,00	PC	55.800,00	I	55.800,00	ECP	74.200,00	EC	0,00
		CS	130.000,00	TP	55.800,00	FPV	0,00			TR	0,00
<b>0908 Programma</b>	<b>08 QUALITÀ DELL'ARIA E RIDUZIONE DELL'INQUINAMENTO</b>										
<b>Titolo 1</b>	<b>SPESE CORRENTI</b>	RS	41.751,66	PR	39.632,84	R	-2.118,82		EP	0,00	
		CP	183.410,81	PC	102.145,97	I	142.281,36	ECP	36.765,45	EC	40.135,39
		CS	220.798,47	TP	141.778,81	FPV	4.364,00			TR	40.135,39
<b>Titolo 2</b>	<b>SPESE IN CONTO CAPITALE</b>	RS	0,00	PR	0,00	R	0,00		EP	0,00	
		CP	0,00	PC	0,00	I	0,00	ECP	0,00	EC	0,00
		CS	0,00	TP	0,00	FPV	0,00			TR	0,00
<b>Totale Programma</b>	<b>08 QUALITÀ DELL'ARIA E RIDUZIONE DELL'INQUINAMENTO</b>	RS	41.751,66	PR	39.632,84	R	-2.118,82		EP	0,00	
		CP	183.410,81	PC	102.145,97	I	142.281,36	ECP	36.765,45	EC	40.135,39
		CS	220.798,47	TP	141.778,81	FPV	4.364,00			TR	40.135,39
<b>Totale MISSIONE 09</b>	<b>SVILUPPO SOSTENIBILE E TUTELA DEL TERRITORIO E DELL'AMBIENTE</b>	RS	8.358.950,66	PR	8.313.826,80	R	-43.318,64		EP	1.805,22	
		CP	49.721.643,05	PC	29.851.874,92	I	38.365.253,77	ECP	6.530.483,63	EC	8.513.378,85
		CS	54.930.725,73	TP	38.165.701,72	FPV	4.825.905,65			TR	8.515.184,07



**CONTO DEL BILANCIO – GESTIONE DELLE SPESE**

MISSIONE, PROGRAMMA, TITOLO	DENOMINAZIONE	RESIDUI PASSIVI AL 1/1/2018 (RS)		PAGAMENTI IN C/RESIDUI (PR)		RIACCERTAMENTO RESIDUI (R)		RESIDUI PASSIVI DA ESERCIZI PRECEDENTI (EP=RS-PR+R)	
		PREVISIONI DEFINITIVE DI COMPETENZA (CP)		PAGAMENTI IN C//COMPETENZA (PC)		IMPEGNI (I)		ECONOMIE DI COMPETENZA (ECP=CP-I-FPV)	
		PREVISIONI DEFINITIVE DI CASSA (CS)		TOTALE PAGAMENTI (TP=PR+PC)		FONDO PLURIENNALE VINCOLATO (FPV)		TOTALE RESIDUI PASSIVI DA RIPORTARE (TR=EP+EC)	
<b>MISSIONE</b>	<b>10</b>	<b>TRASPORTI E DIRITTO ALLA MOBILITA'</b>							
<b>1002 Programma</b>	<b>02</b>	<b>TRASPORTO PUBBLICO LOCALE</b>							
<b>Titolo 1</b>	<b>SPESE CORRENTI</b>	RS	713.911,77	PR	711.078,00	R	-2.833,77	EP	0,00
		CP	2.249.006,43	PC	1.424.719,70	I	2.249.006,43	ECP	0,00
		CS	2.960.084,43	TP	2.135.797,70	FPV	0,00	TR	824.286,73
<b>Totale Programma</b>	<b>02</b>	<b>RS</b>	<b>713.911,77</b>	<b>PR</b>	<b>711.078,00</b>	<b>R</b>	<b>-2.833,77</b>	<b>EP</b>	<b>0,00</b>
		<b>CP</b>	<b>2.249.006,43</b>	<b>PC</b>	<b>1.424.719,70</b>	<b>I</b>	<b>2.249.006,43</b>	<b>ECP</b>	<b>0,00</b>
		<b>CS</b>	<b>2.960.084,43</b>	<b>TP</b>	<b>2.135.797,70</b>	<b>FPV</b>	<b>0,00</b>	<b>TR</b>	<b>824.286,73</b>
<b>1003 Programma</b>	<b>03</b>	<b>TRASPORTO PER VIE D'ACQUA</b>							
<b>Titolo 1</b>	<b>SPESE CORRENTI</b>	RS	0,00	PR	0,00	R	0,00	EP	0,00
		CP	87.400,00	PC	40.663,32	I	40.663,32	ECP	3.036,68
		CS	87.400,00	TP	40.663,32	FPV	43.700,00	TR	0,00
<b>Totale Programma</b>	<b>03</b>	<b>RS</b>	<b>0,00</b>	<b>PR</b>	<b>0,00</b>	<b>R</b>	<b>0,00</b>	<b>EP</b>	<b>0,00</b>
		<b>CP</b>	<b>87.400,00</b>	<b>PC</b>	<b>40.663,32</b>	<b>I</b>	<b>40.663,32</b>	<b>ECP</b>	<b>3.036,68</b>
		<b>CS</b>	<b>87.400,00</b>	<b>TP</b>	<b>40.663,32</b>	<b>FPV</b>	<b>43.700,00</b>	<b>TR</b>	<b>0,00</b>
<b>1005 Programma</b>	<b>05</b>	<b>VIABILITA' E INFRASTRUTTURE STRADALI</b>							
<b>Titolo 1</b>	<b>SPESE CORRENTI</b>	RS	4.699.719,14	PR	4.182.098,50	R	-341.789,83	EP	175.830,81
		CP	14.349.120,82	PC	9.415.291,59	I	13.852.092,66	ECP	431.972,59
		CS	18.987.310,96	TP	13.597.390,09	FPV	65.055,57	TR	4.612.631,88

**CONTO DEL BILANCIO – GESTIONE DELLE SPESE**

MISSIONE, PROGRAMMA, TITOLO	DENOMINAZIONE	RESIDUI PASSIVI AL 1/1/2018 (RS)		PAGAMENTI IN C/RESIDUI (PR)		RIACCERTAMENTO RESIDUI (R)		RESIDUI PASSIVI DA ESERCIZI PRECEDENTI (EP=RS-PR+R)	
		PREVISIONI DEFINITIVE DI COMPETENZA (CP)		PAGAMENTI IN C//COMPETENZA (PC)		IMPEGNI (I)		ECONOMIE DI COMPETENZA (ECP=CP-I-FPV)	
		PREVISIONI DEFINITIVE DI CASSA (CS)		TOTALE PAGAMENTI (TP=PR+PC)		FONDO PLURIENNALE VINCOLATO (FPV)		TOTALE RESIDUI PASSIVI DA RIPORTARE (TR=EP+EC)	
<b>Titolo 2</b>	<b>SPESE IN CONTO CAPITALE</b>	RS	707.795,27	PR	707.795,27	R	0,00	EP	0,00
		CP	23.100.460,80	PC	5.623.540,47	I	6.710.512,35	ECP	757.208,49
		CS	15.955.892,52	TP	6.331.335,74	FPV	15.632.739,96	TR	1.086.971,88
<b>Titolo 3</b>	<b>SPESE PER INCREMENTO ATTIVITA' FINANZIARIE</b>	RS	0,00	PR	0,00	R	0,00	EP	0,00
		CP	0,00	PC	0,00	I	0,00	ECP	0,00
		CS	0,00	TP	0,00	FPV	0,00	TR	0,00
<b>Totale Programma</b>	<b>05 VIABILITA' E INFRASTRUTTURE STRADALI</b>	RS	5.407.514,41	PR	4.889.893,77	R	-341.789,83	EP	175.830,81
		CP	37.449.581,62	PC	15.038.832,06	I	20.562.605,01	ECP	1.189.181,08
		CS	34.943.203,48	TP	19.928.725,83	FPV	15.697.795,53	TR	5.699.603,76
<b>Totale MISSIONE 10</b>	<b>TRASPORTI E DIRITTO ALLA MOBILITA'</b>	RS	6.121.426,18	PR	5.600.971,77	R	-344.623,60	EP	175.830,81
		CP	39.785.988,05	PC	16.504.215,08	I	22.852.274,76	ECP	1.192.217,76
		CS	37.990.687,91	TP	22.105.186,85	FPV	15.741.495,53	TR	6.523.890,49

**CONTO DEL BILANCIO – GESTIONE DELLE SPESE**

MISSIONE, PROGRAMMA, TITOLO	DENOMINAZIONE	RESIDUI PASSIVI AL 1/1/2018 (RS)		PAGAMENTI IN C/RESIDUI (PR)		RIACCERTAMENTO RESIDUI (R)		RESIDUI PASSIVI DA ESERCIZI PRECEDENTI (EP=RS-PR+R)		
		PREVISIONI DEFINITIVE DI COMPETENZA (CP)		PAGAMENTI IN C//COMPETENZA (PC)		IMPEGNI (I)		ECONOMIE DI COMPETENZA (ECP=CP-I-FPV)		
		PREVISIONI DEFINITIVE DI CASSA (CS)		TOTALE PAGAMENTI (TP=PR+PC)		FONDO PLURIENNALE VINCOLATO (FPV)		TOTALE RESIDUI PASSIVI DA RIPORTARE (TR=EP+EC)		
<b>MISSIONE</b>	<b>11</b>	<b>SOCCORSO CIVILE</b>								
<b>1101</b>	<b>Programma</b>	<b>01</b>	<b>SISTEMA DI PROTEZIONE CIVILE</b>							
<b>Titolo 1</b>	<b>SPESE CORRENTI</b>	RS	53.679,94	PR	44.375,91	R	-2.040,54	EP	7.263,49	
		CP	106.146,98	PC	51.236,22	I	89.821,02	ECP	13.380,96	
		CS	157.136,92	TP	95.612,13	FPV	2.945,00	TR	45.848,29	
<b>Titolo 2</b>	<b>SPESE IN CONTO CAPITALE</b>	RS	0,00	PR	0,00	R	0,00	EP	0,00	
		CP	45.591,82	PC	0,00	I	0,00	ECP	25.591,82	
		CS	30.591,82	TP	0,00	FPV	20.000,00	TR	0,00	
<b>Totale Programma</b>	<b>01 SISTEMA DI PROTEZIONE CIVILE</b>	RS	<b>53.679,94</b>	PR	<b>44.375,91</b>	R	<b>-2.040,54</b>	EP	<b>7.263,49</b>	
		CP	<b>151.738,80</b>	PC	<b>51.236,22</b>	I	<b>89.821,02</b>	ECP	<b>38.972,78</b>	
		CS	<b>187.728,74</b>	TP	<b>95.612,13</b>	FPV	<b>22.945,00</b>	TR	<b>45.848,29</b>	
<b>Totale MISSIONE 11</b>	<b>SOCCORSO CIVILE</b>	RS	<b>53.679,94</b>	PR	<b>44.375,91</b>	R	<b>-2.040,54</b>	EP	<b>7.263,49</b>	
		CP	<b>151.738,80</b>	PC	<b>51.236,22</b>	I	<b>89.821,02</b>	ECP	<b>38.972,78</b>	
		CS	<b>187.728,74</b>	TP	<b>95.612,13</b>	FPV	<b>22.945,00</b>	TR	<b>45.848,29</b>	

**CONTO DEL BILANCIO – GESTIONE DELLE SPESE**

MISSIONE, PROGRAMMA, TITOLO	DENOMINAZIONE	RESIDUI PASSIVI AL 1/1/2018 (RS)		PAGAMENTI IN C/RESIDUI (PR)		RIACCERTAMENTO RESIDUI (R)		RESIDUI PASSIVI DA ESERCIZI PRECEDENTI (EP=RS-PR+R)				
		PREVISIONI DEFINITIVE DI COMPETENZA (CP)		PAGAMENTI IN C//COMPETENZA (PC)		IMPEGNI (I)		ECONOMIE DI COMPETENZA (ECP=CP-I-FPV)				
		PREVISIONI DEFINITIVE DI CASSA (CS)		TOTALE PAGAMENTI (TP=PR+PC)		FONDO PLURIENNALE VINCOLATO (FPV)		TOTALE RESIDUI PASSIVI DA RIPORTARE (TR=EP+EC)				
<b>MISSIONE</b>	<b>12</b>	<b>DIRITTI SOCIALI, POLITICHE SOCIALI E FAMIGLIA</b>										
<b>1201 Programma</b>	<b>01</b>	<b>INTERVENTI PER L'INFANZIA E I MINORI E PER ASILI NIDO</b>										
<b>Titolo 1</b>	<b>SPESE CORRENTI</b>	RS	2.231.369,79	PR	2.141.785,55	R	-69.924,91		EP	19.659,33		
		CP	10.068.580,72	PC	7.264.491,20	I	8.794.195,63	ECP	598.989,80	EC	1.529.704,43	
		CS	11.881.543,04	TP	9.406.276,75	FPV	675.395,29		TR	1.549.363,76		
<b>Titolo 2</b>	<b>SPESE IN CONTO CAPITALE</b>	RS	0,00	PR	0,00	R	0,00		EP	0,00		
		CP	41.833,68	PC	10.108,16	I	11.343,65	ECP	19.017,37	EC	1.235,49	
		CS	41.833,68	TP	10.108,16	FPV	11.472,66		TR	1.235,49		
<b>Totale Programma</b>	<b>01</b>	<b>INTERVENTI PER L'INFANZIA E I MINORI E PER ASILI NIDO</b>	<b>RS</b>	<b>2.231.369,79</b>	<b>PR</b>	<b>2.141.785,55</b>	<b>R</b>	<b>-69.924,91</b>		<b>EP</b>	<b>19.659,33</b>	
			<b>CP</b>	<b>10.110.414,40</b>	<b>PC</b>	<b>7.274.599,36</b>	<b>I</b>	<b>8.805.539,28</b>	<b>ECP</b>	<b>618.007,17</b>	<b>EC</b>	<b>1.530.939,92</b>
			<b>CS</b>	<b>11.923.376,72</b>	<b>TP</b>	<b>9.416.384,91</b>	<b>FPV</b>	<b>686.867,95</b>		<b>TR</b>	<b>1.550.599,25</b>	
<b>1202 Programma</b>	<b>02</b>	<b>INTERVENTI PER LA DISABILITA'</b>										
<b>Titolo 1</b>	<b>SPESE CORRENTI</b>	RS	5.228.530,07	PR	4.987.387,90	R	-223.415,66		EP	17.726,51		
		CP	7.701.170,59	PC	3.250.160,47	I	5.697.519,56	ECP	1.269.177,71	EC	2.447.359,09	
		CS	12.927.349,18	TP	8.237.548,37	FPV	734.473,32		TR	2.465.085,60		
<b>Totale Programma</b>	<b>02</b>	<b>INTERVENTI PER LA DISABILITA'</b>	<b>RS</b>	<b>5.228.530,07</b>	<b>PR</b>	<b>4.987.387,90</b>	<b>R</b>	<b>-223.415,66</b>		<b>EP</b>	<b>17.726,51</b>	
			<b>CP</b>	<b>7.701.170,59</b>	<b>PC</b>	<b>3.250.160,47</b>	<b>I</b>	<b>5.697.519,56</b>	<b>ECP</b>	<b>1.269.177,71</b>	<b>EC</b>	<b>2.447.359,09</b>
			<b>CS</b>	<b>12.927.349,18</b>	<b>TP</b>	<b>8.237.548,37</b>	<b>FPV</b>	<b>734.473,32</b>		<b>TR</b>	<b>2.465.085,60</b>	

**CONTO DEL BILANCIO – GESTIONE DELLE SPESE**

MISSIONE, PROGRAMMA, TITOLO	DENOMINAZIONE	RESIDUI PASSIVI AL 1/1/2018 (RS)		PAGAMENTI IN C/RESIDUI (PR)		RIACCERTAMENTO RESIDUI (R)		RESIDUI PASSIVI DA ESERCIZI PRECEDENTI (EP=RS-PR+R)	
		PREVISIONI DEFINITIVE DI COMPETENZA (CP)		PAGAMENTI IN C//COMPETENZA (PC)		IMPEGNI (I)		ECONOMIE DI COMPETENZA (ECP=CP-I-FPV)	
		PREVISIONI DEFINITIVE DI CASSA (CS)		TOTALE PAGAMENTI (TP=PR+PC)		FONDO PLURIENNALE VINCOLATO (FPV)		TOTALE RESIDUI PASSIVI DA RIPORTARE (TR=EP+EC)	
<b>1203 Programma</b>	<b>03 INTERVENTI PER GLI ANZIANI</b>								
<b>Titolo 1</b>	<b>SPESE CORRENTI</b>	RS	1.314.396,32	PR	1.291.658,53	R	-22.151,58	EP	586,21
		CP	3.423.247,65	PC	1.262.458,39	I	2.756.431,90	ECP	221.258,76
		CS	4.730.013,97	TP	2.554.116,92	FPV	445.556,99	TR	1.494.559,72
<b>Titolo 2</b>	<b>SPESE IN CONTO CAPITALE</b>	RS	0,00	PR	0,00	R	0,00	EP	0,00
		CP	646.302,30	PC	1.511,58	I	2.071,56	ECP	155.187,87
		CS	66.302,30	TP	1.511,58	FPV	489.042,87	TR	559,98
<b>Totale Programma</b>	<b>03 INTERVENTI PER GLI ANZIANI</b>	RS	<b>1.314.396,32</b>	PR	<b>1.291.658,53</b>	R	<b>-22.151,58</b>	EP	<b>586,21</b>
		CP	<b>4.069.549,95</b>	PC	<b>1.263.969,97</b>	I	<b>2.758.503,46</b>	ECP	<b>376.446,63</b>
		CS	<b>4.796.316,27</b>	TP	<b>2.555.628,50</b>	FPV	<b>934.599,86</b>	TR	<b>1.495.119,70</b>
<b>1204 Programma</b>	<b>04 INTERVENTI PER I SOGGETTI A RISCHIO DI ESCLUSIONE SOCIALE</b>								
<b>Titolo 1</b>	<b>SPESE CORRENTI</b>	RS	1.706.824,34	PR	1.368.281,71	R	-311.622,26	EP	26.920,37
		CP	17.337.640,32	PC	6.758.694,36	I	8.909.861,23	ECP	8.186.679,18
		CS	18.988.052,60	TP	8.126.976,07	FPV	241.099,91	TR	2.178.087,24
<b>Titolo 2</b>	<b>SPESE IN CONTO CAPITALE</b>	RS	542,90	PR	542,90	R	0,00	EP	0,00
		CP	13.173,00	PC	0,00	I	13.173,00	ECP	0,00
		CS	13.715,90	TP	542,90	FPV	0,00	TR	13.173,00
<b>Totale Programma</b>	<b>04 INTERVENTI PER I SOGGETTI A RISCHIO DI ESCLUSIONE SOCIALE</b>	RS	<b>1.707.367,24</b>	PR	<b>1.368.824,61</b>	R	<b>-311.622,26</b>	EP	<b>26.920,37</b>
		CP	<b>17.350.813,32</b>	PC	<b>6.758.694,36</b>	I	<b>8.923.034,23</b>	ECP	<b>8.186.679,18</b>

**CONTO DEL BILANCIO – GESTIONE DELLE SPESE**

MISSIONE, PROGRAMMA, TITOLO	DENOMINAZIONE	RESIDUI PASSIVI AL 1/1/2018 (RS)		PAGAMENTI IN C/RESIDUI (PR)		RIACCERTAMENTO RESIDUI (R)		RESIDUI PASSIVI DA ESERCIZI PRECEDENTI (EP=RS-PR+R)	
		PREVISIONI DEFINITIVE DI COMPETENZA (CP)		PAGAMENTI IN C//COMPETENZA (PC)		IMPEGNI (I)		ECONOMIE DI COMPETENZA (ECP=CP-I-FPV)	
		PREVISIONI DEFINITIVE DI CASSA (CS)		TOTALE PAGAMENTI (TP=PR+PC)		FONDO PLURIENNALE VINCOLATO (FPV)		TOTALE RESIDUI PASSIVI DA RIPORTARE (TR=EP+EC)	
		CS	19.001.768,50	TP	8.127.518,97	FPV	241.099,91	TR	2.191.260,24
<b>1205 Programma</b>	<b>05 INTERVENTI PER LE FAMIGLIE</b>								
<b>Titolo 1</b>	<b>SPESE CORRENTI</b>	RS	1.444.405,29	PR	1.307.362,05	R	-118.795,44	EP	18.247,80
		CP	7.085.060,49	PC	5.276.982,46	I	6.628.560,17	ECP	412.675,90
		CS	8.527.741,24	TP	6.584.344,51	FPV	43.824,42	TR	1.369.825,51
<b>Titolo 2</b>	<b>SPESE IN CONTO CAPITALE</b>	RS	0,00	PR	0,00	R	0,00	EP	0,00
		CP	6.827,96	PC	0,00	I	6.827,96	ECP	0,00
		CS	6.827,96	TP	0,00	FPV	0,00	TR	6.827,96
<b>Totale Programma</b>	<b>05 INTERVENTI PER LE FAMIGLIE</b>	RS	1.444.405,29	PR	1.307.362,05	R	-118.795,44	EP	18.247,80
		CP	7.091.888,45	PC	5.276.982,46	I	6.635.388,13	ECP	412.675,90
		CS	8.534.569,20	TP	6.584.344,51	FPV	43.824,42	TR	1.376.653,47
<b>1206 Programma</b>	<b>06 INTERVENTI PER IL DIRITTO ALLA CASA</b>								
<b>Titolo 1</b>	<b>SPESE CORRENTI</b>	RS	20.192,00	PR	19.911,53	R	-0,01	EP	280,46
		CP	710.122,40	PC	359.065,86	I	427.215,97	ECP	268.002,43
		CS	715.410,40	TP	378.977,39	FPV	14.904,00	TR	68.430,57
<b>Totale Programma</b>	<b>06 INTERVENTI PER IL DIRITTO ALLA CASA</b>	RS	20.192,00	PR	19.911,53	R	-0,01	EP	280,46
		CP	710.122,40	PC	359.065,86	I	427.215,97	ECP	268.002,43
		CS	715.410,40	TP	378.977,39	FPV	14.904,00	TR	68.430,57

**CONTO DEL BILANCIO – GESTIONE DELLE SPESE**

MISSIONE, PROGRAMMA, TITOLO	DENOMINAZIONE	RESIDUI PASSIVI AL 1/1/2018 (RS)		PAGAMENTI IN C/RESIDUI (PR)		RIACCERTAMENTO RESIDUI (R)		RESIDUI PASSIVI DA ESERCIZI PRECEDENTI (EP=RS-PR+R)	
		PREVISIONI DEFINITIVE DI COMPETENZA (CP)		PAGAMENTI IN C//COMPETENZA (PC)		IMPEGNI (I)		ECONOMIE DI COMPETENZA (ECP=CP-I-FPV)	
		PREVISIONI DEFINITIVE DI CASSA (CS)		TOTALE PAGAMENTI (TP=PR+PC)		FONDO PLURIENNALE VINCOLATO (FPV)		TOTALE RESIDUI PASSIVI DA RIPORTARE (TR=EP+EC)	
<b>1207 Programma</b>	<b>07 PROGRAMMAZIONE E GOVERNO DELLA RETE DEI SERVIZI SOCIO SANITARI E SOCIALI</b>								
<b>Titolo 1</b>	<b>SPESE CORRENTI</b>	RS	393.548,04	PR	371.332,06	R	-22.215,98	EP	0,00
		CP	3.317.695,76	PC	2.670.595,19	I	3.064.753,45	ECP	131.991,36
		CS	3.647.764,80	TP	3.041.927,25	FPV	120.950,95	TR	394.158,26
<b>Titolo 2</b>	<b>SPESE IN CONTO CAPITALE</b>	RS	0,00	PR	0,00	R	0,00	EP	0,00
		CP	25.000,00	PC	0,00	I	3.190,30	ECP	28,60
		CS	25.000,00	TP	0,00	FPV	21.781,10	TR	3.190,30
<b>Totale Programma</b>	<b>07 PROGRAMMAZIONE E GOVERNO DELLA RETE DEI SERVIZI SOCIO SANITARI E SOCIALI</b>	RS	<b>393.548,04</b>	PR	<b>371.332,06</b>	R	<b>-22.215,98</b>	EP	<b>0,00</b>
		CP	<b>3.342.695,76</b>	PC	<b>2.670.595,19</b>	I	<b>3.067.943,75</b>	ECP	<b>132.019,96</b>
		CS	<b>3.672.764,80</b>	TP	<b>3.041.927,25</b>	FPV	<b>142.732,05</b>	TR	<b>397.348,56</b>
<b>1208 Programma</b>	<b>08 COOPERAZIONE E ASSOCIAZIONISMO</b>								
<b>Titolo 1</b>	<b>SPESE CORRENTI</b>	RS	0,00	PR	0,00	R	0,00	EP	0,00
		CP	3.000,00	PC	720,00	I	720,00	ECP	2.280,00
		CS	3.000,00	TP	720,00	FPV	0,00	TR	0,00
<b>Totale Programma</b>	<b>08 COOPERAZIONE E ASSOCIAZIONISMO</b>	RS	<b>0,00</b>	PR	<b>0,00</b>	R	<b>0,00</b>	EP	<b>0,00</b>
		CP	<b>3.000,00</b>	PC	<b>720,00</b>	I	<b>720,00</b>	ECP	<b>2.280,00</b>
		CS	<b>3.000,00</b>	TP	<b>720,00</b>	FPV	<b>0,00</b>	TR	<b>0,00</b>

**CONTO DEL BILANCIO – GESTIONE DELLE SPESE**

MISSIONE, PROGRAMMA, TITOLO	DENOMINAZIONE	RESIDUI PASSIVI AL 1/1/2018 (RS)		PAGAMENTI IN C/RESIDUI (PR)		RIACCERTAMENTO RESIDUI (R)		RESIDUI PASSIVI DA ESERCIZI PRECEDENTI (EP=RS-PR+R)	
		PREVISIONI DEFINITIVE DI COMPETENZA (CP)		PAGAMENTI IN C//COMPETENZA (PC)		IMPEGNI (I)		ECONOMIE DI COMPETENZA (ECP=CP-I-FPV)	
		PREVISIONI DEFINITIVE DI CASSA (CS)		TOTALE PAGAMENTI (TP=PR+PC)		FONDO PLURIENNALE VINCOLATO (FPV)		TOTALE RESIDUI PASSIVI DA RIPORTARE (TR=EP+EC)	
<b>1209 Programma</b>	<b>09 SERVIZIO NECROSCOPICO E CIMITERIALE</b>								
<b>Titolo 1</b>	<b>SPESE CORRENTI</b>	RS	43.303,00	PR	43.302,99	R	-0,01	EP	0,00
		CP	95.001,00	PC	50.225,01	I	93.528,01	ECP	1.472,99
		CS	138.304,00	TP	93.528,00	FPV	0,00	TR	43.303,00
<b>Titolo 2</b>	<b>SPESE IN CONTO CAPITALE</b>	RS	0,00	PR	0,00	R	0,00	EP	0,00
		CP	390.000,00	PC	189.728,94	I	218.147,51	ECP	1.353,60
		CS	336.000,00	TP	189.728,94	FPV	170.498,89	TR	28.418,57
<b>Totale Programma</b>	<b>09 SERVIZIO NECROSCOPICO E CIMITERIALE</b>	RS	<b>43.303,00</b>	PR	<b>43.302,99</b>	R	<b>-0,01</b>	EP	<b>0,00</b>
		CP	<b>485.001,00</b>	PC	<b>239.953,95</b>	I	<b>311.675,52</b>	ECP	<b>2.826,59</b>
		CS	<b>474.304,00</b>	TP	<b>283.256,94</b>	FPV	<b>170.498,89</b>	TR	<b>71.721,57</b>
<b>Totale MISSIONE 12</b>	<b>DIRITTI SOCIALI, POLITICHE SOCIALI E FAMIGLIA</b>	RS	<b>12.383.111,75</b>	PR	<b>11.531.565,22</b>	R	<b>-768.125,85</b>	EP	<b>83.420,68</b>
		CP	<b>50.864.655,87</b>	PC	<b>27.094.741,62</b>	I	<b>36.627.539,90</b>	ECP	<b>11.268.115,57</b>
		CS	<b>62.048.859,07</b>	TP	<b>38.626.306,84</b>	FPV	<b>2.969.000,40</b>	TR	<b>9.616.218,96</b>



**CONTO DEL BILANCIO – GESTIONE DELLE SPESE**

MISSIONE, PROGRAMMA, TITOLO	DENOMINAZIONE	RESIDUI PASSIVI AL 1/1/2018 (RS)		PAGAMENTI IN C/RESIDUI (PR)		RIACCERTAMENTO RESIDUI (R)		RESIDUI PASSIVI DA ESERCIZI PRECEDENTI (EP=RS-PR+R)		
		PREVISIONI DEFINITIVE DI COMPETENZA (CP)		PAGAMENTI IN C//COMPETENZA (PC)		IMPEGNI (I)		ECONOMIE DI COMPETENZA (ECP=CP-I-FPV)		
		PREVISIONI DEFINITIVE DI CASSA (CS)		TOTALE PAGAMENTI (TP=PR+PC)		FONDO PLURIENNALE VINCOLATO (FPV)		TOTALE RESIDUI PASSIVI DA RIPORTARE (TR=EP+EC)		
<b>MISSIONE</b>	<b>13</b>	<b>TUTELA DELLA SALUTE</b>								
<b>1307 Programma</b>	<b>07</b>	<b>ULTERIORI SPESE IN MATERIA SANITARIA</b>								
<b>Titolo 1</b>	<b>SPESE CORRENTI</b>	RS	448.244,29	PR	444.272,48	R	-3.971,81	EP	0,00	
		CP	1.486.410,60	PC	936.365,93	I	1.373.684,55	ECP	112.726,05	
		CS	1.933.798,10	TP	1.380.638,41	FPV	0,00	TR	437.318,62	
<b>Titolo 2</b>	<b>SPESE IN CONTO CAPITALE</b>	RS	0,00	PR	0,00	R	0,00	EP	0,00	
		CP	44.100,00	PC	43.388,71	I	43.388,71	ECP	142,26	
		CS	44.100,00	TP	43.388,71	FPV	569,03	TR	0,00	
<b>Totale Programma</b>	<b>07 ULTERIORI SPESE IN MATERIA SANITARIA</b>	RS	<b>448.244,29</b>	PR	<b>444.272,48</b>	R	<b>-3.971,81</b>	EP	<b>0,00</b>	
		CP	<b>1.530.510,60</b>	PC	<b>979.754,64</b>	I	<b>1.417.073,26</b>	ECP	<b>112.868,31</b>	
		CS	<b>1.977.898,10</b>	TP	<b>1.424.027,12</b>	FPV	<b>569,03</b>	TR	<b>437.318,62</b>	
<b>Totale MISSIONE 13</b>	<b>TUTELA DELLA SALUTE</b>	RS	<b>448.244,29</b>	PR	<b>444.272,48</b>	R	<b>-3.971,81</b>	EP	<b>0,00</b>	
		CP	<b>1.530.510,60</b>	PC	<b>979.754,64</b>	I	<b>1.417.073,26</b>	ECP	<b>112.868,31</b>	
		CS	<b>1.977.898,10</b>	TP	<b>1.424.027,12</b>	FPV	<b>569,03</b>	TR	<b>437.318,62</b>	

**CONTO DEL BILANCIO – GESTIONE DELLE SPESE**

MISSIONE, PROGRAMMA, TITOLO	DENOMINAZIONE	RESIDUI PASSIVI AL 1/1/2018 (RS)		PAGAMENTI IN C/RESIDUI (PR)		RIACCERTAMENTO RESIDUI (R)		RESIDUI PASSIVI DA ESERCIZI PRECEDENTI (EP=RS-PR+R)			
		PREVISIONI DEFINITIVE DI COMPETENZA (CP)		PAGAMENTI IN C//COMPETENZA (PC)		IMPEGNI (I)		ECONOMIE DI COMPETENZA (ECP=CP-I-FPV)			
		PREVISIONI DEFINITIVE DI CASSA (CS)		TOTALE PAGAMENTI (TP=PR+PC)		FONDO PLURIENNALE VINCOLATO (FPV)		TOTALE RESIDUI PASSIVI DA RIPORTARE (TR=EP+EC)			
<b>MISSIONE</b>	<b>14</b>	<b>SVILUPPO ECONOMICO E COMPETITIVITÀ</b>									
<b>1401 Programma</b>	<b>01</b>	<b>INDUSTRIA, E PMI E ARTIGIANATO</b>									
<b>Titolo 1</b>	<b>SPESE CORRENTI</b>	RS	92.557,46	PR	92.417,76	R	-139,70		EP	0,00	
		CP	363.620,63	PC	287.226,96	I	343.479,66	ECP	10.947,97	EC	56.252,70
		CS	446.985,09	TP	379.644,72	FPV	9.193,00		TR	56.252,70	
<b>Totale Programma</b>	<b>01</b>	<b>INDUSTRIA, E PMI E ARTIGIANATO</b>	<b>92.557,46</b>	<b>PR</b>	<b>92.417,76</b>	<b>R</b>	<b>-139,70</b>		<b>EP</b>	<b>0,00</b>	
			<b>363.620,63</b>	<b>PC</b>	<b>287.226,96</b>	<b>I</b>	<b>343.479,66</b>	<b>ECP</b>	<b>10.947,97</b>	<b>EC</b>	<b>56.252,70</b>
			<b>446.985,09</b>	<b>TP</b>	<b>379.644,72</b>	<b>FPV</b>	<b>9.193,00</b>		<b>TR</b>	<b>56.252,70</b>	
<b>1402 Programma</b>	<b>02</b>	<b>COMMERCIO - RETI DISTRIBUTIVE - TUTELA DEI CONSUMATORI</b>									
<b>Titolo 1</b>	<b>SPESE CORRENTI</b>	RS	91.107,46	PR	86.286,00	R	-4.821,46		EP	0,00	
		CP	1.052.686,98	PC	816.290,49	I	916.549,50	ECP	55.161,90	EC	100.259,01
		CS	1.100.710,44	TP	902.576,49	FPV	80.975,58		TR	100.259,01	
<b>Totale Programma</b>	<b>02</b>	<b>COMMERCIO - RETI DISTRIBUTIVE - TUTELA DEI CONSUMATORI</b>	<b>91.107,46</b>	<b>PR</b>	<b>86.286,00</b>	<b>R</b>	<b>-4.821,46</b>		<b>EP</b>	<b>0,00</b>	
			<b>1.052.686,98</b>	<b>PC</b>	<b>816.290,49</b>	<b>I</b>	<b>916.549,50</b>	<b>ECP</b>	<b>55.161,90</b>	<b>EC</b>	<b>100.259,01</b>
			<b>1.100.710,44</b>	<b>TP</b>	<b>902.576,49</b>	<b>FPV</b>	<b>80.975,58</b>		<b>TR</b>	<b>100.259,01</b>	
<b>1404 Programma</b>	<b>04</b>	<b>RETI E ALTRI SERVIZI DI PUBBLICA UTILITA'</b>									
<b>Titolo 1</b>	<b>SPESE CORRENTI</b>	RS	83.987,88	PR	50.821,50	R	-1.666,59		EP	31.499,79	
		CP	781.466,21	PC	633.432,37	I	681.164,91	ECP	71.967,43	EC	47.732,54
		CS	848.846,09	TP	684.253,87	FPV	28.333,87		TR	79.232,33	

**CONTO DEL BILANCIO – GESTIONE DELLE SPESE**

MISSIONE, PROGRAMMA, TITOLO	DENOMINAZIONE	RESIDUI PASSIVI AL 1/1/2018 (RS)		PAGAMENTI IN C/RESIDUI (PR)		RIACCERTAMENTO RESIDUI (R)		RESIDUI PASSIVI DA ESERCIZI PRECEDENTI (EP=RS-PR+R)	
		PREVISIONI DEFINITIVE DI COMPETENZA (CP)		PAGAMENTI IN C//COMPETENZA (PC)		IMPEGNI (I)		ECONOMIE DI COMPETENZA (ECP=CP-I-FPV)	
		PREVISIONI DEFINITIVE DI CASSA (CS)		TOTALE PAGAMENTI (TP=PR+PC)		FONDO PLURIENNALE VINCOLATO (FPV)		TOTALE RESIDUI PASSIVI DA RIPORTARE (TR=EP+EC)	
<b>Titolo 2</b>	<b>SPESE IN CONTO CAPITALE</b>	RS	0,00	PR	0,00	R	0,00	EP	0,00
		CP	0,00	PC	0,00	I	0,00	ECP	0,00
		CS	0,00	TP	0,00	FPV	0,00	TR	0,00
<b>Titolo 3</b>	<b>SPESE PER INCREMENTO ATTIVITA' FINANZIARIE</b>	RS	0,00	PR	0,00	R	0,00	EP	0,00
		CP	0,00	PC	0,00	I	0,00	ECP	0,00
		CS	0,00	TP	0,00	FPV	0,00	TR	0,00
<b>Totale Programma</b>	<b>04 RETI E ALTRI SERVIZI DI PUBBLICA UTILITA'</b>	RS	<b>83.987,88</b>	PR	<b>50.821,50</b>	R	<b>-1.666,59</b>	EP	<b>31.499,79</b>
		CP	<b>781.466,21</b>	PC	<b>633.432,37</b>	I	<b>681.164,91</b>	ECP	<b>71.967,43</b>
		CS	<b>848.846,09</b>	TP	<b>684.253,87</b>	FPV	<b>28.333,87</b>	TR	<b>79.232,33</b>
<b>Totale MISSIONE 14</b>	<b>SVILUPPO ECONOMICO E COMPETITIVITÀ</b>	RS	<b>267.652,80</b>	PR	<b>229.525,26</b>	R	<b>-6.627,75</b>	EP	<b>31.499,79</b>
		CP	<b>2.197.773,82</b>	PC	<b>1.736.949,82</b>	I	<b>1.941.194,07</b>	ECP	<b>138.077,30</b>
		CS	<b>2.396.541,62</b>	TP	<b>1.966.475,08</b>	FPV	<b>118.502,45</b>	TR	<b>235.744,04</b>

**CONTO DEL BILANCIO – GESTIONE DELLE SPESE**

MISSIONE, PROGRAMMA, TITOLO	DENOMINAZIONE	RESIDUI PASSIVI AL 1/1/2018 (RS)		PAGAMENTI IN C/RESIDUI (PR)		RIACCERTAMENTO RESIDUI (R)		RESIDUI PASSIVI DA ESERCIZI PRECEDENTI (EP=RS-PR+R)		
		PREVISIONI DEFINITIVE DI COMPETENZA (CP)		PAGAMENTI IN C//COMPETENZA (PC)		IMPEGNI (I)		ECONOMIE DI COMPETENZA (ECP=CP-I-FPV)		
		PREVISIONI DEFINITIVE DI CASSA (CS)		TOTALE PAGAMENTI (TP=PR+PC)		FONDO PLURIENNALE VINCOLATO (FPV)		TOTALE RESIDUI PASSIVI DA RIPORTARE (TR=EP+EC)		
<b>MISSIONE</b>	<b>15</b>	<b>POLITICHE PER IL LAVORO E LA FORMAZIONE PROFESSIONALE</b>								
<b>1501 Programma</b>	<b>01</b>	<b>SERVIZI PER LO SVILUPPO DEL MERCATO DEL LAVORO</b>								
<b>Titolo 1</b>	<b>SPESE CORRENTI</b>	RS	31.524,92	PR	31.524,92	R	0,00	EP	0,00	
		CP	70.211,07	PC	31.524,92	I	31.524,92	ECP	38.686,15	
		CS	101.735,99	TP	63.049,84	FPV	0,00	TR	0,00	
<b>Titolo 2</b>	<b>SPESE IN CONTO CAPITALE</b>	RS	0,00	PR	0,00	R	0,00	EP	0,00	
		CP	0,00	PC	0,00	I	0,00	ECP	0,00	
		CS	0,00	TP	0,00	FPV	0,00	TR	0,00	
<b>Totale Programma</b>	<b>01</b>	<b>SERVIZI PER LO SVILUPPO DEL MERCATO DEL LAVORO</b>	<b>31.524,92</b>	<b>PR</b>	<b>31.524,92</b>	<b>R</b>	<b>0,00</b>	<b>EP</b>	<b>0,00</b>	
			<b>70.211,07</b>	<b>PC</b>	<b>31.524,92</b>	<b>I</b>	<b>31.524,92</b>	<b>ECP</b>	<b>38.686,15</b>	
			<b>101.735,99</b>	<b>TP</b>	<b>63.049,84</b>	<b>FPV</b>	<b>0,00</b>	<b>TR</b>	<b>0,00</b>	
<b>1502 Programma</b>	<b>02</b>	<b>FORMAZIONE PROFESSIONALE</b>								
<b>Titolo 1</b>	<b>SPESE CORRENTI</b>	RS	0,00	PR	0,00	R	0,00	EP	0,00	
		CP	41.736,00	PC	41.732,15	I	41.732,15	ECP	3,85	
		CS	41.736,00	TP	41.732,15	FPV	0,00	TR	0,00	
<b>Totale Programma</b>	<b>02</b>	<b>FORMAZIONE PROFESSIONALE</b>	<b>0,00</b>	<b>PR</b>	<b>0,00</b>	<b>R</b>	<b>0,00</b>	<b>EP</b>	<b>0,00</b>	
			<b>41.736,00</b>	<b>PC</b>	<b>41.732,15</b>	<b>I</b>	<b>41.732,15</b>	<b>ECP</b>	<b>3,85</b>	
			<b>41.736,00</b>	<b>TP</b>	<b>41.732,15</b>	<b>FPV</b>	<b>0,00</b>	<b>TR</b>	<b>0,00</b>	

**CONTO DEL BILANCIO – GESTIONE DELLE SPESE**

MISSIONE, PROGRAMMA, TITOLO	DENOMINAZIONE	RESIDUI PASSIVI AL 1/1/2018 (RS)		PAGAMENTI IN C/RESIDUI (PR)		RIACCERTAMENTO RESIDUI (R)		RESIDUI PASSIVI DA ESERCIZI PRECEDENTI (EP=RS-PR+R)	
		PREVISIONI DEFINITIVE DI COMPETENZA (CP)		PAGAMENTI IN C//COMPETENZA (PC)		IMPEGNI (I)		ECONOMIE DI COMPETENZA (ECP=CP-I-FPV)	
		PREVISIONI DEFINITIVE DI CASSA (CS)		TOTALE PAGAMENTI (TP=PR+PC)		FONDO PLURIENNALE VINCOLATO (FPV)		TOTALE RESIDUI PASSIVI DA RIPORTARE (TR=EP+EC)	
<b>1503 Programma</b>	<b>03 SOSTEGNO ALL'OCCUPAZIONE</b>								
<b>Titolo 1</b>	<b>SPESE CORRENTI</b>	RS	0,00	PR	0,00	R	0,00	EP	0,00
		CP	0,00	PC	0,00	I	0,00	ECP	0,00
		CS	0,00	TP	0,00	FPV	0,00	TR	0,00
<b>Totale Programma</b>	<b>03 SOSTEGNO ALL'OCCUPAZIONE</b>	RS	<b>0,00</b>	PR	<b>0,00</b>	R	<b>0,00</b>	EP	<b>0,00</b>
		CP	<b>0,00</b>	PC	<b>0,00</b>	I	<b>0,00</b>	ECP	<b>0,00</b>
		CS	<b>0,00</b>	TP	<b>0,00</b>	FPV	<b>0,00</b>	TR	<b>0,00</b>
<b>Totale MISSIONE 15</b>	<b>POLITICHE PER IL LAVORO E LA FORMAZIONE PROFESSIONALE</b>	RS	<b>31.524,92</b>	PR	<b>31.524,92</b>	R	<b>0,00</b>	EP	<b>0,00</b>
		CP	<b>111.947,07</b>	PC	<b>73.257,07</b>	I	<b>73.257,07</b>	ECP	<b>38.690,00</b>
		CS	<b>143.471,99</b>	TP	<b>104.781,99</b>	FPV	<b>0,00</b>	TR	<b>0,00</b>

**CONTO DEL BILANCIO – GESTIONE DELLE SPESE**

MISSIONE, PROGRAMMA, TITOLO	DENOMINAZIONE	RESIDUI PASSIVI AL 1/1/2018 (RS)		PAGAMENTI IN C/RESIDUI (PR)		RIACCERTAMENTO RESIDUI (R)		RESIDUI PASSIVI DA ESERCIZI PRECEDENTI (EP=RS-PR+R)		
		PREVISIONI DEFINITIVE DI COMPETENZA (CP)		PAGAMENTI IN C//COMPETENZA (PC)		IMPEGNI (I)		ECONOMIE DI COMPETENZA (ECP=CP-I-FPV)		
		PREVISIONI DEFINITIVE DI CASSA (CS)		TOTALE PAGAMENTI (TP=PR+PC)		FONDO PLURIENNALE VINCOLATO (FPV)		TOTALE RESIDUI PASSIVI DA RIPORTARE (TR=EP+EC)		
<b>MISSIONE</b>	<b>16</b>	<b>AGRICOLTURA, POLITICHE AGROALIMENTARI E PESCA</b>								
<b>1601 Programma</b>	<b>01</b>	<b>SVILUPPO DEL SETTORE AGRICOLO E DEL SISTEMA AGROALIMENTARE</b>								
<b>Titolo 1</b>	<b>SPESE CORRENTI</b>	RS	28.508,42	PR	28.508,42	R	0,00	EP	0,00	
		CP	117.723,00	PC	34.672,28	I	62.172,28	ECP	48.550,72	
		CS	146.231,42	TP	63.180,70	FPV	7.000,00	TR	27.500,00	
<b>Totale Programma</b>	<b>01</b>	<b>SVILUPPO DEL SETTORE AGRICOLO E DEL SISTEMA AGROALIMENTARE</b>								
		RS	<b>28.508,42</b>	PR	<b>28.508,42</b>	R	<b>0,00</b>	EP	<b>0,00</b>	
		CP	<b>117.723,00</b>	PC	<b>34.672,28</b>	I	<b>62.172,28</b>	ECP	<b>48.550,72</b>	
		CS	<b>146.231,42</b>	TP	<b>63.180,70</b>	FPV	<b>7.000,00</b>	TR	<b>27.500,00</b>	
<b>1602 Programma</b>	<b>02</b>	<b>CACCIA E PESCA</b>								
<b>Titolo 1</b>	<b>SPESE CORRENTI</b>	RS	0,00	PR	0,00	R	0,00	EP	0,00	
		CP	15.000,00	PC	15.000,00	I	15.000,00	ECP	0,00	
		CS	15.000,00	TP	15.000,00	FPV	0,00	TR	0,00	
<b>Titolo 2</b>	<b>SPESE IN CONTO CAPITALE</b>	RS	0,00	PR	0,00	R	0,00	EP	0,00	
		CP	0,00	PC	0,00	I	0,00	ECP	0,00	
		CS	0,00	TP	0,00	FPV	0,00	TR	0,00	
<b>Totale Programma</b>	<b>02</b>	<b>CACCIA E PESCA</b>								
		RS	<b>0,00</b>	PR	<b>0,00</b>	R	<b>0,00</b>	EP	<b>0,00</b>	
		CP	<b>15.000,00</b>	PC	<b>15.000,00</b>	I	<b>15.000,00</b>	ECP	<b>0,00</b>	
		CS	<b>15.000,00</b>	TP	<b>15.000,00</b>	FPV	<b>0,00</b>	TR	<b>0,00</b>	

**CONTO DEL BILANCIO – GESTIONE DELLE SPESE**

MISSIONE, PROGRAMMA, TITOLO	DENOMINAZIONE	RESIDUI PASSIVI AL 1/1/2018 (RS)		PAGAMENTI IN C/RESIDUI (PR)		RIACCERTAMENTO RESIDUI (R)		RESIDUI PASSIVI DA ESERCIZI PRECEDENTI (EP=RS-PR+R)	
		PREVISIONI DEFINITIVE DI COMPETENZA (CP)		PAGAMENTI IN C//COMPETENZA (PC)		IMPEGNI (I)		ECONOMIE DI COMPETENZA (ECP=CP-I-FPV)	
		PREVISIONI DEFINITIVE DI CASSA (CS)		TOTALE PAGAMENTI (TP=PR+PC)		FONDO PLURIENNALE VINCOLATO (FPV)		TOTALE RESIDUI PASSIVI DA RIPORTARE (TR=EP+EC)	
Totale MISSIONE 16	AGRICOLTURA, POLITICHE AGROALIMENTARI E PESCA	RS	28.508,42	PR	28.508,42	R	0,00	EP	0,00
		CP	132.723,00	PC	49.672,28	I	77.172,28	ECP	48.550,72
		CS	161.231,42	TP	78.180,70	FPV	7.000,00	TR	27.500,00

**CONTO DEL BILANCIO – GESTIONE DELLE SPESE**

MISSIONE, PROGRAMMA, TITOLO	DENOMINAZIONE	RESIDUI PASSIVI AL 1/1/2018 (RS)		PAGAMENTI IN C/RESIDUI (PR)		RIACCERTAMENTO RESIDUI (R)		RESIDUI PASSIVI DA ESERCIZI PRECEDENTI (EP=RS-PR+R)		
		PREVISIONI DEFINITIVE DI COMPETENZA (CP)		PAGAMENTI IN C//COMPETENZA (PC)		IMPEGNI (I)		ECONOMIE DI COMPETENZA (ECP=CP-I-FPV)		
		PREVISIONI DEFINITIVE DI CASSA (CS)		TOTALE PAGAMENTI (TP=PR+PC)		FONDO PLURIENNALE VINCOLATO (FPV)		TOTALE RESIDUI PASSIVI DA RIPORTARE (TR=EP+EC)		
<b>MISSIONE</b>	<b>17</b>	<b>ENERGIA E DIVERSIFICAZIONE DELLE FONTI ENERGETICHE</b>								
<b>1701 Programma</b>	<b>01</b>	<b>FONTI ENERGETICHE</b>								
<b>Titolo 1</b>	<b>SPESE CORRENTI</b>	RS	39.059,33	PR	38.479,26	R	-580,07	EP	0,00	
		CP	304.942,40	PC	100.685,56	I	113.213,56	ECP	96.861,64	
		CS	295.201,73	TP	139.164,82	FPV	94.867,20	TR	12.528,00	
<b>Titolo 2</b>	<b>SPESE IN CONTO CAPITALE</b>	RS	0,00	PR	0,00	R	0,00	EP	0,00	
		CP	55.000,00	PC	46.293,89	I	46.293,89	ECP	8.706,11	
		CS	55.000,00	TP	46.293,89	FPV	0,00	TR	0,00	
<b>Totale Programma</b>	<b>01 FONTI ENERGETICHE</b>	RS	<b>39.059,33</b>	PR	<b>38.479,26</b>	R	<b>-580,07</b>	EP	<b>0,00</b>	
		CP	<b>359.942,40</b>	PC	<b>146.979,45</b>	I	<b>159.507,45</b>	ECP	<b>105.567,75</b>	
		CS	<b>350.201,73</b>	TP	<b>185.458,71</b>	FPV	<b>94.867,20</b>	TR	<b>12.528,00</b>	
<b>Totale MISSIONE 17</b>	<b>ENERGIA E DIVERSIFICAZIONE DELLE FONTI ENERGETICHE</b>	RS	<b>39.059,33</b>	PR	<b>38.479,26</b>	R	<b>-580,07</b>	EP	<b>0,00</b>	
		CP	<b>359.942,40</b>	PC	<b>146.979,45</b>	I	<b>159.507,45</b>	ECP	<b>105.567,75</b>	
		CS	<b>350.201,73</b>	TP	<b>185.458,71</b>	FPV	<b>94.867,20</b>	TR	<b>12.528,00</b>	



**CONTO DEL BILANCIO – GESTIONE DELLE SPESE**

MISSIONE, PROGRAMMA, TITOLO	DENOMINAZIONE	RESIDUI PASSIVI AL 1/1/2018 (RS)		PAGAMENTI IN C/RESIDUI (PR)		RIACCERTAMENTO RESIDUI (R)		RESIDUI PASSIVI DA ESERCIZI PRECEDENTI (EP=RS-PR+R)		
		PREVISIONI DEFINITIVE DI COMPETENZA (CP)		PAGAMENTI IN C//COMPETENZA (PC)		IMPEGNI (I)		ECONOMIE DI COMPETENZA (ECP=CP-I-FPV)		
		PREVISIONI DEFINITIVE DI CASSA (CS)		TOTALE PAGAMENTI (TP=PR+PC)		FONDO PLURIENNALE VINCOLATO (FPV)		TOTALE RESIDUI PASSIVI DA RIPORTARE (TR=EP+EC)		
<b>MISSIONE</b>	<b>19</b>	<b>RELAZIONI INTERNAZIONALI</b>								
<b>1901</b>	<b>Programma</b>	<b>01</b>	<b>RELAZIONI INTERNAZIONALI E COOPERAZIONE ALLO SVILUPPO</b>							
<b>Titolo 1</b>	<b>SPESE CORRENTI</b>	RS	4.972,58	PR	4.972,34	R	-0,24	EP	0,00	
		CP	154.675,08	PC	26.338,37	I	56.071,37	ECP	98.573,46	
		CS	159.647,66	TP	31.310,71	FPV	30,25	TR	29.733,00	
<b>Titolo 2</b>	<b>SPESE IN CONTO CAPITALE</b>	RS	0,00	PR	0,00	R	0,00	EP	0,00	
		CP	0,00	PC	0,00	I	0,00	ECP	0,00	
		CS	0,00	TP	0,00	FPV	0,00	TR	0,00	
<b>Totale Programma</b>	<b>01</b>	<b>RELAZIONI INTERNAZIONALI E COOPERAZIONE ALLO SVILUPPO</b>								
		RS	<b>4.972,58</b>	PR	<b>4.972,34</b>	R	<b>-0,24</b>	EP	<b>0,00</b>	
		CP	<b>154.675,08</b>	PC	<b>26.338,37</b>	I	<b>56.071,37</b>	ECP	<b>98.573,46</b>	
		CS	<b>159.647,66</b>	TP	<b>31.310,71</b>	FPV	<b>30,25</b>	TR	<b>29.733,00</b>	
<b>Totale MISSIONE 19</b>	<b>RELAZIONI INTERNAZIONALI</b>	RS	<b>4.972,58</b>	PR	<b>4.972,34</b>	R	<b>-0,24</b>	EP	<b>0,00</b>	
		CP	<b>154.675,08</b>	PC	<b>26.338,37</b>	I	<b>56.071,37</b>	ECP	<b>98.573,46</b>	
		CS	<b>159.647,66</b>	TP	<b>31.310,71</b>	FPV	<b>30,25</b>	TR	<b>29.733,00</b>	

**CONTO DEL BILANCIO – GESTIONE DELLE SPESE**

MISSIONE, PROGRAMMA, TITOLO	DENOMINAZIONE	RESIDUI PASSIVI AL 1/1/2018 (RS)		PAGAMENTI IN C/RESIDUI (PR)		RIACCERTAMENTO RESIDUI (R)		RESIDUI PASSIVI DA ESERCIZI PRECEDENTI (EP=RS-PR+R)		
		PREVISIONI DEFINITIVE DI COMPETENZA (CP)		PAGAMENTI IN C//COMPETENZA (PC)		IMPEGNI (I)		ECONOMIE DI COMPETENZA (ECP=CP-I-FPV)		
		PREVISIONI DEFINITIVE DI CASSA (CS)		TOTALE PAGAMENTI (TP=PR+PC)		FONDO PLURIENNALE VINCOLATO (FPV)		TOTALE RESIDUI PASSIVI DA RIPORTARE (TR=EP+EC)		
<b>MISSIONE</b>	<b>20</b>	<b>FONDI E ACCANTONAMENTI</b>								
<b>2001</b>	<b>Programma</b>	<b>01</b>	<b>FONDO DI RISERVA</b>							
	<b>Titolo 1</b>	<b>SPESE CORRENTI</b>	RS	0,00	PR	0,00	R	0,00	EP	0,00
			CP	140.126,96	PC	0,00	I	0,00	ECP	140.126,96
			CS	1.320.312,97	TP	0,00	FPV	0,00	TR	0,00
	<b>Totale Programma</b>	<b>01 FONDO DI RISERVA</b>	RS	<b>0,00</b>	PR	<b>0,00</b>	R	<b>0,00</b>	EP	<b>0,00</b>
			CP	<b>140.126,96</b>	PC	<b>0,00</b>	I	<b>0,00</b>	ECP	<b>140.126,96</b>
			CS	<b>1.320.312,97</b>	TP	<b>0,00</b>	FPV	<b>0,00</b>	TR	<b>0,00</b>
<b>2002</b>	<b>Programma</b>	<b>02</b>	<b>FONDO CREDITI DI DUBBIA ESIGIBILITA'</b>							
	<b>Titolo 1</b>	<b>SPESE CORRENTI</b>	RS	0,00	PR	0,00	R	0,00	EP	0,00
			CP	18.194.306,59	PC	0,00	I	0,00	ECP	18.194.306,59
			CS	0,00	TP	0,00	FPV	0,00	TR	0,00
	<b>Titolo 2</b>	<b>SPESE IN CONTO CAPITALE</b>	RS	0,00	PR	0,00	R	0,00	EP	0,00
			CP	304.325,44	PC	0,00	I	0,00	ECP	304.325,44
			CS	0,00	TP	0,00	FPV	0,00	TR	0,00
	<b>Totale Programma</b>	<b>02 FONDO CREDITI DI DUBBIA ESIGIBILITA'</b>	RS	<b>0,00</b>	PR	<b>0,00</b>	R	<b>0,00</b>	EP	<b>0,00</b>
			CP	<b>18.498.632,03</b>	PC	<b>0,00</b>	I	<b>0,00</b>	ECP	<b>18.498.632,03</b>
			CS	<b>0,00</b>	TP	<b>0,00</b>	FPV	<b>0,00</b>	TR	<b>0,00</b>
<b>2003</b>	<b>Programma</b>	<b>03</b>	<b>ALTRI FONDI</b>							

**CONTO DEL BILANCIO – GESTIONE DELLE SPESE**

MISSIONE, PROGRAMMA, TITOLO	DENOMINAZIONE	RESIDUI PASSIVI AL 1/1/2018 (RS)		PAGAMENTI IN C/RESIDUI (PR)		RIACCERTAMENTO RESIDUI (R)		RESIDUI PASSIVI DA ESERCIZI PRECEDENTI (EP=RS-PR+R)	
		PREVISIONI DEFINITIVE DI COMPETENZA (CP)		PAGAMENTI IN C//COMPETENZA (PC)		IMPEGNI (I)		ECONOMIE DI COMPETENZA (ECP=CP-I-FPV)	
		PREVISIONI DEFINITIVE DI CASSA (CS)		TOTALE PAGAMENTI (TP=PR+PC)		FONDO PLURIENNALE VINCOLATO (FPV)		TOTALE RESIDUI PASSIVI DA RIPORTARE (TR=EP+EC)	
<b>Titolo 1</b>	<b>SPESE CORRENTI</b>	RS	0,00	PR	0,00	R	0,00	EP	0,00
		CP	615.686,00	PC	0,00	I	0,00	ECP	615.686,00
		CS	35.371,00	TP	0,00	FPV	0,00	TR	0,00
<b>Totale Programma</b>	<b>03 ALTRI FONDI</b>	RS	<b>0,00</b>	PR	<b>0,00</b>	R	<b>0,00</b>	EP	<b>0,00</b>
		CP	<b>615.686,00</b>	PC	<b>0,00</b>	I	<b>0,00</b>	ECP	<b>615.686,00</b>
		CS	<b>35.371,00</b>	TP	<b>0,00</b>	FPV	<b>0,00</b>	TR	<b>0,00</b>
<b>Totale MISSIONE 20</b>	<b>FONDI E ACCANTONAMENTI</b>	RS	<b>0,00</b>	PR	<b>0,00</b>	R	<b>0,00</b>	EP	<b>0,00</b>
		CP	<b>19.254.444,99</b>	PC	<b>0,00</b>	I	<b>0,00</b>	ECP	<b>19.254.444,99</b>
		CS	<b>1.355.683,97</b>	TP	<b>0,00</b>	FPV	<b>0,00</b>	TR	<b>0,00</b>

**CONTO DEL BILANCIO – GESTIONE DELLE SPESE**

MISSIONE, PROGRAMMA, TITOLO	DENOMINAZIONE	RESIDUI PASSIVI AL 1/1/2018 (RS)		PAGAMENTI IN C/RESIDUI (PR)		RIACCERTAMENTO RESIDUI (R)		RESIDUI PASSIVI DA ESERCIZI PRECEDENTI (EP=RS-PR+R)				
		PREVISIONI DEFINITIVE DI COMPETENZA (CP)		PAGAMENTI IN C//COMPETENZA (PC)		IMPEGNI (I)		ECONOMIE DI COMPETENZA (ECP=CP-I-FPV)				
		PREVISIONI DEFINITIVE DI CASSA (CS)		TOTALE PAGAMENTI (TP=PR+PC)		FONDO PLURIENNALE VINCOLATO (FPV)		TOTALE RESIDUI PASSIVI DA RIPORTARE (TR=EP+EC)				
<b>MISSIONE</b>	<b>50</b>	<b>DEBITO PUBBLICO</b>										
<b>5002</b>	<b>Programma</b>	<b>02</b>	<b>QUOTA CAPITALE AMMORTAMENTO MUTUI E PRESTITI OBBLIGAZIONARI</b>									
	<b>Titolo 4</b>		<b>RIMBORSO PRESTITI</b>									
			RS	0,00	PR	0,00	R	0,00	EP	0,00		
			CP	2.901.359,14	PC	2.901.359,13	I	2.901.359,13	ECP	0,01	EC	0,00
			CS	2.901.359,14	TP	2.901.359,13	FPV	0,00			TR	0,00
	<b>Totale Programma</b>	<b>02</b>	<b>QUOTA CAPITALE AMMORTAMENTO MUTUI E PRESTITI OBBLIGAZIONARI</b>									
			RS	<b>0,00</b>	PR	<b>0,00</b>	R	<b>0,00</b>			EP	<b>0,00</b>
			CP	<b>2.901.359,14</b>	PC	<b>2.901.359,13</b>	I	<b>2.901.359,13</b>	ECP	<b>0,01</b>	EC	<b>0,00</b>
			CS	<b>2.901.359,14</b>	TP	<b>2.901.359,13</b>	FPV	<b>0,00</b>			TR	<b>0,00</b>
	<b>Totale MISSIONE 50</b>		<b>DEBITO PUBBLICO</b>									
			RS	<b>0,00</b>	PR	<b>0,00</b>	R	<b>0,00</b>			EP	<b>0,00</b>
			CP	<b>2.901.359,14</b>	PC	<b>2.901.359,13</b>	I	<b>2.901.359,13</b>	ECP	<b>0,01</b>	EC	<b>0,00</b>
			CS	<b>2.901.359,14</b>	TP	<b>2.901.359,13</b>	FPV	<b>0,00</b>			TR	<b>0,00</b>

**CONTO DEL BILANCIO – GESTIONE DELLE SPESE**

MISSIONE, PROGRAMMA, TITOLO	DENOMINAZIONE	RESIDUI PASSIVI AL 1/1/2018 (RS)		PAGAMENTI IN C/RESIDUI (PR)		RIACCERTAMENTO RESIDUI (R)		RESIDUI PASSIVI DA ESERCIZI PRECEDENTI (EP=RS-PR+R)		
		PREVISIONI DEFINITIVE DI COMPETENZA (CP)		PAGAMENTI IN C//COMPETENZA (PC)		IMPEGNI (I)		ECONOMIE DI COMPETENZA (ECP=CP-I-FPV)		
		PREVISIONI DEFINITIVE DI CASSA (CS)		TOTALE PAGAMENTI (TP=PR+PC)		FONDO PLURIENNALE VINCOLATO (FPV)		TOTALE RESIDUI PASSIVI DA RIPORTARE (TR=EP+EC)		
<b>MISSIONE</b>	<b>60</b>	<b>ANTICIPAZIONI FINANZIARIE</b>								
<b>6001</b>	<b>Programma</b>	<b>01</b>	<b>RESTITUZIONE ANTICIPAZIONI DI TESORERIA</b>							
<b>Titolo 5</b>	<b>CHIUSURA ANTICIPAZIONI RICEVUTE DA ISTITUTO TESORIERE/CASSIERE</b>	RS	0,00	PR	0,00	R	0,00	EP	0,00	
		CP	25.000.000,00	PC	0,00	I	0,00	ECP	25.000.000,00	
		CS	0,00	TP	0,00	FPV	0,00	TR	0,00	
<b>Totale Programma</b>	<b>01</b>	<b>RESTITUZIONE ANTICIPAZIONI DI TESORERIA</b>								
		RS	<b>0,00</b>	PR	<b>0,00</b>	R	<b>0,00</b>	EP	<b>0,00</b>	
		CP	<b>25.000.000,00</b>	PC	<b>0,00</b>	I	<b>0,00</b>	ECP	<b>25.000.000,00</b>	
		CS	<b>0,00</b>	TP	<b>0,00</b>	FPV	<b>0,00</b>	TR	<b>0,00</b>	
<b>Totale MISSIONE 60</b>	<b>ANTICIPAZIONI FINANZIARIE</b>	RS	<b>0,00</b>	PR	<b>0,00</b>	R	<b>0,00</b>	EP	<b>0,00</b>	
		CP	<b>25.000.000,00</b>	PC	<b>0,00</b>	I	<b>0,00</b>	ECP	<b>25.000.000,00</b>	
		CS	<b>0,00</b>	TP	<b>0,00</b>	FPV	<b>0,00</b>	TR	<b>0,00</b>	

**CONTO DEL BILANCIO – GESTIONE DELLE SPESE**

MISSIONE, PROGRAMMA, TITOLO	DENOMINAZIONE	RESIDUI PASSIVI AL 1/1/2018 (RS)		PAGAMENTI IN C/RESIDUI (PR)		RIACCERTAMENTO RESIDUI (R)		RESIDUI PASSIVI DA ESERCIZI PRECEDENTI (EP=RS-PR+R)				
		PREVISIONI DEFINITIVE DI COMPETENZA (CP)		PAGAMENTI IN C//COMPETENZA (PC)		IMPEGNI (I)		ECONOMIE DI COMPETENZA (ECP=CP-I-FPV)				
		PREVISIONI DEFINITIVE DI CASSA (CS)		TOTALE PAGAMENTI (TP=PR+PC)		FONDO PLURIENNALE VINCOLATO (FPV)		TOTALE RESIDUI PASSIVI DA RIPORTARE (TR=EP+EC)				
<b>MISSIONE</b>	<b>99</b>	<b>SERVIZI PER CONTO TERZI</b>										
<b>9901</b>	<b>Programma</b>	<b>01</b>	<b>SERVIZI PER CONTO TERZI - PARTITE DI GIRO</b>									
<b>Titolo 7</b>	<b>USCITE PER CONTO TERZI E PARTITE DI GIRO</b>		RS	6.615.949,30	PR	4.539.911,18	R	-1.385.123,11	EP	690.915,01		
			CP	43.711.000,00	PC	23.706.232,12	I	33.280.588,32	ECP	10.430.411,68		
			CS	50.326.949,30	TP	28.246.143,30	FPV	0,00	TR	10.265.271,21		
<b>Totale Programma</b>	<b>01</b>	<b>SERVIZI PER CONTO TERZI - PARTITE DI GIRO</b>		<b>RS</b>	<b>6.615.949,30</b>	<b>PR</b>	<b>4.539.911,18</b>	<b>R</b>	<b>-1.385.123,11</b>	<b>EP</b>	<b>690.915,01</b>	
			<b>CP</b>	<b>43.711.000,00</b>	<b>PC</b>	<b>23.706.232,12</b>	<b>I</b>	<b>33.280.588,32</b>	<b>ECP</b>	<b>10.430.411,68</b>	<b>EC</b>	<b>9.574.356,20</b>
			<b>CS</b>	<b>50.326.949,30</b>	<b>TP</b>	<b>28.246.143,30</b>	<b>FPV</b>	<b>0,00</b>	<b>TR</b>	<b>10.265.271,21</b>		
<b>Totale MISSIONE 99</b>	<b>SERVIZI PER CONTO TERZI</b>		<b>RS</b>	<b>6.615.949,30</b>	<b>PR</b>	<b>4.539.911,18</b>	<b>R</b>	<b>-1.385.123,11</b>	<b>EP</b>	<b>690.915,01</b>		
			<b>CP</b>	<b>43.711.000,00</b>	<b>PC</b>	<b>23.706.232,12</b>	<b>I</b>	<b>33.280.588,32</b>	<b>ECP</b>	<b>10.430.411,68</b>	<b>EC</b>	<b>9.574.356,20</b>
			<b>CS</b>	<b>50.326.949,30</b>	<b>TP</b>	<b>28.246.143,30</b>	<b>FPV</b>	<b>0,00</b>	<b>TR</b>	<b>10.265.271,21</b>		
<b>TOTALE MISSIONI</b>			<b>RS</b>	<b>47.527.947,28</b>	<b>PR</b>	<b>43.499.861,19</b>	<b>R</b>	<b>-2.922.901,55</b>	<b>EP</b>	<b>1.105.184,54</b>		
			<b>CP</b>	<b>383.047.035,30</b>	<b>PC</b>	<b>182.218.420,60</b>	<b>I</b>	<b>233.697.056,98</b>	<b>ECP</b>	<b>100.032.310,93</b>	<b>EC</b>	<b>51.478.636,38</b>
			<b>CS</b>	<b>355.677.704,73</b>	<b>TP</b>	<b>225.718.281,79</b>	<b>FPV</b>	<b>49.317.667,39</b>	<b>TR</b>	<b>52.583.820,92</b>		
<b>TOTALE GENERALE DELLE SPESE</b>			<b>RS</b>	<b>47.527.947,28</b>	<b>PR</b>	<b>43.499.861,19</b>	<b>R</b>	<b>-2.922.901,55</b>	<b>EP</b>	<b>1.105.184,54</b>		
			<b>CP</b>	<b>383.047.035,30</b>	<b>PC</b>	<b>182.218.420,60</b>	<b>I</b>	<b>233.697.056,98</b>	<b>ECP</b>	<b>100.032.310,93</b>	<b>EC</b>	<b>51.478.636,38</b>
			<b>CS</b>	<b>355.677.704,73</b>	<b>TP</b>	<b>225.718.281,79</b>	<b>FPV</b>	<b>49.317.667,39</b>	<b>TR</b>	<b>52.583.820,92</b>		

**CONTO DEL BILANCIO – RIEPILOGO GENERALE DELLE SPESE PER MISSIONE**

MISSIONE	DENOMINAZIONE	RESIDUI PASSIVI AL 1/1/2018 (RS)		PAGAMENTI IN C/RESIDUI (PR)		RIACCERTAMENTO RESIDUI (R)		RESIDUI PASSIVI DA ESERCIZI PRECEDENTI (EP=RS-PR+R)	
		PREVISIONI DEFINITIVE DI COMPETENZA (CP)		PAGAMENTI IN C//COMPETENZA (PC)		IMPEGNI (I)		ECONOMIE DI COMPETENZA (ECP=CP-I-FPV)	
		PREVISIONI DEFINITIVE DI CASSA (CS)		TOTALE PAGAMENTI (TP=PR+PC)		FONDO PLURIENNALE VINCOLATO (FPV)		TOTALE RESIDUI PASSIVI DA RIPORTARE (TR=EP+EC)	
	<b>DISAVANZO DI AMMINISTRAZIONE</b>	CP	0,00						
<b>MISSIONE 01</b>	<b>SERVIZI ISTITUZIONALI, GENERALI E DI GESTIONE</b>	RS	3.618.838,71	PR	3.329.989,42	R	-206.664,34	EP	82.184,95
		CP	51.693.472,55	PC	30.089.467,25	I	33.214.850,38	ECP	13.172.607,49
		CS	47.424.445,55	TP	33.419.456,67	FPV	5.306.014,68	TR	3.207.568,08
<b>MISSIONE 02</b>	<b>GIUSTIZIA</b>	RS	682,85	PR	682,85	R	0,00	EP	0,00
		CP	499.325,76	PC	204.476,67	I	317.021,33	ECP	1.603,24
		CS	409.295,61	TP	205.159,52	FPV	180.701,19	TR	112.544,66
<b>MISSIONE 03</b>	<b>ORDINE PUBBLICO E SICUREZZA</b>	RS	552.435,66	PR	537.055,75	R	-12.429,33	EP	2.950,58
		CP	14.167.420,64	PC	10.501.449,33	I	12.373.139,44	ECP	568.616,87
		CS	14.099.195,30	TP	11.038.505,08	FPV	1.225.664,33	TR	1.874.640,69
<b>MISSIONE 04</b>	<b>ISTRUZIONE E DIRITTO ALLO STUDIO</b>	RS	6.107.593,97	PR	6.046.580,32	R	-55.872,56	EP	5.141,09
		CP	38.844.904,47	PC	22.479.506,59	I	29.694.418,92	ECP	3.979.942,88
		CS	41.140.166,89	TP	28.526.086,91	FPV	5.170.542,67	TR	7.220.053,42
<b>MISSIONE 05</b>	<b>TUTELA E VALORIZZAZIONE DEI BENI E DELLE ATTIVITA' CULTURALI</b>	RS	1.389.128,43	PR	1.313.490,74	R	-54.577,71	EP	21.059,98
		CP	18.386.480,99	PC	10.533.393,12	I	12.488.468,75	ECP	3.579.513,66
		CS	17.533.654,33	TP	11.846.883,86	FPV	2.318.498,58	TR	1.976.135,61
<b>MISSIONE 06</b>	<b>POLITICHE GIOVANILI, SPORT E TEMPO LIBERO</b>	RS	1.012.634,62	PR	980.852,20	R	-30.782,42	EP	1.000,00
		CP	16.572.110,82	PC	2.494.607,43	I	3.706.600,90	ECP	2.350.539,62
		CS	13.116.023,19	TP	3.475.459,63	FPV	10.514.970,30	TR	1.212.993,47

**CONTO DEL BILANCIO – RIEPILOGO GENERALE DELLE SPESE PER MISSIONE**

MISSIONE	DENOMINAZIONE	RESIDUI PASSIVI AL 1/1/2018 (RS)		PAGAMENTI IN C/RESIDUI (PR)		RIACCERTAMENTO RESIDUI (R)		RESIDUI PASSIVI DA ESERCIZI PRECEDENTI (EP=RS-PR+R)	
		PREVISIONI DEFINITIVE DI COMPETENZA (CP)		PAGAMENTI IN C//COMPETENZA (PC)		IMPEGNI (I)		ECONOMIE DI COMPETENZA (ECP=CP-I-FPV)	
		PREVISIONI DEFINITIVE DI CASSA (CS)		TOTALE PAGAMENTI (TP=PR+PC)		FONDO PLURIENNALE VINCOLATO (FPV)		TOTALE RESIDUI PASSIVI DA RIPORTARE (TR=EP+EC)	
MISSIONE 07	TURISMO	RS	434.857,05	PR	428.706,88	R	-4.037,23	EP	2.112,94
		CP	2.744.208,53	PC	1.802.594,90	I	2.403.831,78	ECP	234.180,11
		CS	3.126.062,39	TP	2.231.301,78	FPV	106.196,64	TR	603.349,82
MISSIONE 08	ASSETTO DEL TERRITORIO ED EDILIZIA ABITATIVA	RS	58.695,82	PR	54.569,47	R	-4.126,35	EP	0,00
		CP	4.260.709,67	PC	990.314,59	I	1.657.613,08	ECP	1.888.333,10
		CS	3.897.875,09	TP	1.044.884,06	FPV	714.763,49	TR	667.298,49
MISSIONE 09	SVILUPPO SOSTENIBILE E TUTELA DEL TERRITORIO E DELL'AMBIENTE	RS	8.358.950,66	PR	8.313.826,80	R	-43.318,64	EP	1.805,22
		CP	49.721.643,05	PC	29.851.874,92	I	38.365.253,77	ECP	6.530.483,63
		CS	54.930.725,73	TP	38.165.701,72	FPV	4.825.905,65	TR	8.513.378,85
MISSIONE 10	TRASPORTI E DIRITTO ALLA MOBILITA'	RS	6.121.426,18	PR	5.600.971,77	R	-344.623,60	EP	175.830,81
		CP	39.785.988,05	PC	16.504.215,08	I	22.852.274,76	ECP	1.192.217,76
		CS	37.990.687,91	TP	22.105.186,85	FPV	15.741.495,53	TR	6.348.059,68
MISSIONE 11	SOCCORSO CIVILE	RS	53.679,94	PR	44.375,91	R	-2.040,54	EP	7.263,49
		CP	151.738,80	PC	51.236,22	I	89.821,02	ECP	38.972,78
		CS	187.728,74	TP	95.612,13	FPV	22.945,00	TR	45.848,29
MISSIONE 12	DIRITTI SOCIALI, POLITICHE SOCIALI E FAMIGLIA	RS	12.383.111,75	PR	11.531.565,22	R	-768.125,85	EP	83.420,68
		CP	50.864.655,87	PC	27.094.741,62	I	36.627.539,90	ECP	11.268.115,57
		CS	62.048.859,07	TP	38.626.306,84	FPV	2.969.000,40	TR	9.532.798,28
MISSIONE 13	TUTELA DELLA SALUTE	RS	448.244,29	PR	444.272,48	R	-3.971,81	EP	0,00
		CP	1.530.510,60	PC	979.754,64	I	1.417.073,26	ECP	112.868,31
		CS	1.977.898,10	TP	1.424.027,12	FPV	569,03	TR	437.318,62



**CONTO DEL BILANCIO – RIEPILOGO GENERALE DELLE SPESE PER MISSIONE**

MISSIONE	DENOMINAZIONE	RESIDUI PASSIVI AL 1/1/2018 (RS)		PAGAMENTI IN C/RESIDUI (PR)		RIACCERTAMENTO RESIDUI (R)		RESIDUI PASSIVI DA ESERCIZI PRECEDENTI (EP=RS-PR+R)	
		PREVISIONI DEFINITIVE DI COMPETENZA (CP)		PAGAMENTI IN C//COMPETENZA (PC)		IMPEGNI (I)		ECONOMIE DI COMPETENZA (ECP=CP-I-FPV)	
		PREVISIONI DEFINITIVE DI CASSA (CS)		TOTALE PAGAMENTI (TP=PR+PC)		FONDO PLURIENNALE VINCOLATO (FPV)		TOTALE RESIDUI PASSIVI DA RIPORTARE (TR=EP+EC)	
MISSIONE 14	SVILUPPO ECONOMICO E COMPETITIVITÀ	RS	267.652,80	PR	229.525,26	R	-6.627,75	EP	31.499,79
		CP	2.197.773,82	PC	1.736.949,82	I	1.941.194,07	ECP	138.077,30
		CS	2.396.541,62	TP	1.966.475,08	FPV	118.502,45	TR	235.744,04
MISSIONE 15	POLITICHE PER IL LAVORO E LA FORMAZIONE PROFESSIONALE	RS	31.524,92	PR	31.524,92	R	0,00	EP	0,00
		CP	111.947,07	PC	73.257,07	I	73.257,07	ECP	38.690,00
		CS	143.471,99	TP	104.781,99	FPV	0,00	TR	0,00
MISSIONE 16	AGRICOLTURA, POLITICHE AGROALIMENTARI E PESCA	RS	28.508,42	PR	28.508,42	R	0,00	EP	0,00
		CP	132.723,00	PC	49.672,28	I	77.172,28	ECP	48.550,72
		CS	161.231,42	TP	78.180,70	FPV	7.000,00	TR	27.500,00
MISSIONE 17	ENERGIA E DIVERSIFICAZIONE DELLE FONTI ENERGETICHE	RS	39.059,33	PR	38.479,26	R	-580,07	EP	0,00
		CP	359.942,40	PC	146.979,45	I	159.507,45	ECP	105.567,75
		CS	350.201,73	TP	185.458,71	FPV	94.867,20	TR	12.528,00
MISSIONE 19	RELAZIONI INTERNAZIONALI	RS	4.972,58	PR	4.972,34	R	-0,24	EP	0,00
		CP	154.675,08	PC	26.338,37	I	56.071,37	ECP	98.573,46
		CS	159.647,66	TP	31.310,71	FPV	30,25	TR	29.733,00
MISSIONE 20	FONDI E ACCANTONAMENTI	RS	0,00	PR	0,00	R	0,00	EP	0,00
		CP	19.254.444,99	PC	0,00	I	0,00	ECP	19.254.444,99
		CS	1.355.683,97	TP	0,00	FPV	0,00	TR	0,00
MISSIONE 50	DEBITO PUBBLICO	RS	0,00	PR	0,00	R	0,00	EP	0,00
		CP	2.901.359,14	PC	2.901.359,13	I	2.901.359,13	ECP	0,01
		CS	2.901.359,14	TP	2.901.359,13	FPV	0,00	TR	0,00

**CONTO DEL BILANCIO – RIEPILOGO GENERALE DELLE SPESE PER MISSIONE**

MISSIONE	DENOMINAZIONE	RESIDUI PASSIVI AL 1/1/2018 (RS)		PAGAMENTI IN C/RESIDUI (PR)		RIACCERTAMENTO RESIDUI (R)		RESIDUI PASSIVI DA ESERCIZI PRECEDENTI (EP=RS-PR+R)			
		PREVISIONI DEFINITIVE DI COMPETENZA (CP)		PAGAMENTI IN C//COMPETENZA (PC)		IMPEGNI (I)		ECONOMIE DI COMPETENZA (ECP=CP-I-FPV)		RESIDUI PASSIVI DA ESERCIZIO DI COMPETENZA (EC=I-PC)	
		PREVISIONI DEFINITIVE DI CASSA (CS)		TOTALE PAGAMENTI (TP=PR+PC)		FONDO PLURIENNALE VINCOLATO (FPV)				TOTALE RESIDUI PASSIVI DA RIPORTARE (TR=EP+EC)	
<b>MISSIONE 60</b>	<b>ANTICIPAZIONI FINANZIARIE</b>	RS	0,00	PR	0,00	R	0,00			EP	0,00
		CP	25.000.000,00	PC	0,00	I	0,00	ECP	25.000.000,00	EC	0,00
		CS	0,00	TP	0,00	FPV	0,00			TR	0,00
<b>MISSIONE 99</b>	<b>SERVIZI PER CONTO TERZI</b>	RS	6.615.949,30	PR	4.539.911,18	R	-1.385.123,11			EP	690.915,01
		CP	43.711.000,00	PC	23.706.232,12	I	33.280.588,32	ECP	10.430.411,68	EC	9.574.356,20
		CS	50.326.949,30	TP	28.246.143,30	FPV	0,00			TR	10.265.271,21
<b>TOTALE MISSIONI</b>		RS	<b>47.527.947,28</b>	PR	<b>43.499.861,19</b>	R	<b>-2.922.901,55</b>			EP	<b>1.105.184,54</b>
		CP	<b>383.047.035,30</b>	PC	<b>182.218.420,60</b>	I	<b>233.697.056,98</b>	ECP	<b>100.032.310,93</b>	EC	<b>51.478.636,38</b>
		CS	<b>355.677.704,73</b>	TP	<b>225.718.281,79</b>	FPV	<b>49.317.667,39</b>			TR	<b>52.583.820,92</b>
<b>TOTALE GENERALE DELLE SPESE</b>		RS	<b>47.527.947,28</b>	PR	<b>43.499.861,19</b>	R	<b>-2.922.901,55</b>			EP	<b>1.105.184,54</b>
		CP	<b>383.047.035,30</b>	PC	<b>182.218.420,60</b>	I	<b>233.697.056,98</b>	ECP	<b>100.032.310,93</b>	EC	<b>51.478.636,38</b>
		CS	<b>355.677.704,73</b>	TP	<b>225.718.281,79</b>	FPV	<b>49.317.667,39</b>			TR	<b>52.583.820,92</b>

**CONTO DEL BILANCIO – RIEPILOGO GENERALE DELLE SPESE**

TITOLO	DENOMINAZIONE	RESIDUI PASSIVI AL 1/1/2018 (RS)		PAGAMENTI IN C/RESIDUI (PR)		RIACCERTAMENTO RESIDUI (R)		RESIDUI PASSIVI DA ESERCIZI PRECEDENTI (EP=RS-PR+R)	
		PREVISIONI DEFINITIVE DI COMPETENZA (CP)		PAGAMENTI IN C//COMPETENZA (PC)		IMPEGNI (I)		ECONOMIE DI COMPETENZA (ECP=CP-I-FPV)	
		PREVISIONI DEFINITIVE DI CASSA (CS)		TOTALE PAGAMENTI (TP=PR+PC)		FONDO PLURIENNALE VINCOLATO (FPV)		TOTALE RESIDUI PASSIVI DA RIPORTARE (TR=EP+EC)	
<b>DISAVANZO DI AMMINISTRAZIONE</b>		CP	0,00						
<b>TITOLO 1</b>	<b>SPESE CORRENTI</b>	RS	38.795.788,29	PR	36.864.941,33	R	-1.537.778,43	EP	393.068,53
		CP	217.941.842,37	PC	137.675.655,63	I	174.924.458,50	ECP	36.436.235,38
		CS	236.454.234,35	TP	174.540.596,96	FPV	6.581.148,49	TR	37.641.871,40
<b>TITOLO 2</b>	<b>SPESE IN CONTO CAPITALE</b>	RS	2.116.209,69	PR	2.095.008,68	R	-0,01	EP	21.201,00
		CP	93.492.833,79	PC	17.935.173,72	I	22.590.651,03	ECP	28.165.663,86
		CS	65.995.161,94	TP	20.030.182,40	FPV	42.736.518,90	TR	4.676.678,31
<b>TITOLO 3</b>	<b>SPESE PER INCREMENTO ATTIVITA' FINANZIARIE</b>	RS	0,00	PR	0,00	R	0,00	EP	0,00
		CP	0,00	PC	0,00	I	0,00	ECP	0,00
		CS	0,00	TP	0,00	FPV	0,00	TR	0,00
<b>TITOLO 4</b>	<b>RIMBORSO PRESTITI</b>	RS	0,00	PR	0,00	R	0,00	EP	0,00
		CP	2.901.359,14	PC	2.901.359,13	I	2.901.359,13	ECP	0,01
		CS	2.901.359,14	TP	2.901.359,13	FPV	0,00	TR	0,00
<b>TITOLO 5</b>	<b>CHIUSURA ANTICIPAZIONI RICEVUTE DA ISTITUTO TESORIERE/CASSIERE</b>	RS	0,00	PR	0,00	R	0,00	EP	0,00
		CP	25.000.000,00	PC	0,00	I	0,00	ECP	25.000.000,00
		CS	0,00	TP	0,00	FPV	0,00	TR	0,00
<b>TITOLO 7</b>	<b>USCITE PER CONTO TERZI E PARTITE DI GIRO</b>	RS	6.615.949,30	PR	4.539.911,18	R	-1.385.123,11	EP	690.915,01
		CP	43.711.000,00	PC	23.706.232,12	I	33.280.588,32	ECP	10.430.411,68
		CS	50.326.949,30	TP	28.246.143,30	FPV	0,00	TR	10.265.271,21

**CONTO DEL BILANCIO – RIEPILOGO GENERALE DELLE SPESE**

TITOLO	DENOMINAZIONE	RESIDUI PASSIVI AL 1/1/2018 (RS)		PAGAMENTI IN C/RESIDUI (PR)		RIACCERTAMENTO RESIDUI (R)		RESIDUI PASSIVI DA ESERCIZI PRECEDENTI (EP=RS-PR+R)	
		PREVISIONI DEFINITIVE DI COMPETENZA (CP)		PAGAMENTI IN C//COMPETENZA (PC)		IMPEGNI (I)		ECONOMIE DI COMPETENZA (ECP=CP-I-FPV)	
		PREVISIONI DEFINITIVE DI CASSA (CS)		TOTALE PAGAMENTI (TP=PR+PC)		FONDO PLURIENNALE VINCOLATO (FPV)		TOTALE RESIDUI PASSIVI DA RIPORTARE (TR=EP+EC)	
<b>TOTALE TITOLI</b>		RS	47.527.947,28	PR	43.499.861,19	R	-2.922.901,55	EP	1.105.184,54
		CP	383.047.035,30	PC	182.218.420,60	I	233.697.056,98	ECP	100.032.310,93
		CS	355.677.704,73	TP	225.718.281,79	FPV	49.317.667,39	EC	51.478.636,38
								TR	52.583.820,92
<b>TOTALE GENERALE DELLE SPESE</b>		RS	47.527.947,28	PR	43.499.861,19	R	-2.922.901,55	EP	1.105.184,54
		CP	383.047.035,30	PC	182.218.420,60	I	233.697.056,98	ECP	100.032.310,93
		CS	355.677.704,73	TP	225.718.281,79	FPV	49.317.667,39	EC	51.478.636,38
								TR	52.583.820,92

## **PROSPETTI GENERALI**

VERIFICA EQUILIBRI

EQUILIBRIO ECONOMICO-FINANZIARIO			COMPETENZA (ACCERTAMENTI E IMPEGNI IMPUTATI ALL'ESERCIZIO)
Fondo di cassa all'inizio dell'esercizio		65.636.877,45	
A) Fondo pluriennale vincolato per spese correnti iscritto in entrata	(+)		5.654.073,35
AA) Recupero disavanzo di amministrazione esercizio precedente	(-)		0,00
B) Entrate Titoli 1.00 – 2.00 – 3.00 <i>di cui per estinzione anticipata di prestiti</i>	(+)		218.727.266,55 0,00
C) Entrate Titolo 4.02.06 – Contributi agli investimenti direttamente destinati al rimborso dei prestiti da amministrazioni pubbliche	(+)		0,00
D) Spese Titolo 1.00 - Spese correnti	(-)		174.924.458,50
DD) Fondo pluriennale vincolato di parte corrente (di spesa)	(-)		6.581.148,49
E) Spese Titolo 2.04 – Altri trasferimenti in conto capitale	(-)		0,00
F) Spese Titolo 4.00 - Quote di capitale amm.to dei mutui e prestiti obbligazionari <i>di cui per estinzione anticipata di prestiti</i>	(-)		2.901.359,13 0,00
<b>G) Somma finale (G=A-AA+B+C-D-DD-E-F)</b>			<b>39.974.373,78</b>
<b>ALTRE POSTE DIFFERENZIALI, PER ECCEZIONI PREVISTE DA NORME DI LEGGE E DAI PRINCIPI CONTABILI, CHE HANNO EFFETTO SULL'EQUILIBRIO EX ARTICOLO 162, COMMA 6, DEL TESTO UNICO DELLE LEGGI SULL'ORDINAMENTO DEGLI ENTI LOCALI</b>			
H) Utilizzo avanzo di amministrazione per spese correnti <i>di cui per estinzione anticipata di prestiti</i>	(+)		1.857.605,67 0,00
I) Entrate di parte capitale destinate a spese correnti in base a specifiche disposizioni di legge o dei principi contabili <i>di cui per estinzione anticipata di prestiti</i>	(+)		0,00 0,00
L) Entrate di parte corrente destinate a spese di investimento in base a specifiche disposizioni di legge o dei principi contabili	(-)		13.242.049,44
M) Entrate da accensione di prestiti destinate a estinzione anticipata dei prestiti	(+)		0,00
<b>EQUILIBRIO DI PARTE CORRENTE</b>			
	<b>O=G+H+I-L+M</b>		<b>28.589.930,01</b>

VERIFICA EQUILIBRI

EQUILIBRIO ECONOMICO FINANZIARIO			COMPETENZA
P) Utilizzo avanzo di amministrazione per spese di investimento	(+)		15.438.749,60
Q) Fondo pluriennale vincolato per spese in conto capitale iscritto in entrata	(+)		32.382.502,94
R) Entrate Titoli 4.00 – 5.00 – 6.00	(+)		12.660.101,03
C) Entrate Titolo 4.02.06 – Contributi agli investimenti direttamente destinati al rimborso dei prestiti da amministrazioni pubbliche	(-)		0,00
I) Entrate di parte capitale destinate a spese correnti in base a specifiche disposizioni di legge o dei principi contabili	(-)		0,00
S1) Entrate Titolo 5.02 per Riscossioni crediti di breve termine	(-)		0,00
S2) Entrate Titolo 5.03 per Riscossioni crediti di medio-lungo termine	(-)		0,00
T) Entrate Titolo 5.04 relative a Altre entrate per riduzione di attività finanziarie	(-)		139.368,80
L) Entrate di parte corrente destinate a spese di investimento in base a specifiche disposizioni di legge o dei principi contabili	(+)		13.242.049,44
M) Entrate da accensione di prestiti destinate a estinzione anticipata dei prestiti	(-)		0,00
U) Spese Titolo 2.00 – Spese in conto capitale	(-)		22.590.651,03
UU) Fondo pluriennale vincolato in c/capitale (di spesa)	(-)		42.736.518,90
V) Spese Titolo 3.01 per Acquisizioni di attività finanziarie	(-)		0,00
E) Spese Titolo 2.04 – Altri trasferimenti in conto capitale	(+)		0,00
<b>EQUILIBRIO DI PARTE CAPITALE</b>			
		<b>Z = P+Q+R-C-I-S1-S2-T+L-M-U-UU-V+E</b>	<b>8.256.864,28</b>

VERIFICA EQUILIBRI

EQUILIBRIO ECONOMICO FINANZIARIO			COMPETENZA
S1) Entrate Titolo 5.02 per Riscossioni crediti di breve termine	(+)		0,00
S2) Entrate Titolo 5.03 per Riscossioni crediti di medio-lungo termine	(+)		0,00
T) Entrate Titolo 5.04 relative a altre entrate per riduzioni di attività finanziaria	(+)		139.368,80
X1) Spese Titolo 3.02 per Concessione crediti di breve termine	(-)		0,00
X2) Spese Titolo 3.03 per Concessione crediti di medio-lungo termine	(-)		0,00
Y) Spese Titolo 3.04 per Altre spese per incremento di attività finanziarie	(-)		0,00
<b>EQUILIBRIO FINALE</b>			
		<b>W = O+Z+S1+S2+T-X1-X2-Y</b>	<b>36.986.163,09</b>

**Saldo corrente ai fini della copertura degli investimenti pluriennali :**

Equilibrio di parte corrente (O)			28.589.930,01
Utilizzo risultato di amministrazione per il finanziamento di spese correnti (H)	(-)		1.857.605,67
Entrate non ricorrenti che non hanno dato copertura a impegni	(-)		0,00
<b>Equilibrio di parte corrente ai fini della copertura degli investimenti pluriennali</b>			<b>26.732.324,34</b>



**QUADRO GENERALE RIASSUNTIVO**

<b>ENTRATE</b>	<b>ACCERTAMENTI</b>	<b>INCASSI</b>	<b>SPESE</b>	<b>IMPEGNI</b>	<b>PAGAMENTI</b>
<b>Fondo di cassa all'inizio dell'esercizio</b>		65.636.877,45			
<b>Utilizzo avanzo di amministrazione</b>	17.296.355,27		<b>Disavanzo di amministrazione</b>	0,00	
<b>Fondo pluriennale vincolato di parte corr.</b>	5.654.073,35				
<b>Fondo pluriennale vincolato in c/capitale</b>	32.382.502,94				
<b>Titolo 1</b> – Entrate correnti di natura tributaria, contributiva e perequativa	152.212.906,86	127.267.485,39	<b>Titolo 1</b> – Spese correnti	174.924.458,50	174.540.596,96
<b>Titolo 2</b> – Trasferimenti correnti	28.289.189,93	29.251.601,80	Fondo pluriennale vincolato di parte corrente	6.581.148,49	
<b>Titolo 3</b> – Entrate extratributarie	38.225.169,76	32.905.645,91			
<b>Titolo 4</b> – Entrate in conto capitale	12.520.732,23	10.373.357,73	<b>Titolo 2</b> – Spese in conto capitale	22.590.651,03	20.030.182,40
			Fondo pluriennale vincolato in c/capitale	42.736.518,90	
<b>Titolo 5</b> – Entrate da riduzione di attività finanziarie	139.368,80	139.368,80	<b>Titolo 3</b> – Spese per incremento di attività finanziarie	0,00	0,00
<b>Totale entrate finali</b>	231.387.367,58	199.937.459,63	<b>Totale spese finali</b>	246.832.776,92	194.570.779,36
<b>Titolo 6</b> – Accensione di prestiti	0,00	0,00	<b>Titolo 4</b> – Rimborso di prestiti	2.901.359,13	2.901.359,13
<b>Titolo 7</b> – Anticipazioni da istituto tesoriere/cassiere	0,00	0,00	<b>Titolo 5</b> – Chiusura anticipazioni da istituto tesoriere/cassiere	0,00	0,00
<b>Titolo 9</b> – Entrate per conto di terzi e partite di giro	33.280.588,32	27.419.485,61	<b>Titolo 7</b> – Spese per conto terzi e partite di giro	33.280.588,32	28.246.143,30
<b>Totale entrate dell'esercizio</b>	264.667.955,90	227.356.945,24	<b>Totale spese dell'esercizio</b>	283.014.724,37	225.718.281,79
<b>TOTALE COMPLESSIVO ENTRATE</b>	320.000.887,46	292.993.822,69	<b>TOTALE COMPLESSIVO SPESE</b>	283.014.724,37	225.718.281,79
<b>DISAVANZO DELL'ESERCIZIO</b>	0,00		<b>AVANZO DI COMPETENZA/FONDO DI CASSA</b>	36.986.163,09	67.275.540,90
<b>TOTALE A PAREGGIO</b>	320.000.887,46	292.993.822,69	<b>TOTALE A PAREGGIO</b>	320.000.887,46	292.993.822,69

## **CONTO ECONOMICO-PATRIMONIALE**

**CONTO ECONOMICO**

CONTO ECONOMICO		2018	2017
<b>A) COMPONENTI POSITIVI DELLA GESTIONE</b>			
1	PROVENTI DA TRIBUTI	131.606.484,30	112.543.881,56
2	PROVENTI DA FONDI PEREQUATIVI	20.615.143,41	20.380.126,83
3	PROVENTI DA TRASFERIMENTI E CONTRIBUTI	32.616.191,65	35.061.080,64
a	PROVENTI DA TRASFERIMENTI CORRENTI	26.673.210,59	29.024.911,90
b	QUOTA ANNUALE DI CONTRIBUTI AGLI INVESTIMENTI	4.142.262,58	3.632.786,97
c	CONTRIBUTI AGLI INVESTIMENTI	1.800.718,48	2.403.381,77
4	RICAVI DELLE VENDITE E PRESTAZIONI E PROVENTI DA SERVIZI PUBBLICI	14.251.493,39	13.467.008,37
a	PROVENTI DERIVANTI DALLA GESTIONE DEI BENI	1.803.030,56	1.360.550,44
b	RICAVI DELLA VENDITA DI BENI	28.513,77	26.093,70
c	RICAVI E PROVENTI DALLA PRESTAZIONE DI SERVIZI	12.419.949,06	12.080.364,23
5	VARIAZIONI NELLE RIMANENZE DI PRODOTTI IN CORSO DI LAVORAZIONE, ETC. (+/-)	0,00	0,00
6	VARIAZIONE DEI LAVORI IN CORSO SU ORDINAZIONE	0,00	0,00
7	INCREMENTI DI IMMOBILIZZAZIONI PER LAVORI INTERNI	0,00	0,00
8	ALTRI RICAVI E PROVENTI DIVERSI	15.379.541,30	11.590.891,11
<b>TOTALE COMPONENTI POSITIVI DELLA GESTIONE (A)</b>		<b>214.468.854,05</b>	<b>193.042.988,51</b>
<b>B) COMPONENTI NEGATIVI DELLA GESTIONE</b>			
9	ACQUISTO DI MATERIE PRIME E/O BENI DI CONSUMO	705.418,94	661.133,40
10	PRESTAZIONI DI SERVIZI	93.668.469,96	104.675.313,39
11	UTILIZZO BENI DI TERZI	1.900.222,20	1.981.665,36
12	TRASFERIMENTI E CONTRIBUTI	29.044.881,95	17.156.563,88
a	TRASFERIMENTI CORRENTI	28.764.503,62	16.934.696,23
b	CONTRIBUTI AGLI INVESTIMENTI AD ALTRE AMMINISTRAZIONI PUBBL.	20.966,53	153.436,65
c	CONTRIBUTI AGLI INVESTIMENTI AD ALTRI SOGGETTI	259.411,80	68.431,00
13	PERSONALE	42.848.196,39	41.474.663,68
14	AMMORTAMENTI E SVALUTAZIONI	32.728.066,65	31.659.250,67
a	AMMORTAMENTI DI IMMOBILIZZAZIONI IMMATERIALI	1.605.917,63	1.476.242,96
b	AMMORTAMENTI DI IMMOBILIZZAZIONI MATERIALI	15.712.594,79	14.951.892,56

**CONTO ECONOMICO**

CONTO ECONOMICO		2018	2017	
	c	ALTRE SVALUTAZIONI DELLE IMMOBILIZZAZIONI	0,00	0,00
	d	SVALUTAZIONE DEI CREDITI	15.409.554,23	15.231.115,15
15		VARIAZIONI NELLE RIMANENZE DI MATERIE PRIME E/O BENI DI CONSUMO (+/-)	-14.322,26	-13.775,74
16		ACCANTONAMENTI PER RISCHI	500.000,00	1.661.219,39
17		ALTRI ACCANTONAMENTI	1.330.424,43	1.110.819,00
18		ONERI DIVERSI DI GESTIONE	1.125.912,75	1.311.608,95
		<b>TOTALE COMPONENTI NEGATIVI DELLA GESTIONE (B)</b>	<b>203.837.271,01</b>	<b>201.678.461,98</b>
		<b>DIFFERENZA FRA COMP. POSITIVI E NEGATIVI DELLA GESTIONE (A-B)</b>	<b>10.631.583,04</b>	<b>-8.635.473,47</b>
		<b>C) PROVENTI ED ONERI FINANZIARI</b>		
		PROVENTI FINANZIARI		
19		PROVENTI DA PARTECIPAZIONI	6.327.420,08	6.328.304,98
	a	DA SOCIETÀ CONTROLLATE	6.324.647,80	6.328.203,38
	b	DA SOCIETÀ PARTECIPATE	2.759,48	101,60
	c	DA ALTRI SOGGETTI	12,80	0,00
20		ALTRI PROVENTI FINANZIARI	65.420,79	20.784,22
		<b>Totale PROVENTI FINANZIARI</b>	<b>6.392.840,87</b>	<b>6.349.089,20</b>
		ONERI FINANZIARI		
21		INTERESSI ED ALTRI ONERI FINANZIARI	332.139,31	363.503,10
	a	INTERESSI PASSIVI	332.139,31	363.503,10
	b	ALTRI ONERI FINANZIARI	0,00	0,00
		<b>Totale ONERI FINANZIARI</b>	<b>332.139,31</b>	<b>363.503,10</b>
		<b>TOTALE PROVENTI ED ONERI FINANZIARI (C)</b>	<b>6.060.701,56</b>	<b>5.985.586,10</b>
		<b>D) RETTIFICHE DI VALORE ATTIVITA' FINANZIARIE</b>		
22		RIVALUTAZIONI	0,00	0,00
23		SVALUTAZIONI	0,00	1.514.384,78
		<b>TOTALE RETTIFICHE DI VALORE ATTIVITA' FINANZIARIE (D)</b>	<b>0,00</b>	<b>-1.514.384,78</b>

**CONTO ECONOMICO**

CONTO ECONOMICO		2018	2017
<b>E) PROVENTI ED ONERI STRAORDINARI</b>			
24	PROVENTI STRAORDINARI	9.208.144,79	7.146.653,94
a	PROVENTI DA PERMESSI DI COSTRUIRE	152.841,64	312.437,72
b	PROVENTI DA TRASFERIMENTI IN CONTO CAPITALE	0,00	0,00
c	SOPRAVVENIENZE ATTIVE E INSUSSISTENZE DEL PASSIVO	7.950.762,51	5.273.683,57
d	PLUSVALENZE PATRIMONIALI	673.146,89	1.290.402,57
e	ALTRI PROVENTI STRAORDINARI	431.393,75	270.130,08
	<b>Totale PROVENTI STRAORDINARI</b>	<b>9.208.144,79</b>	<b>7.146.653,94</b>
25	ONERI STRAORDINARI	7.374.244,90	2.693.475,62
a	TRASFERIMENTI IN CONTO CAPITALE	0,00	0,00
b	SOPRAVVENIENZE PASSIVE E INSUSSISTENZE DELL'ATTIVO	7.221.403,26	2.380.900,09
c	MINUSVALENZE PATRIMONIALI	0,00	0,00
d	ALTRI ONERI STRAORDINARI	152.841,64	312.575,53
	<b>Totale ONERI STRAORDINARI</b>	<b>7.374.244,90</b>	<b>2.693.475,62</b>
	<b>TOTALE PROVENTI ED ONERI STRAORDINARI (E)</b>	<b>1.833.899,89</b>	<b>4.453.178,32</b>
	<b>RISULTATO PRIMA DELLE IMPOSTE DELLA GESTIONE (A-B+C+D+E)</b>	<b>18.526.184,49</b>	<b>288.906,17</b>
<b>F) IMPOSTE</b>			
26	IMPOSTE	2.116.605,88	2.063.324,23
	<b>RISULTATO DELL'ESERCIZIO</b>	<b>16.409.578,61</b>	<b>-1.774.418,06</b>

**STATO PATRIMONIALE ATTIVO**

STATO PATRIMONIALE ATTIVO		2018	2017
<b>A)CREDITI VS.LO STATO ED ALTRE AMMINISTRAZIONI PUBBLICHE PER LA PARTECIPAZIONE AL FONDO DI DOTAZIONE</b>			
<b>TOTALE CREDITI VS.LO STATO ED ALTRE AMMINISTRAZIONI PUBBLICHE PER LA PARTECIPAZIONE AL FONDO DI DOTAZIONE(A)</b>		<b>0,00</b>	<b>0,00</b>
<b>B)IMMOBILIZZAZIONI</b>			
I	IMMOBILIZZAZIONI IMMATERIALI		
1	COSTI DI IMPIANTO E DI AMPLIAMENTO	0,00	0,00
2	COSTI DI RICERCA SVILUPPO E PUBBLICITÀ	786.027,36	982.732,20
3	DIRITTI DI BREVETTO ED UTILIZZAZIONE OPERE DELL'INGEGNO	158.537,16	227.846,25
4	CONCESSIONI, LICENZE, MARCHI E DIRITTI SIMILE	0,00	0,00
5	AVVIAMENTO	0,00	0,00
6	IMMOBILIZZAZIONI IN CORSO ED ACCONTI	0,00	0,00
9	ALTRE	2.867.397,54	2.186.909,79
	<b>Totale IMMOBILIZZAZIONI IMMATERIALI</b>	<b>3.811.962,06</b>	<b>3.397.488,24</b>
II	IMMOBILIZZAZIONI MATERIALI		
1	BENI DEMANIALI	164.125.928,04	162.709.395,03
1.01	TERRENI	7.777.566,41	7.664.954,09
1.02	FABBRICATI	20.272.130,08	20.241.160,83
1.03	INFRASTRUTTURE	136.076.231,55	134.803.280,11
1.09	ALTRI BENI DEMANIALI	0,00	0,00
III	ALTRE IMMOBILIZZAZIONI MATERIALI	378.602.742,70	374.211.119,26
2.01	TERRENI	41.151.398,89	40.184.268,39
a	DI CUI IN LEASING FINANZIARIO	0,00	0,00
2.02	FABBRICATI	334.001.191,04	330.905.644,75
a	DI CUI IN LEASING FINANZIARIO	0,00	0,00
2.03	IMPIANTI E MACCHINARI	25.407,97	51.622,64
a	DI CUI IN LEASING FINANZIARIO	0,00	0,00
2.04	ATTREZZATURE INDUSTRIALI E COMMERCIALI	1.055.315,72	742.751,61
2.05	MEZZI DI TRASPORTO	311.515,53	250.937,42
2.06	MACCHINE PER UFFICIO E HARDWARE	481.384,33	568.920,48
2.07	MOBILI E ARREDI	858.292,12	806.868,83
2.08	INFRASTRUTTURE	31.917,70	32.936,35
2.99	ALTRI BENI MATERIALI	686.319,40	667.168,79
3	IMMOBILIZZAZIONI IN CORSO ED ACCONTI	39.920.988,60	33.892.494,72
	<b>Totale Immobilizzazioni materiali</b>	<b>582.649.659,34</b>	<b>570.813.009,01</b>

**STATO PATRIMONIALE ATTIVO**

STATO PATRIMONIALE ATTIVO		2018	2017
IV	IMMOBILIZZAZIONI FINANZIARIE		
1	PARTECIPAZIONI IN	377.406.123,62	376.428.065,09
a	IMPRESE CONTROLLATE	365.073.446,87	364.979.530,23
b	IMPRESE PARTECIPATE	10.727.888,09	9.654.151,11
c	ALTRI SOGGETTI	1.604.788,66	1.794.383,75
2	CREDITI VERSO	0,00	0,00
a	ALTRE AMMINISTRAZIONI PUBBLICHE	0,00	0,00
b	IMPRESE CONTROLLATE	0,00	0,00
c	IMPRESE PARTECIPATE	0,00	0,00
d	ALTRI SOGGETTI	0,00	0,00
3	ALTRI TITOLI	0,00	0,00
	<b>Totale IMMOBILIZZAZIONI FINANZIARIE</b>	<b>377.406.123,62</b>	<b>376.428.065,09</b>
	<b>TOTALE IMMOBILIZZAZIONI(B)</b>	<b>963.867.745,02</b>	<b>950.638.562,34</b>
	<b>C)ATTIVO CIRCOLANTE</b>		
I	RIMANENZE	211.983,80	197.661,54
	<b>Totale RIMANENZE</b>	<b>211.983,80</b>	<b>197.661,54</b>
II	CREDITI		
1	CREDITI DI NATURA TRIBUTARIA	29.191.188,19	19.259.745,43
a	CREDITI DA TRIBUTI DESTINATI AL FINANZIAMENTO DELLA SANITÀ	0,00	0,00
b	ALTRI CREDITI DA TRIBUTI	29.191.188,19	18.666.105,58
c	CREDITI DA FONDI PEREQUATIVI	0,00	593.639,85
2	CREDITI PER TRASFERIMENTI E CONTRIBUTI	18.158.934,18	17.746.900,36
a	VERSO AMMINISTRAZIONI PUBBLICHE	14.465.143,15	14.963.658,84
b	IMPRESE CONTROLLATE	0,00	0,00
c	IMPRESE PARTECIPATE	0,00	0,00
d	VERSO ALTRI SOGGETTI	3.693.791,03	2.783.241,52
3	VERSO CLIENTI ED UTENTI	9.269.417,49	5.567.353,50
4	ALTRI CREDITI	9.871.299,72	4.934.920,54
a	VERSO L'ERARIO	0,00	0,00
b	PER ATTIVITÀ SVOLTA PER C/TERZI	70.681,66	82.644,77
c	ALTRI	9.800.618,06	4.852.275,77
	<b>Totale CREDITI</b>	<b>66.490.839,58</b>	<b>47.508.919,83</b>

**STATO PATRIMONIALE ATTIVO**

STATO PATRIMONIALE ATTIVO		2018	2017
III	ATTIVITÀ FINANZIARIE CHE NON COSTITUISCONO IMMOBILIZZI		
1	PARTECIPAZIONI	0,00	0,00
2	ALTRI TITOLI	0,00	0,00
	<b>Totale ATTIVITÀ FINANZIARIE CHE NON COSTITUISCONO IMMOBILIZZI</b>	<b>0,00</b>	<b>0,00</b>
IV	DISPONIBILITÀ LIQUIDE		
1	CONTO DI TESORERIA	67.275.540,90	65.636.877,45
a	ISTITUTO TESORIERE	67.275.540,90	65.636.877,45
b	PRESSO BANCA D'ITALIA	0,00	0,00
2	ALTRI DEPOSITI BANCARI E POSTALI	137.127,44	76.995,87
3	DENARO E VALORI IN CASSA	0,00	0,00
4	ALTRI CONTI PRESSO LA TESORERIA STATALE INTESTATI ALL'ENTE		
	<b>Totale DISPONIBILITÀ LIQUIDE</b>	<b>67.412.668,34</b>	<b>65.713.873,32</b>
	<b>TOTALE ATTIVO CIRCOLANTE(C)</b>	<b>134.115.491,72</b>	<b>113.420.454,69</b>
	<b>D)RATEI E RISCONTI</b>		
I	RATEI ATTIVI	66.593,71	62.598,67
II	RISCONTI ATTIVI	297.653,09	151.767,23
	<b>TOTALE RATEI E RISCONTI(D)</b>	<b>364.246,80</b>	<b>214.365,90</b>
	<b>TOTALE DELL'ATTIVO (A+B+C+D)</b>	<b>1.098.347.483,54</b>	<b>1.064.273.382,93</b>



**STATO PATRIMONIALE PASSIVO**

STATO PATRIMONIALE PASSIVO		2018	2017
	<b>A)PATRIMONIO NETTO</b>		
I	FONDO DI DOTAZIONE	302.968.535,03	302.968.535,03
II	RISERVE	593.028.722,91	581.992.453,22
a	DA RISULTATO ECONOMICO DI ESERCIZI PRECEDENTI	2.316.639,40	4.029.878,11
b	DA CAPITALE	7.098.501,07	5.207.712,56
c	DA PERMESSI DI COSTRUIRE	62.660.508,02	58.073.954,07
d	RISERVE INDISPONIBILI PER BENI DEMANIALI E PATRIMONIALI INDISPONIBILI E PER I BENI CULTURALI	517.218.035,86	512.063.297,25
e	ALTRE RISERVE INDISPONIBILI	3.735.038,56	2.617.611,23
III	RISULTATO ECONOMICO DELL'ESERCIZIO	16.409.578,61	-1.774.418,06
	<b>TOTALE PATRIMONIO NETTO(A)</b>	<b>912.406.836,55</b>	<b>883.186.570,19</b>
	<b>B)FONDI PER RISCHI ED ONERI</b>		
1	PER TRATTAMENTO DI QUIESCENZA	0,00	0,00
2	PER IMPOSTE	0,00	0,00
3	ALTRI	4.939.298,43	4.213.874,00
	<b>TOTALE FONDI PER RISCHI ED ONERI(B)</b>	<b>4.939.298,43</b>	<b>4.213.874,00</b>
	<b>C)TRATTAMENTO DI FINE RAPPORTO</b>		
	<b>TOTALE TRATTAMENTO DI FINE RAPPORTO(C)</b>	<b>0,00</b>	<b>0,00</b>
	<b>D)DEBITI</b>		
1	DEBITI DA FINANZIAMENTO	18.610.242,16	21.511.601,30
a	PRESTITI OBBLIGAZIONARI	18.452.832,86	21.329.448,06
b	V/ ALTRE AMMINISTRAZIONI PUBBLICHE	0,00	0,00
c	VERSO BANCHE E TESORIERE	0,00	0,00
d	VERSO ALTRI FINANZIATORI	157.409,30	182.153,24
2	DEBITI VERSO FORNITORI	30.497.769,28	33.444.591,14
3	ACCONTI	0,00	0,00
4	DEBITI PER TRASFERIMENTI E CONTRIBUTI	8.393.280,81	4.175.706,70
a	ENTI FINANZIATI DAL SERVIZIO SANITARIO NAZIONALE		
b	ALTRE AMMINISTRAZIONI PUBBLICHE	2.103.652,54	368.649,29

**STATO PATRIMONIALE PASSIVO**

STATO PATRIMONIALE PASSIVO		2018	2017
	c IMPRESE CONTROLLATE	43.303,00	43.303,00
	d IMPRESE PARTECIPATE	834.286,73	772.719,13
	e ALTRI SOGGETTI	5.412.038,54	2.991.035,28
5	ALTRI DEBITI	13.692.770,83	9.907.649,44
	a TRIBUTARI	8.617.201,82	6.138.061,84
	b VERSO ISTITUTI DI PREVIDENZA E SICUREZZA SOCIALE	2.498.547,20	1.717.078,69
	c PER ATTIVITÀ SVOLTA PER C/TERZI (2)		
	d ALTRI	2.577.021,81	2.052.508,91
	<b>TOTALE DEBITI(D)</b>	<b>71.194.063,08</b>	<b>69.039.548,58</b>
	<b>E)RATEI E RISCONTI E CONTRIBUTI AGLI INVESTIMENTI</b>		
I	RATEI PASSIVI	2.008.654,83	2.252.640,71
II	RISCONTI PASSIVI	107.798.630,65	105.580.749,45
1	CONTRIBUTI AGLI INVESTIMENTI	101.471.693,12	101.144.582,35
	a DA ALTRE AMMINISTRAZIONI PUBBLICHE	61.018.522,73	60.731.537,32
	b DA ALTRI SOGGETTI	40.453.170,39	40.413.045,03
2	CONCESSIONI PLURIENNALI	0,00	0,00
3	ALTRI RISCONTI PASSIVI	6.326.937,53	4.436.167,10
	<b>TOTALE RATEI E RISCONTI E CONTRIBUTI AGLI INVESTIMENTI(E)</b>	<b>109.807.285,48</b>	<b>107.833.390,16</b>
	<b>TOTALE DEL PASSIVO (A+B+C+D+E)</b>	<b>1.098.347.483,54</b>	<b>1.064.273.382,93</b>
	<b>Z)CONTI D'ORDINE</b>		
1	IMPEGNI SU ESERCIZI FUTURI	47.336.598,68	35.815.552,16
2	BENI DI TERZI IN USO	19.039.638,50	11.824.653,31
3	BENI DATI IN USO A TERZI	776.380,17	660.396,01
4	GARANZIE PRESTATE A AMMINISTRAZIONI PUBBLICHE	0,00	0,00
5	GARANZIE PRESTATE A IMPRESE CONTROLLATE	0,00	0,00
6	GARANZIE PRESTATE A IMPRESE PARTECIPATE	0,00	0,00
7	GARANZIE PRESTATE A ALTRE IMPRESE	861.595,50	1.035.832,53
	<b>TOTALE CONTI D'ORDINE(Z)</b>	<b>68.014.212,85</b>	<b>49.336.434,01</b>

**ALLEGATI D.LGS. 118/2011**

**PROSPETTO DIMOSTRATIVO DEL RISULTATO DI  
AMMINISTRAZIONE**

**PROSPETTO DIMOSTRATIVO DEL RISULTATO DI AMMINISTRAZIONE**

		GESTIONE		
		RESIDUI	COMPETENZA	TOTALE
Fondo cassa al 1° gennaio				65.636.877,45
RISCOSSIONI	(+)	42.464.848,47	184.892.096,77	227.356.945,24
PAGAMENTI	(-)	43.499.861,19	182.218.420,60	225.718.281,79
SALDO DI CASSA AL 31 DICEMBRE	(=)			67.275.540,90
PAGAMENTI per azioni esecutive non regolarizzate al 31 dicembre	(-)			0,00
FONDO CASSA AL 31 DICEMBRE	(=)			67.275.540,90
RESIDUI ATTIVI	(+)	34.207.678,01	79.775.859,13	113.983.537,14
<i>di cui derivanti da accertamenti di tributi effettuati sulla base della stima del dipartimento delle finanze</i>				0,00
RESIDUI PASSIVI	(-)	1.105.184,54	51.478.636,38	52.583.820,92
FONDO PLURIENNALE VINCOLATO PER SPESE CORRENTI	(-)			6.581.148,49
FONDO PLURIENNALE VINCOLATO PER SPESE IN CONTO CAPITALE	(-)			42.736.518,90
<b>RISULTATO DI AMMINISTRAZIONE AL 31 DICEMBRE 2018 (A)</b>	(=)			<b>79.357.589,73</b>

**PROSPETTO DIMOSTRATIVO DEL RISULTATO DI AMMINISTRAZIONE**

<b>Composizione del risultato di amministrazione al 31 DICEMBRE 2018</b>	
<b>Parte accantonata</b>	
Fondo crediti di dubbia esigibilità al 31/12/2018	47.486.824,12
Accantonamento residui perenti al 31/12/2018 (solo per le regioni)	0,00
Fondo anticipazioni liquidità DL 35 del 2013 e successive modifiche e rifinanziamenti	0,00
Fondo perdite società partecipate	200.000,00
Fondo contenzioso	3.400.000,00
Altri accantonamenti	1.339.298,43
<b>Totale parte accantonata (B)</b>	<b>52.426.122,55</b>
<b>Parte vincolata</b>	
Vincoli derivanti da leggi e dai principi contabili	2.475.138,98
Vincoli derivanti da trasferimenti	5.306.332,96
Vincoli derivanti dalla contrazione di mutui	0,00
Vincoli formalmente attribuiti dall'ente	2.415.215,79
Altri vincoli	0,00
<b>Totale parte vincolata (C)</b>	<b>10.196.687,73</b>
<b>Parte destinata agli investimenti</b>	
<b>Totale parte destinata agli investimenti (D)</b>	<b>271.861,49</b>
<b>Totale parte disponibile (E=A-B-C-D)</b>	<b>16.462.917,96</b>
<b>Se E è negativo, tale importo è iscritto tra le spese del bilancio di previsione come disavanzo da ripianare</b>	

**COMPOSIZIONE PER MISSIONI E PROGRAMMI DEL  
FONDO PLURIENNALE VINCOLATO**

**COMPOSIZIONE PER MISSIONI E PROGRAMMI DEL FONDO PLURIENNALE VINCOLATO DELL'ESERCIZIO 2018**

MISSIONI E PROGRAMMI	FONDO PLURIENNALE VINCOLATO AL 31 DICEMBRE DELL'ESERCIZIO 2017	SPESE IMPEGNATE NEGLI ESERCIZI PRECEDENTI E IMPUTATE ALL'ESERCIZIO 2018 E COPERTE DAL FONDO PLURIENNALE VINCOLATO	RIACCERTAMENTI DEGLI IMPEGNI DI CUI ALLA LETTERA b) EFFETTUATA NEL CORSO DELL'ESERCIZIO 2018 (CD. ECONOMIE DI IMPEGNO)	RIACCERTAMENTO DEGLI IMPEGNI DI CUI ALLA LETTERA B) EFFETTUATA NEL CORSO DELL'ESERCIZIO 2018 (CD. ECONOMIE DI IMPEGNO) SU IMPEGNI PLURIENNALI FINANZIATI DAL FPV E IMPUTATI AGLI ESERCIZI SUCCESSIVI A 2018	QUOTA DEL FONDO PLURIENNALE VINCOLATO AL 31 DICEMBRE DELL'ESERCIZIO 2017 RINVIATA ALL'ESERCIZIO 2019 E SUCCESSIVI	SPESE IMPEGNATE NELL'ESERCIZIO 2018 CON IMPUTAZIONE ALL'ESERCIZIO 2019 E COPERTE DAL FONDO PLURIENNALE VINCOLATO	SPESE IMPEGNATE NELL'ESERCIZIO 2018 CON IMPUTAZIONE ALL'ESERCIZIO 2020 E COPERTE DAL FONDO PLURIENNALE VINCOLATO	SPESE IMPEGNATE NELL'ESERCIZIO 2018 CON IMPUTAZIONE A QUELLI CONSIDERATI NEL BILANCIO PLURIENNALE E COPERTE DAL FONDO PLURIENNALE VINCOLATO	FONDO PLURIENNALE VINCOLATO AL 31 DICEMBRE DELL'ESERCIZIO 2018
	(a)	(b)	(x)	(y)	(c) = (a) - (b) - (x) - (y)	(d)	(e)	(f)	(g) = (c) + (d) + (e) + (f)
<b>01 SERVIZI ISTITUZIONALI, GENERALI E DI GESTIONE</b>									
1 ORGANI ISTITUZIONALI	29.383,02	29.152,77	230,25	0,00	0,00	21.555,49	0,00	0,00	21.555,49
2 SEGRETERIA GENERALE	28.714,00	25.246,21	3.467,79	0,00	0,00	30.196,61	0,00	0,00	30.196,61
3 GESTIONE ECONOMICA, FINANZIARIA, PROGRAMMAZIONE E PROVVEDITORATO	789.636,12	89.310,41	325,71	0,00	700.000,00	82.065,26	0,00	0,00	782.065,26
4 GESTIONE DELLE ENTRATE TRIBUTARIE E SERVIZI FISCALI	0,00	0,00	0,00	0,00	0,00	0,00	0,00	0,00	0,00
5 GESTIONE DEI BENI DEMANIALI E PATRIMONIALI	574.618,23	304.214,22	10.630,52	0,00	259.773,49	211.331,10	0,00	0,00	471.104,59
6 UFFICIO TECNICO	3.040.128,60	1.970.187,85	114.804,99	0,00	955.135,76	1.698.180,69	0,00	0,00	2.653.316,45
7 SERVIZIO ELETTORALE E CONSULTAZIONI POPOLARI - ANAGRAFE E STATO CIVILE	99.891,86	57.498,14	4.435,86	0,00	37.957,86	89.486,13	0,00	0,00	127.443,99
8 STATISTICA E SISTEMI INFORMATIVI	661.498,14	542.082,17	8.849,74	0,00	110.566,23	503.132,50	0,00	0,00	613.698,73
10 RISORSE UMANE	110.080,15	77.873,73	30.406,42	0,00	1.800,00	111.474,08	0,00	0,00	113.274,08
11 ALTRI SERVIZI GENERALI	290.367,60	232.366,56	17.751,34	0,00	40.249,70	453.109,78	0,00	0,00	493.359,48
<b>Totale MISSIONE 01 - SERVIZI ISTITUZIONALI, GENERALI E DI GESTIONE</b>	<b>5.624.317,72</b>	<b>3.327.932,06</b>	<b>190.902,62</b>	<b>0,00</b>	<b>2.105.483,04</b>	<b>3.200.531,64</b>	<b>0,00</b>	<b>0,00</b>	<b>5.306.014,68</b>



**COMPOSIZIONE PER MISSIONI E PROGRAMMI DEL FONDO PLURIENNALE VINCOLATO DELL'ESERCIZIO 2018**

MISSIONI E PROGRAMMI	FONDO PLURIENNALE VINCOLATO AL 31 DICEMBRE DELL'ESERCIZIO 2017	SPESE IMPEGNATE NEGLI ESERCIZI PRECEDENTI E IMPUTATE ALL'ESERCIZIO 2018 E COPERTE DAL FONDO PLURIENNALE VINCOLATO	RIACCERTAMENTI DEGLI IMPEGNI DI CUI ALLA LETTERA b) EFFETTUATA NEL CORSO DELL'ESERCIZIO 2018 (CD. ECONOMIE DI IMPEGNO)	RIACCERTAMENTO DEGLI IMPEGNI DI CUI ALLA LETTERA B) EFFETTUATA NEL CORSO DELL'ESERCIZIO 2018 (CD. ECONOMIE DI IMPEGNO) SU IMPEGNI PLURIENNALI FINANZIATI DAL FPV E IMPUTATI AGLI ESERCIZI SUCCESSIVI A 2018	QUOTA DEL FONDO PLURIENNALE VINCOLATO AL 31 DICEMBRE DELL'ESERCIZIO 2017 RINVIATA ALL'ESERCIZIO 2019 E SUCCESSIVI	SPESE IMPEGNATE NELL'ESERCIZIO 2018 CON IMPUTAZIONE ALL'ESERCIZIO 2019 E COPERTE DAL FONDO PLURIENNALE VINCOLATO	SPESE IMPEGNATE NELL'ESERCIZIO 2018 CON IMPUTAZIONE ALL'ESERCIZIO 2020 E COPERTE DAL FONDO PLURIENNALE VINCOLATO	SPESE IMPEGNATE NELL'ESERCIZIO 2018 CON IMPUTAZIONE A QUELLI CONSIDERATI NEL BILANCIO PLURIENNALE E COPERTE DAL FONDO PLURIENNALE VINCOLATO	FONDO PLURIENNALE VINCOLATO AL 31 DICEMBRE DELL'ESERCIZIO 2018
	(a)	(b)	(x)	(y)	(c) = (a) - (b) - (x) - (y)	(d)	(e)	(f)	(g) = (c) + (d) + (e) + (f)
<b>02 GIUSTIZIA</b>									
1 UFFICI GIUDIZIARI	268.603,00	156.360,52	4,40	0,00	112.238,08	68.463,11	0,00	0,00	180.701,19
<b>Totale MISSIONE 02 - GIUSTIZIA</b>	<b>268.603,00</b>	<b>156.360,52</b>	<b>4,40</b>	<b>0,00</b>	<b>112.238,08</b>	<b>68.463,11</b>	<b>0,00</b>	<b>0,00</b>	<b>180.701,19</b>
<b>03 ORDINE PUBBLICO E SICUREZZA</b>									
1 POLIZIA LOCALE E AMMINISTRATIVA	1.226.754,62	1.066.153,17	40.045,97	0,00	120.555,48	1.081.308,85	0,00	0,00	1.201.864,33
2 SISTEMA INTEGRATO DI SICUREZZA URBANA	0,00	0,00	0,00	0,00	0,00	23.800,00	0,00	0,00	23.800,00
<b>Totale MISSIONE 03 - ORDINE PUBBLICO E SICUREZZA</b>	<b>1.226.754,62</b>	<b>1.066.153,17</b>	<b>40.045,97</b>	<b>0,00</b>	<b>120.555,48</b>	<b>1.105.108,85</b>	<b>0,00</b>	<b>0,00</b>	<b>1.225.664,33</b>
<b>04 ISTRUZIONE E DIRITTO ALLO STUDIO</b>									
1 ISTRUZIONE PRESCOLASTICA	3.876.905,88	744.297,92	2.353,18	0,00	3.130.254,78	97.710,21	0,00	0,00	3.227.964,99
2 ALTRI ORDINI DI ISTRUZIONE NON UNIVERSITARIA	2.416.081,50	1.160.069,89	399.966,61	0,00	856.045,00	961.915,27	9.192,00	0,00	1.827.152,27
4 ISTRUZIONE UNIVERSITARIA	74.279,78	54.404,16	19.770,62	0,00	105,00	28.559,75	0,00	0,00	28.664,75
5 ISTRUZIONE TECNICA SUPERIORE	2.916,00	2.835,79	80,21	0,00	0,00	2.916,00	0,00	0,00	2.916,00
6 SERVIZI AUSILIARI ALL'ISTRUZIONE	72.233,00	61.823,87	10.409,13	0,00	0,00	83.844,66	0,00	0,00	83.844,66
7 DIRITTO ALLO STUDIO	4.049,83	365,79	3.684,04	0,00	0,00	0,00	0,00	0,00	0,00

**COMPOSIZIONE PER MISSIONI E PROGRAMMI DEL FONDO PLURIENNALE VINCOLATO DELL'ESERCIZIO 2018**

MISSIONI E PROGRAMMI	FONDO PLURIENNALE VINCOLATO AL 31 DICEMBRE DELL'ESERCIZIO 2017	SPESE IMPEGNATE NEGLI ESERCIZI PRECEDENTI E IMPUTATE ALL'ESERCIZIO 2018 E COPERTE DAL FONDO PLURIENNALE VINCOLATO	RIACCERTAMENTI DEGLI IMPEGNI DI CUI ALLA LETTERA b) EFFETTUATA NEL CORSO DELL'ESERCIZIO 2018 (CD. ECONOMIE DI IMPEGNO)	RIACCERTAMENTO DEGLI IMPEGNI DI CUI ALLA LETTERA B) EFFETTUATA NEL CORSO DELL'ESERCIZIO 2018 (CD. ECONOMIE DI IMPEGNO) SU IMPEGNI PLURIENNALI FINANZIATI DAL FPV E IMPUTATI AGLI ESERCIZI SUCCESSIVI A 2018	QUOTA DEL FONDO PLURIENNALE VINCOLATO AL 31 DICEMBRE DELL'ESERCIZIO 2017 RINVIATA ALL'ESERCIZIO 2019 E SUCCESSIVI	SPESE IMPEGNATE NELL'ESERCIZIO 2018 CON IMPUTAZIONE ALL'ESERCIZIO 2019 E COPERTE DAL FONDO PLURIENNALE VINCOLATO	SPESE IMPEGNATE NELL'ESERCIZIO 2018 CON IMPUTAZIONE ALL'ESERCIZIO 2020 E COPERTE DAL FONDO PLURIENNALE VINCOLATO	SPESE IMPEGNATE NELL'ESERCIZIO 2018 CON IMPUTAZIONE A QUELLI CONSIDERATI NEL BILANCIO PLURIENNALE E COPERTE DAL FONDO PLURIENNALE VINCOLATO	FONDO PLURIENNALE VINCOLATO AL 31 DICEMBRE DELL'ESERCIZIO 2018
	(a)	(b)	(x)	(y)	(c) = (a) - (b) - (x) - (y)	(d)	(e)	(f)	(g) = (c) + (d) + (e) + (f)
<b>Totale MISSIONE 04 - ISTRUZIONE E DIRITTO ALLO STUDIO</b>	<b>6.446.465,99</b>	<b>2.023.797,42</b>	<b>436.263,79</b>	<b>0,00</b>	<b>3.986.404,78</b>	<b>1.174.945,89</b>	<b>9.192,00</b>	<b>0,00</b>	<b>5.170.542,67</b>
<b>05 TUTELA E VALORIZZAZIONE DEI BENI E DELLE ATTIVITA' CULTURALI</b>									
1 VALORIZZAZIONE DEI BENI DI INTERESSE STORICO	153.879,99	103.902,52	0,00	0,00	49.977,47	17.801,52	0,00	0,00	67.778,99
2 ATTIVITÀ CULTURALI E INTERVENTI DIVERSI NEL SETTORE CULTURALE	2.774.111,48	1.489.917,63	89.846,15	0,00	1.194.347,70	1.056.371,89	0,00	0,00	2.250.719,59
<b>Totale MISSIONE 05 - TUTELA E VALORIZZAZIONE DEI BENI E DELLE ATTIVITA' CULTURALI</b>	<b>2.927.991,47</b>	<b>1.593.820,15</b>	<b>89.846,15</b>	<b>0,00</b>	<b>1.244.325,17</b>	<b>1.074.173,41</b>	<b>0,00</b>	<b>0,00</b>	<b>2.318.498,58</b>
<b>06 POLITICHE GIOVANILI, SPORT E TEMPO LIBERO</b>									
1 SPORT E TEMPO LIBERO	836.638,47	627.113,71	37.738,59	0,00	171.786,17	10.264.027,66	0,00	0,00	10.435.813,83
2 GIOVANI	101.651,95	49.734,35	326,39	0,00	51.591,21	27.565,26	0,00	0,00	79.156,47
<b>Totale MISSIONE 06 - POLITICHE GIOVANILI, SPORT E TEMPO LIBERO</b>	<b>938.290,42</b>	<b>676.848,06</b>	<b>38.064,98</b>	<b>0,00</b>	<b>223.377,38</b>	<b>10.291.592,92</b>	<b>0,00</b>	<b>0,00</b>	<b>10.514.970,30</b>
<b>07 TURISMO</b>									
1 SVILUPPO E VALORIZZAZIONE DEL TURISMO	143.253,62	134.778,79	8.474,83	0,00	0,00	106.196,64	0,00	0,00	106.196,64
<b>Totale MISSIONE 07 - TURISMO</b>	<b>143.253,62</b>	<b>134.778,79</b>	<b>8.474,83</b>	<b>0,00</b>	<b>0,00</b>	<b>106.196,64</b>	<b>0,00</b>	<b>0,00</b>	<b>106.196,64</b>

**COMPOSIZIONE PER MISSIONI E PROGRAMMI DEL FONDO PLURIENNALE VINCOLATO DELL'ESERCIZIO 2018**

MISSIONI E PROGRAMMI	FONDO PLURIENNALE VINCOLATO AL 31 DICEMBRE DELL'ESERCIZIO 2017	SPESE IMPEGNATE NEGLI ESERCIZI PRECEDENTI E IMPUTATE ALL'ESERCIZIO 2018 E COPERTE DAL FONDO PLURIENNALE VINCOLATO	RIACCERTAMENTI DEGLI IMPEGNI DI CUI ALLA LETTERA b) EFFETTUATA NEL CORSO DELL'ESERCIZIO 2018 (CD. ECONOMIE DI IMPEGNO)	RIACCERTAMENTO DEGLI IMPEGNI DI CUI ALLA LETTERA B) EFFETTUATA NEL CORSO DELL'ESERCIZIO 2018 (CD. ECONOMIE DI IMPEGNO) SU IMPEGNI PLURIENNALI FINANZIATI DAL FPV E IMPUTATI AGLI ESERCIZI SUCCESSIVI A 2018	QUOTA DEL FONDO PLURIENNALE VINCOLATO AL 31 DICEMBRE DELL'ESERCIZIO 2017 RINVIATA ALL'ESERCIZIO 2019 E SUCCESSIVI	SPESE IMPEGNATE NELL'ESERCIZIO 2018 CON IMPUTAZIONE ALL'ESERCIZIO 2019 E COPERTE DAL FONDO PLURIENNALE VINCOLATO	SPESE IMPEGNATE NELL'ESERCIZIO 2018 CON IMPUTAZIONE ALL'ESERCIZIO 2020 E COPERTE DAL FONDO PLURIENNALE VINCOLATO	SPESE IMPEGNATE NELL'ESERCIZIO 2018 CON IMPUTAZIONE A QUELLI CONSIDERATI NEL BILANCIO PLURIENNALE E COPERTE DAL FONDO PLURIENNALE VINCOLATO	FONDO PLURIENNALE VINCOLATO AL 31 DICEMBRE DELL'ESERCIZIO 2018
	(a)	(b)	(x)	(y)	(c) = (a) - (b) - (x) - (y)	(d)	(e)	(f)	(g) = (c) + (d) + (e) + (f)
<b>08 ASSETTO DEL TERRITORIO ED EDILIZIA ABITATIVA</b>									
1 URBANISTICA E ASSETTO DEL TERRITORIO	19.410,77	14.569,55	463,56	0,00	4.377,66	60.327,10	0,00	0,00	64.704,76
2 EDILIZIA RESIDENZIALE PUBBLICA E LOCALE E PIANI DI EDILIZIA ECONOMICO-POPOLARE	1.345.808,85	404.497,90	293.079,78	0,00	648.231,17	1.827,56	0,00	0,00	650.058,73
<b>Totale MISSIONE 08 - ASSETTO DEL TERRITORIO ED EDILIZIA ABITATIVA</b>	<b>1.365.219,62</b>	<b>419.067,45</b>	<b>293.543,34</b>	<b>0,00</b>	<b>652.608,83</b>	<b>62.154,66</b>	<b>0,00</b>	<b>0,00</b>	<b>714.763,49</b>
<b>09 SVILUPPO SOSTENIBILE E TUTELA DEL TERRITORIO E DELL'AMBIENTE</b>									
1 DIFESA DEL SUOLO	2.979.885,73	232.334,42	7.821,18	0,00	2.739.730,13	270.435,51	0,00	0,00	3.010.165,64
2 TUTELA, VALORIZZAZIONE E RECUPERO AMBIENTALE	1.553.684,25	818.339,10	130.989,97	0,00	604.355,18	528.064,09	0,00	0,00	1.132.419,27
3 RIFIUTI	0,00	0,00	0,00	0,00	0,00	0,00	0,00	0,00	0,00
4 SERVIZIO IDRICO INTEGRATO	770.582,76	298.753,23	9,07	0,00	471.820,46	207.136,28	0,00	0,00	678.956,74
5 AREE PROTETTE, PARCHI NATURALI, PROTEZIONE NATURALISTICA E FORESTAZIONE	0,00	0,00	0,00	0,00	0,00	0,00	0,00	0,00	0,00
8 QUALITÀ DELL'ARIA E RIDUZIONE DELL'INQUINAMENTO	26.964,00	26.834,29	129,71	0,00	0,00	4.364,00	0,00	0,00	4.364,00
<b>Totale MISSIONE 09 - SVILUPPO SOSTENIBILE E TUTELA DEL TERRITORIO E DELL'AMBIENTE</b>	<b>5.331.116,74</b>	<b>1.376.261,04</b>	<b>138.949,93</b>	<b>0,00</b>	<b>3.815.905,77</b>	<b>1.009.999,88</b>	<b>0,00</b>	<b>0,00</b>	<b>4.825.905,65</b>

**COMPOSIZIONE PER MISSIONI E PROGRAMMI DEL FONDO PLURIENNALE VINCOLATO DELL'ESERCIZIO 2018**

MISSIONI E PROGRAMMI	FONDO PLURIENNALE VINCOLATO AL 31 DICEMBRE DELL'ESERCIZIO 2017	SPESE IMPEGNATE NEGLI ESERCIZI PRECEDENTI E IMPUTATE ALL'ESERCIZIO 2018 E COPERTE DAL FONDO PLURIENNALE VINCOLATO	RIACCERTAMENTI DEGLI IMPEGNI DI CUI ALLA LETTERA b) EFFETTUATA NEL CORSO DELL'ESERCIZIO 2018 (CD. ECONOMIE DI IMPEGNO)	RIACCERTAMENTO DEGLI IMPEGNI DI CUI ALLA LETTERA B) EFFETTUATA NEL CORSO DELL'ESERCIZIO 2018 (CD. ECONOMIE DI IMPEGNO) SU IMPEGNI PLURIENNALI FINANZIATI DAL FPV E IMPUTATI AGLI ESERCIZI SUCCESSIVI A 2018	QUOTA DEL FONDO PLURIENNALE VINCOLATO AL 31 DICEMBRE DELL'ESERCIZIO 2017 RINVIATA ALL'ESERCIZIO 2019 E SUCCESSIVI	SPESE IMPEGNATE NELL'ESERCIZIO 2018 CON IMPUTAZIONE ALL'ESERCIZIO 2019 E COPERTE DAL FONDO PLURIENNALE VINCOLATO	SPESE IMPEGNATE NELL'ESERCIZIO 2018 CON IMPUTAZIONE ALL'ESERCIZIO 2020 E COPERTE DAL FONDO PLURIENNALE VINCOLATO	SPESE IMPEGNATE NELL'ESERCIZIO 2018 CON IMPUTAZIONE A QUELLI CONSIDERATI NEL BILANCIO PLURIENNALE E COPERTE DAL FONDO PLURIENNALE VINCOLATO	FONDO PLURIENNALE VINCOLATO AL 31 DICEMBRE DELL'ESERCIZIO 2018
	(a)	(b)	(x)	(y)	(c) = (a) - (b) - (x) - (y)	(d)	(e)	(f)	(g) = (c) + (d) + (e) + (f)
<b>10 TRASPORTI E DIRITTO ALLA MOBILITA'</b>									
2 TRASPORTO PUBBLICO LOCALE	0,00	0,00	0,00	0,00	0,00	0,00	0,00	0,00	0,00
3 TRASPORTO PER VIE D'ACQUA	43.700,00	40.663,32	3.036,68	0,00	0,00	43.700,00	0,00	0,00	43.700,00
5 VIABILITA' E INFRASTRUTTURE STRADALI	12.062.853,93	5.042.750,76	77.520,85	0,00	6.942.582,32	6.964.687,54	1.790.525,67	0,00	15.697.795,53
<b>Totale MISSIONE 10 - TRASPORTI E DIRITTO ALLA MOBILITA'</b>	<b>12.106.553,93</b>	<b>5.083.414,08</b>	<b>80.557,53</b>	<b>0,00</b>	<b>6.942.582,32</b>	<b>7.008.387,54</b>	<b>1.790.525,67</b>	<b>0,00</b>	<b>15.741.495,53</b>
<b>11 SOCCORSO CIVILE</b>									
1 SISTEMA DI PROTEZIONE CIVILE	23.305,28	2.615,73	689,55	0,00	20.000,00	2.945,00	0,00	0,00	22.945,00
<b>Totale MISSIONE 11 - SOCCORSO CIVILE</b>	<b>23.305,28</b>	<b>2.615,73</b>	<b>689,55</b>	<b>0,00</b>	<b>20.000,00</b>	<b>2.945,00</b>	<b>0,00</b>	<b>0,00</b>	<b>22.945,00</b>
<b>12 DIRITTI SOCIALI, POLITICHE SOCIALI E FAMIGLIA</b>									
1 INTERVENTI PER L'INFANZIA E I MINORI E PER ASILI NIDO	456.488,99	305.237,66	6.550,87	0,00	144.700,46	542.167,49	0,00	0,00	686.867,95
2 INTERVENTI PER LA DISABILITA'	4.123,00	1.461,98	2.661,02	0,00	0,00	734.473,32	0,00	0,00	734.473,32
3 INTERVENTI PER GLI ANZIANI	253.932,30	7.813,73	5.162,31	0,00	240.956,26	693.643,60	0,00	0,00	934.599,86
4 INTERVENTI PER I SOGGETTI A RISCHIO DI ESCLUSIONE SOCIALE	169.170,30	52.251,43	1.269,80	0,00	115.649,07	125.450,84	0,00	0,00	241.099,91
5 INTERVENTI PER LE FAMIGLIE	1.003,35	1.003,35	0,00	0,00	0,00	43.824,42	0,00	0,00	43.824,42

**COMPOSIZIONE PER MISSIONI E PROGRAMMI DEL FONDO PLURIENNALE VINCOLATO DELL'ESERCIZIO 2018**

MISSIONI E PROGRAMMI	FONDO PLURIENNALE VINCOLATO AL 31 DICEMBRE DELL'ESERCIZIO 2017	SPESE IMPEGNATE NEGLI ESERCIZI PRECEDENTI E IMPUTATE ALL'ESERCIZIO 2018 E COPERTE DAL FONDO PLURIENNALE VINCOLATO	RIACCERTAMENTI DEGLI IMPEGNI DI CUI ALLA LETTERA b) EFFETTUATA NEL CORSO DELL'ESERCIZIO 2018 (CD. ECONOMIE DI IMPEGNO)	RIACCERTAMENTO DEGLI IMPEGNI DI CUI ALLA LETTERA B) EFFETTUATA NEL CORSO DELL'ESERCIZIO 2018 (CD. ECONOMIE DI IMPEGNO) SU IMPEGNI PLURIENNALI FINANZIATI DAL FPV E IMPUTATI AGLI ESERCIZI SUCCESSIVI A 2018	QUOTA DEL FONDO PLURIENNALE VINCOLATO AL 31 DICEMBRE DELL'ESERCIZIO 2017 RINVIATA ALL'ESERCIZIO 2019 E SUCCESSIVI	SPESE IMPEGNATE NELL'ESERCIZIO 2018 CON IMPUTAZIONE ALL'ESERCIZIO 2019 E COPERTE DAL FONDO PLURIENNALE VINCOLATO	SPESE IMPEGNATE NELL'ESERCIZIO 2018 CON IMPUTAZIONE ALL'ESERCIZIO 2020 E COPERTE DAL FONDO PLURIENNALE VINCOLATO	SPESE IMPEGNATE NELL'ESERCIZIO 2018 CON IMPUTAZIONE A QUELLI CONSIDERATI NEL BILANCIO PLURIENNALE E COPERTE DAL FONDO PLURIENNALE VINCOLATO	FONDO PLURIENNALE VINCOLATO AL 31 DICEMBRE DELL'ESERCIZIO 2018
	(a)	(b)	(x)	(y)	(c) = (a) - (b) - (x) - (y)	(d)	(e)	(f)	(g) = (c) + (d) + (e) + (f)
6 INTERVENTI PER IL DIRITTO ALLA CASA	29.808,00	14.904,00	0,00	0,00	14.904,00	0,00	0,00	0,00	14.904,00
7 PROGRAMMAZIONE E GOVERNO DELLA RETE DEI SERVIZI SOCIO SANITARI E SOCIALI	118.260,04	86.268,80	28.991,24	0,00	3.000,00	139.732,05	0,00	0,00	142.732,05
8 COOPERAZIONE E ASSOCIAZIONISMO	0,00	0,00	0,00	0,00	0,00	0,00	0,00	0,00	0,00
9 SERVIZIO NECROSCOPICO E CIMITERIALE	300.000,00	218.147,51	1.040,00	0,00	80.812,49	89.686,40	0,00	0,00	170.498,89
<b>Totale MISSIONE 12 - DIRITTI SOCIALI, POLITICHE SOCIALI E FAMIGLIA</b>	<b>1.332.785,98</b>	<b>687.088,46</b>	<b>45.675,24</b>	<b>0,00</b>	<b>600.022,28</b>	<b>2.368.978,12</b>	<b>0,00</b>	<b>0,00</b>	<b>2.969.000,40</b>
<b>13 TUTELA DELLA SALUTE</b>									
7 ULTERIORI SPESE IN MATERIA SANITARIA	44.100,00	43.388,71	142,26	0,00	569,03	0,00	0,00	0,00	569,03
<b>Totale MISSIONE 13 - TUTELA DELLA SALUTE</b>	<b>44.100,00</b>	<b>43.388,71</b>	<b>142,26</b>	<b>0,00</b>	<b>569,03</b>	<b>0,00</b>	<b>0,00</b>	<b>0,00</b>	<b>569,03</b>
<b>14 SVILUPPO ECONOMICO E COMPETITIVITÀ</b>									
1 INDUSTRIA, E PMI E ARTIGIANATO	19.193,00	19.193,00	0,00	0,00	0,00	9.193,00	0,00	0,00	9.193,00
2 COMMERCIO - RETI DISTRIBUTIVE - TUTELA DEI CONSUMATORI	56.078,07	52.090,66	3.487,41	0,00	500,00	80.475,58	0,00	0,00	80.975,58
4 RETI E ALTRI SERVIZI DI PUBBLICA UTILITA'	60.416,43	53.119,47	2.294,96	0,00	5.002,00	23.331,87	0,00	0,00	28.333,87

**COMPOSIZIONE PER MISSIONI E PROGRAMMI DEL FONDO PLURIENNALE VINCOLATO DELL'ESERCIZIO 2018**

MISSIONI E PROGRAMMI	FONDO PLURIENNALE VINCOLATO AL 31 DICEMBRE DELL'ESERCIZIO 2017	SPESE IMPEGNATE NEGLI ESERCIZI PRECEDENTI E IMPUTATE ALL'ESERCIZIO 2018 E COPERTE DAL FONDO PLURIENNALE VINCOLATO	RIACCERTAMENTI DEGLI IMPEGNI DI CUI ALLA LETTERA b) EFFETTUATA NEL CORSO DELL'ESERCIZIO 2018 (CD. ECONOMIE DI IMPEGNO)	RIACCERTAMENTO DEGLI IMPEGNI DI CUI ALLA LETTERA B) EFFETTUATA NEL CORSO DELL'ESERCIZIO 2018 (CD. ECONOMIE DI IMPEGNO) SU IMPEGNI PLURIENNALI FINANZIATI DAL FPV E IMPUTATI AGLI ESERCIZI SUCCESSIVI A 2018	QUOTA DEL FONDO PLURIENNALE VINCOLATO AL 31 DICEMBRE DELL'ESERCIZIO 2017 RINVIATA ALL'ESERCIZIO 2019 E SUCCESSIVI	SPESE IMPEGNATE NELL'ESERCIZIO 2018 CON IMPUTAZIONE ALL'ESERCIZIO 2019 E COPERTE DAL FONDO PLURIENNALE VINCOLATO	SPESE IMPEGNATE NELL'ESERCIZIO 2018 CON IMPUTAZIONE ALL'ESERCIZIO 2020 E COPERTE DAL FONDO PLURIENNALE VINCOLATO	SPESE IMPEGNATE NELL'ESERCIZIO 2018 CON IMPUTAZIONE A QUELLI CONSIDERATI NEL BILANCIO PLURIENNALE E COPERTE DAL FONDO PLURIENNALE VINCOLATO	FONDO PLURIENNALE VINCOLATO AL 31 DICEMBRE DELL'ESERCIZIO 2018
	(a)	(b)	(x)	(y)	(c) = (a) - (b) - (x) - (y)	(d)	(e)	(f)	(g) = (c) + (d) + (e) + (f)
<b>Totale MISSIONE 14 - SVILUPPO ECONOMICO E COMPETITIVITÀ</b>	<b>135.687,50</b>	<b>124.403,13</b>	<b>5.782,37</b>	<b>0,00</b>	<b>5.502,00</b>	<b>113.000,45</b>	<b>0,00</b>	<b>0,00</b>	<b>118.502,45</b>
<b>15 POLITICHE PER IL LAVORO E LA FORMAZIONE PROFESSIONALE</b>									
1 SERVIZI PER LO SVILUPPO DEL MERCATO DEL LAVORO	0,00	0,00	0,00	0,00	0,00	0,00	0,00	0,00	0,00
2 FORMAZIONE PROFESSIONALE	0,00	0,00	0,00	0,00	0,00	0,00	0,00	0,00	0,00
3 SOSTEGNO ALL'OCCUPAZIONE	0,00	0,00	0,00	0,00	0,00	0,00	0,00	0,00	0,00
<b>Totale MISSIONE 15 - POLITICHE PER IL LAVORO E LA FORMAZIONE PROFESSIONALE</b>	<b>0,00</b>	<b>0,00</b>	<b>0,00</b>	<b>0,00</b>	<b>0,00</b>	<b>0,00</b>	<b>0,00</b>	<b>0,00</b>	<b>0,00</b>
<b>16 AGRICOLTURA, POLITICHE AGROALIMENTARI E PESCA</b>									
1 SVILUPPO DEL SETTORE AGRICOLO E DEL SISTEMA AGROALIMENTARE	9.500,00	9.500,00	0,00	0,00	0,00	7.000,00	0,00	0,00	7.000,00
2 CACCIA E PESCA	0,00	0,00	0,00	0,00	0,00	0,00	0,00	0,00	0,00
<b>Totale MISSIONE 16 - AGRICOLTURA, POLITICHE AGROALIMENTARI E PESCA</b>	<b>9.500,00</b>	<b>9.500,00</b>	<b>0,00</b>	<b>0,00</b>	<b>0,00</b>	<b>7.000,00</b>	<b>0,00</b>	<b>0,00</b>	<b>7.000,00</b>
<b>17 ENERGIA E DIVERSIFICAZIONE DELLE FONTI ENERGETICHE</b>									
1 FONTI ENERGETICHE	112.630,40	66.563,20	0,00	0,00	46.067,20	48.800,00	0,00	0,00	94.867,20

**COMPOSIZIONE PER MISSIONI E PROGRAMMI DEL FONDO PLURIENNALE VINCOLATO DELL'ESERCIZIO 2018**

MISSIONI E PROGRAMMI	FONDO PLURIENNALE VINCOLATO AL 31 DICEMBRE DELL'ESERCIZIO 2017	SPESE IMPEGNATE NEGLI ESERCIZI PRECEDENTI E IMPUTATE ALL'ESERCIZIO 2018 E COPERTE DAL FONDO PLURIENNALE VINCOLATO	RIACCERTAMENTI DEGLI IMPEGNI DI CUI ALLA LETTERA b) EFFETTUATA NEL CORSO DELL'ESERCIZIO 2018 (CD. ECONOMIE DI IMPEGNO)	RIACCERTAMENTO DEGLI IMPEGNI DI CUI ALLA LETTERA B) EFFETTUATA NEL CORSO DELL'ESERCIZIO 2018 (CD. ECONOMIE DI IMPEGNO) SU IMPEGNI PLURIENNALI FINANZIATI DAL FPV E IMPUTATI AGLI ESERCIZI SUCCESSIVI A 2018	QUOTA DEL FONDO PLURIENNALE VINCOLATO AL 31 DICEMBRE DELL'ESERCIZIO 2017 RINVIATA ALL'ESERCIZIO 2019 E SUCCESSIVI	SPESE IMPEGNATE NELL'ESERCIZIO 2018 CON IMPUTAZIONE ALL'ESERCIZIO 2019 E COPERTE DAL FONDO PLURIENNALE VINCOLATO	SPESE IMPEGNATE NELL'ESERCIZIO 2018 CON IMPUTAZIONE ALL'ESERCIZIO 2020 E COPERTE DAL FONDO PLURIENNALE VINCOLATO	SPESE IMPEGNATE NELL'ESERCIZIO 2018 CON IMPUTAZIONE A QUELLI CONSIDERATI NEL BILANCIO PLURIENNALE E COPERTE DAL FONDO PLURIENNALE VINCOLATO	FONDO PLURIENNALE VINCOLATO AL 31 DICEMBRE DELL'ESERCIZIO 2018
	(a)	(b)	(x)	(y)	(c) = (a) - (b) - (x) - (y)	(d)	(e)	(f)	(g) = (c) + (d) + (e) + (f)
<b>Totale MISSIONE 17 - ENERGIA E DIVERSIFICAZIONE DELLE FONTI ENERGETICHE</b>	<b>112.630,40</b>	<b>66.563,20</b>	<b>0,00</b>	<b>0,00</b>	<b>46.067,20</b>	<b>48.800,00</b>	<b>0,00</b>	<b>0,00</b>	<b>94.867,20</b>
<b>19 RELAZIONI INTERNAZIONALI</b>									
1 RELAZIONI INTERNAZIONALI E COOPERAZIONE ALLO SVILUPPO	0,00	0,00	0,00	0,00	0,00	30,25	0,00	0,00	30,25
<b>Totale MISSIONE 19 - RELAZIONI INTERNAZIONALI</b>	<b>0,00</b>	<b>0,00</b>	<b>0,00</b>	<b>0,00</b>	<b>0,00</b>	<b>30,25</b>	<b>0,00</b>	<b>0,00</b>	<b>30,25</b>
<b>TOTALE</b>	<b>38.036.576,29</b>	<b>16.791.991,97</b>	<b>1.368.942,96</b>	<b>0,00</b>	<b>19.875.641,36</b>	<b>27.642.308,36</b>	<b>1.799.717,67</b>	<b>0,00</b>	<b>49.317.667,39</b>

**COMPOSIZIONE DELL'ACCANTONAMENTO AL  
FONDO CREDITI DI DUBBIA ESIGIBILITA' E DEL FONDO  
SVALUTAZIONE CREDITI**



**COMPOSIZIONE DELL'ACCANTONAMENTO AL FONDO CREDITI DI DUBBIA ESIGIBILITA' E COMPOSIZIONE DEL FONDO SVALUTAZIONE CREDITI**

TIPOLOGIA	DENOMINAZIONE	RESIDUI ATTIVI FORMATISI NELL'ESERCIZIO 2018 (a)	RESIDUI ATTIVI DEGLI ESERCIZI PRECEDENTI (b)	TOTALE RESIDUI ATTIVI (c) = (a) + (b)	IMPORTO MINIMO DEL FONDO (d)	FONDO CREDITI DI DUBBIA ESIGIBILITA' (e)	% di accantonamento al fondo crediti di dubbia esigibilità (f) = (e) / (c)
<b>ENTRATE CORRENTI DI NATURA TRIBUTARIA, CONTRIBUTIVA E PEREQUATIVA</b>							
1010100	Tipologia 101 : IMPOSTE, TASSE E PROVENTI ASSIMILATI	44.335.514,15	12.994.724,07	57.330.238,22	-	-	-
	di cui accertati per cassa sulla base del principio contabile 3.7	9.389.684,99	8.728,68	9.398.413,67	-	-	-
	Tipologia 101: IMPOSTE, TASSE E PROVENTI ASSIMILATI non accertati per cassa	34.945.829,16	12.985.995,39	47.931.824,55	28.885.791,89	28.885.791,89	60,26
1010400	Tipologia 104 : COMPARTICIPAZIONI DI TRIBUTI	0,00	0,00	0,00	0,00	0,00	0,00
1030100	Tipologia 301 : FONDI PEREQUATIVI DA AMMINISTRAZIONI CENTRALI	0,00	0,00	0,00	0,00	0,00	0,00
1030200	Tipologia 302 : FONDI PEREQUATIVI DALLA REGIONE O PROVINCIA AUTONOMA	0,00	0,00	0,00	0,00	0,00	0,00
1000000	<b>Totale TITOLO 1</b>	<b>44.335.514,15</b>	<b>12.994.724,07</b>	<b>57.330.238,22</b>	<b>28.885.791,89</b>	<b>28.885.791,89</b>	<b>50,38</b>
<b>TRASFERIMENTI CORRENTI</b>							
2010100	Tipologia 101 : TRASFERIMENTI CORRENTI DA AMMINISTRAZIONI PUBBLICHE	10.124.450,74	549.170,97	10.673.621,71	0,00	0,00	0,00
2010200	Tipologia 102 : TRASFERIMENTI CORRENTI DA FAMIGLIE	0,00	0,00	0,00	0,00	0,00	0,00
2010300	Tipologia 103 : TRASFERIMENTI CORRENTI DA IMPRESE	114.198,42	50.154,52	164.352,94	0,00	0,00	0,00
2010400	Tipologia 104 : TRASFERIMENTI CORRENTI DA ISTITUZIONI SOCIALI PRIVATE	0,00	0,00	0,00	0,00	0,00	0,00
2010500	Tipologia 105 : TRASFERIMENTI CORRENTI DALL'UNIONE EUROPEA E DAL RESTO DEL MONDO	104.723,19	15.643,20	120.366,39	-	-	-
	Trasferimenti correnti dall'Unione Europea	102.323,19	15.643,20	117.966,39	-	-	-
	Trasferimenti correnti dal Resto del Mondo	2.400,00	0,00	2.400,00	0,00	0,00	0,00
2000000	<b>Totale TITOLO 2</b>	<b>10.343.372,35</b>	<b>614.968,69</b>	<b>10.958.341,04</b>	<b>0,00</b>	<b>0,00</b>	<b>0,00</b>
<b>ENTRATE EXTRATRIBUTARIE</b>							
3010000	Tipologia 100 : VENDITA DI BENI E SERVIZI E PROVENTI DERIVANTI DALLA GESTIONE DEI BENI	4.028.857,08	1.445.883,91	5.474.740,99	1.624.691,05	1.624.691,05	29,68
3020000	Tipologia 200 : PROVENTI DERIVANTI DALL'ATTIVITA' DI CONTROLLO E REPRESSIONE DELLE IRREGOLARITA' E DEGLI ILLECITI	6.972.776,46	12.678.892,03	19.651.668,49	15.790.735,79	15.790.735,79	80,35
3030000	Tipologia 300 : INTERESSI ATTIVI	915,10	0,00	915,10	0,00	0,00	0,00
3040000	Tipologia 400 : ALTRE ENTRATE DA REDDITI DA CAPITALE	0,00	0,00	0,00	0,00	0,00	0,00

**COMPOSIZIONE DELL'ACCANTONAMENTO AL FONDO CREDITI DI DUBBIA ESIGIBILITA' E COMPOSIZIONE DEL FONDO SVALUTAZIONE CREDITI**

TIPOLOGIA	DENOMINAZIONE	RESIDUI ATTIVI FORMATISI NELL'ESERCIZIO 2018 (a)	RESIDUI ATTIVI DEGLI ESERCIZI PRECEDENTI (b)	TOTALE RESIDUI ATTIVI (c) = (a) + (b)	IMPORTO MINIMO DEL FONDO (d)	FONDO CREDITI DI DUBBIA ESIGIBILITA' (e)	% di accantonamento al fondo crediti di dubbia esigibilità (f) = (e) / (c)
3050000	Tipologia 500 : RIMBORSI E ALTRE ENTRATE CORRENTI	3.376.071,68	319.744,55	3.695.816,23	239.470,23	239.470,23	6,48
3000000	Totale TITOLO 3	14.378.620,32	14.444.520,49	28.823.140,81	17.654.897,07	17.654.897,07	61,25
<b>ENTRATE IN CONTO CAPITALE</b>							
4010000	Tipologia 100 : TRIBUTI IN CONTO CAPITALE	0,00	0,00	0,00	0,00	0,00	0,00
4020000	Tipologia 200 : CONTRIBUTI AGLI INVESTIMENTI	3.589.837,08	3.610.756,06	7.200.593,14	-	-	-
	CONTRIBUTI AGLI INVESTIMENTI da amministrazioni pubbliche	2.010.152,36	1.781.369,08	3.791.521,44	-	-	-
	CONTRIBUTI AGLI INVESTIMENTI da UE	0,00	8.430,93	8.430,93	-	-	-
	Tipologia 200:CONTRIBUTI AGLI INVESTIMENTI al netto dei contributi da PA e da UE	1.579.684,72	1.820.956,05	3.400.640,77	0,00	0,00	0,00
4030000	Tipologia 300 : ALTRI TRASFERIMENTI IN CONTO CAPITALE	0,00	0,00	0,00	-	-	-
	ALTRI TRASFERIMENTI IN CONTO CAPITALE da amministrazioni pubbliche	0,00	0,00	0,00	-	-	-
	ALTRI TRASFERIMENTI IN CONTO CAPITALE da UE	0,00	0,00	0,00	-	-	-
	Tipologia 300:ALTRI TRASFERIMENTI IN CONTO CAPITALE al netto dei contributi da PA e da UE	0,00	0,00	0,00	0,00	0,00	0,00
4040000	Tipologia 400 : ENTRATE DA ALIENAZIONE DI BENI MATERIALI E IMMATERIALI	0,00	1.560.277,31	1.560.277,31	0,00	0,00	0,00
4050000	Tipologia 500 : ALTRE ENTRATE IN CONTO CAPITALE	842.229,25	524.820,54	1.367.049,79	946.135,16	946.135,16	69,21
4000000	Totale TITOLO 4	4.432.066,33	5.695.853,91	10.127.920,24	946.135,16	946.135,16	9,34
<b>ENTRATE DA RIDUZIONE DI ATTIVITA' FINANZIARIE</b>							
5010000	Tipologia 100 : ALIENAZIONE DI ATTIVITA' FINANZIARIE	0,00	0,00	0,00	0,00	0,00	0,00
5020000	Tipologia 200 : RISCOSSIONE CREDITI DI BREVE TERMINE	0,00	0,00	0,00	0,00	0,00	0,00
5030000	Tipologia 300 : RISCOSSIONE CREDITI DI MEDIO-LUNGO TERMINE	0,00	0,00	0,00	0,00	0,00	0,00
5040000	Tipologia 400 : ALTRE ENTRATE PER RIDUZIONE DI ATTIVITA' FINANZIARIE	0,00	0,00	0,00	0,00	0,00	0,00
5000000	Totale TITOLO 5	0,00	0,00	0,00	0,00	0,00	0,00

**COMPOSIZIONE DELL'ACCANTONAMENTO AL FONDO CREDITI DI DUBBIA ESIGIBILITA' E COMPOSIZIONE DEL FONDO SVALUTAZIONE CREDITI**

TIPOLOGIA	DENOMINAZIONE	RESIDUI ATTIVI FORMATISI NELL'ESERCIZIO 2018 (a)	RESIDUI ATTIVI DEGLI ESERCIZI PRECEDENTI (b)	TOTALE RESIDUI ATTIVI (c) = (a) + (b)	IMPORTO MINIMO DEL FONDO (d)	FONDO CREDITI DI DUBBIA ESIGIBILITA' (e)	% di accantonamento al fondo crediti di dubbia esigibilità (f) = (e) / (c)
	<b>TOTALE GENERALE</b>	73.489.573,15	33.750.067,16	107.239.640,31	47.486.824,12	47.486.824,12	44,28
	<b>DI CUI FONDO CREDITI DI DUBBIA ESIGIBILITA' IN C/CAPITALE</b>	4.432.066,33	5.695.853,91	10.127.920,24	946.135,16	946.135,16	9,34
	<b>DI CUI FONDO CREDITI DI DUBBIA ESIGIBILITA' DI PARTE CORRENTE</b>	69.057.506,82	28.054.213,25	97.111.720,07	46.540.688,96	46.540.688,96	47,92

COMPOSIZIONE FONDO SVALUTAZIONE CREDITI	TOTALE CREDITI	FONDO SVALUTAZIONE CREDITI
RESIDUI ATTIVI NEL CONTO DEL BILANCIO	107.239.640,31	47.486.824,12
CREDITI STRALCIATI DAL CONTO DEL BILANCIO	0,00	0,00
ACCERTAMENTI IMPUTATI AGLI ESERCIZI SUCCESSIVI A QUELLO CUI IL RENDICONTO SI RIFERISCE	0,00	0,00
<b>TOTALE</b>	<b>107.239.640,31</b>	<b>47.486.824,12</b>

**PROSPETTO DELLE ENTRATE PER TITOLO TIPOLOGIA E  
CATEGORIA**

**PROSPETTO DELLE ENTRATE DI BILANCIO PER TITOLO, TIPOLOGIE E CATEGORIE**

**ACCERTAMENTI**

TITOLO TIPOLOGIA CATEGORIA	DENOMINAZIONE	TOTALE		RISCOSSIONI	
		ACCERTAMENTI	di cui entrate non ricorrenti	in c/competenza	in c/residui
	<b>ENTRATE CORRENTI DI NATURA TRIBUTARIA, CONTRIBUTIVA E PEREQUATIVA</b>				
<b>1010100</b>	<b>Tipologia 101: IMPOSTE, TASSE E PROVENTI ASSIMILATI</b>	<b>131.567.772,13</b>	<b>38.209.271,75</b>	<b>87.232.257,98</b>	<b>18.777.452,74</b>
1010106	IMPOSTA MUNICIPALE PROPRIA	80.436.257,62	36.033.853,56	56.982.857,83	1.100.666,68
1010108	IMPOSTA COMUNALE SUGLI IMMOBILI (ICI)	16.345,09	16.345,09	16.345,09	297.204,97
1010116	ADDIZIONALE COMUNALE IRPEF	13.200.000,00	0,00	4.345.492,86	9.187.663,78
1010141	IMPOSTA DI SOGGIORNO	2.234.010,63	0,00	1.860.757,46	195.776,04
1010151	TASSA SMALTIMENTO RIFIUTI SOLIDI URBANI	31.348.572,12	1.340.099,12	20.234.600,41	7.739.284,02
1010152	TASSA OCCUPAZIONE SPAZI E AREE PUBBLICHE	2.181.477,15	607.289,53	1.828.862,05	98.511,76
1010153	IMPOSTA COMUNALE SULLA PUBBLICITA' E DIRITTO SULLE PUBBLICHE AFFISSIONI	1.790.715,59	26.066,32	1.737.951,55	140.037,67
1010161	TRIBUTO COMUNALE SUI RIFIUTI E SUI SERVIZI	0,00	0,00	0,00	0,00
1010176	TRIBUTO PER I SERVIZI INDIVISIBILI (TASI)	359.773,95	185.618,13	224.770,75	18.307,82
1010199	ALTRE IMPOSTE, TASSE E PROVENTI ASSIMILATI N.A.C.	619,98	0,00	619,98	0,00
<b>1010400</b>	<b>Tipologia 104: COMPARTECIPAZIONI DI TRIBUTI</b>	<b>29.991,32</b>	<b>0,00</b>	<b>29.991,32</b>	<b>0,00</b>
1010499	ALTRE COMPARTECIPAZIONI A COMUNI N.A.C.	29.991,32	0,00	29.991,32	0,00
<b>1030100</b>	<b>Tipologia 301: FONDI PEREQUATIVI DA AMMINISTRAZIONI CENTRALI</b>	<b>20.615.143,41</b>	<b>0,00</b>	<b>20.615.143,41</b>	<b>612.639,94</b>
1030101	FONDI PEREQUATIVI DALLO STATO	20.615.143,41	0,00	20.615.143,41	612.639,94
<b>1000000</b>	<b>TOTALE TITOLO 1</b>	<b>152.212.906,86</b>	<b>38.209.271,75</b>	<b>107.877.392,71</b>	<b>19.390.092,68</b>

**PROSPETTO DELLE ENTRATE DI BILANCIO PER TITOLO, TIPOLOGIE E CATEGORIE**

**ACCERTAMENTI**

TITOLO TIPOLOGIA CATEGORIA	DENOMINAZIONE	TOTALE		RISCOSSIONI	
		ACCERTAMENTI	di cui entrate non ricorrenti	in c/competenza	in c/residui
	<b>TRASFERIMENTI CORRENTI</b>				
<b>2010100</b>	<b>Tipologia 101: TRASFERIMENTI CORRENTI DA AMMINISTRAZIONI PUBBLICHE</b>	<b>27.876.129,86</b>	<b>4.492.336,13</b>	<b>17.751.679,12</b>	<b>11.232.744,02</b>
2010101	TRASFERIMENTI CORRENTI DA AMMINISTRAZIONI CENTRALI	15.842.996,02	3.112.442,89	10.879.622,16	1.902.794,16
2010102	TRASFERIMENTI CORRENTI DA AMMINISTRAZIONI LOCALI	11.812.064,24	1.195.078,15	6.740.293,45	9.236.216,14
2010103	TRASFERIMENTI CORRENTI DA ENTI DI PREVIDENZA	221.069,60	184.815,09	131.763,51	93.733,72
<b>2010200</b>	<b>Tipologia 102: TRASFERIMENTI CORRENTI DA FAMIGLIE</b>	<b>40.226,77</b>	<b>40.226,77</b>	<b>40.226,77</b>	<b>0,00</b>
2010201	TRASFERIMENTI CORRENTI DA FAMIGLIE	40.226,77	40.226,77	40.226,77	0,00
<b>2010300</b>	<b>Tipologia 103: TRASFERIMENTI CORRENTI DA IMPRESE</b>	<b>202.928,83</b>	<b>48.504,29</b>	<b>88.730,41</b>	<b>35.370,00</b>
2010301	SPONSORIZZAZIONI DA IMPRESE	0,00	0,00	0,00	0,00
2010302	ALTRI TRASFERIMENTI CORRENTI DA IMPRESE	202.928,83	48.504,29	88.730,41	35.370,00
<b>2010400</b>	<b>Tipologia 104: TRASFERIMENTI CORRENTI DA ISTITUZIONI SOCIALI PRIVATE</b>	<b>39.700,00</b>	<b>24.700,00</b>	<b>39.700,00</b>	<b>11.090,30</b>
2010401	TRASFERIMENTI CORRENTI DA ISTITUZIONI SOCIALI PRIVATE	39.700,00	24.700,00	39.700,00	11.090,30
<b>2010500</b>	<b>Tipologia 105: TRASFERIMENTI CORRENTI DALL'U.E. e DAL RESTO DEL MONDO</b>	<b>130.204,47</b>	<b>130.204,47</b>	<b>25.481,28</b>	<b>26.579,90</b>
2010501	TRASFERIMENTI CORRENTI DALL'UNIONE EUROPEA	126.459,47	126.459,47	24.136,28	26.579,90
2010502	TRASFERIMENTI CORRENTI DAL RESTO DEL MONDO	3.745,00	3.745,00	1.345,00	0,00
<b>2000000</b>	<b>TOTALE TITOLO 2</b>	<b>28.289.189,93</b>	<b>4.735.971,66</b>	<b>17.945.817,58</b>	<b>11.305.784,22</b>

**PROSPETTO DELLE ENTRATE DI BILANCIO PER TITOLO, TIPOLOGIE E CATEGORIE**

**ACCERTAMENTI**

TITOLO TIPOLOGIA CATEGORIA	DENOMINAZIONE	TOTALE		RISCOSSIONI	
		ACCERTAMENTI	di cui entrate non ricorrenti	in c/competenza	in c/residui
	<b>ENTRATE EXTRATRIBUTARIE</b>				
<b>3010000</b>	<b>Tipologia 100: VENDITA DI BENI E SERVIZI E PROVENTI DERIVANTI DALLA GESTIONE DEI BENI</b>	<b>14.606.858,90</b>	<b>725,00</b>	<b>10.578.001,82</b>	<b>4.395.850,59</b>
3010100	VENDITA DI BENI	33.418,19	0,00	33.256,19	0,00
3010200	ENTRATE DALLA VENDITA E DALL'EROGAZIONE DI SERVIZI	12.754.996,34	0,00	9.095.239,64	3.888.939,19
3010300	PROVENTI DERIVANTI DALLA GESTIONE DEI BENI	1.818.444,37	725,00	1.449.505,99	506.911,40
<b>3020000</b>	<b>Tipologia 200: PROVENTI DERIVANTI DALL'ATTIVITA' DI CONTROLLO E REPRESSIONE DELLE IRREGOLARITA' E DEGLI ILLECITI</b>	<b>10.467.945,44</b>	<b>9.029.286,85</b>	<b>3.495.168,98</b>	<b>1.721.236,49</b>
3020200	ENTRATE DA FAMIGLIE DERIVANTI DALL'ATTIVITA' DI CONTROLLO E REPRESSIONE DELLE IRREGOLARITA' E DEGLI ILLECITI	9.781.571,77	9.024.286,85	3.435.439,45	1.699.375,00
3020300	ENTRATE DA IMPRESE DERIVANTI DALL'ATTIVITA' DI CONTROLLO E REPRESSIONE DELLE IRREGOLARITA' E DEGLI ILLECITI	686.373,67	5.000,00	59.729,53	21.861,49
<b>3030000</b>	<b>Tipologia 300: INTERESSI ATTIVI</b>	<b>65.420,79</b>	<b>0,00</b>	<b>64.505,69</b>	<b>866,81</b>
3030300	ALTRI INTERESSI ATTIVI	65.420,79	0,00	64.505,69	866,81
<b>3040000</b>	<b>Tipologia 400: ALTRE ENTRATE DA REDDITI DA CAPITALE</b>	<b>6.327.420,08</b>	<b>0,00</b>	<b>6.327.420,08</b>	<b>0,00</b>
3040200	ENTRATE DERIVANTI DALLA DISTRIBUZIONE DI DIVIDENDI	6.327.420,08	0,00	6.327.420,08	0,00
<b>3050000</b>	<b>Tipologia 500: RIMBORSI E ALTRE ENTRATE CORRENTI</b>	<b>6.757.524,55</b>	<b>18.669,93</b>	<b>3.381.452,87</b>	<b>2.941.142,58</b>
3050100	INDENNIZZI DI ASSICURAZIONE	10.632,52	4.115,00	10.632,52	0,00
3050200	RIMBORSI IN ENTRATA	5.163.337,36	14.554,93	1.981.213,16	2.684.720,50
3059900	ALTRE ENTRATE CORRENTI N.A.C.	1.583.554,67	0,00	1.389.607,19	256.422,08
<b>3000000</b>	<b>TOTALE TITOLO 3</b>	<b>38.225.169,76</b>	<b>9.048.681,78</b>	<b>23.846.549,44</b>	<b>9.059.096,47</b>

**PROSPETTO DELLE ENTRATE DI BILANCIO PER TITOLO, TIPOLOGIE E CATEGORIE**

**ACCERTAMENTI**

TITOLO TIPOLOGIA CATEGORIA	DENOMINAZIONE	TOTALE		RISCOSSIONI	
		ACCERTAMENTI	di cui entrate non ricorrenti	in c/competenza	in c/residui
	<b>ENTRATE IN CONTO CAPITALE</b>				
<b>4010000</b>	<b>Tipologia 100: TRIBUTI IN CONTO CAPITALE</b>	<b>8.788,12</b>	<b>8.788,12</b>	<b>8.788,12</b>	<b>0,00</b>
4010100	IMPOSTE DA SANATORIE E CONDONI	8.788,12	8.788,12	8.788,12	0,00
<b>4020000</b>	<b>Tipologia 200: CONTRIBUTI AGLI INVESTIMENTI</b>	<b>6.444.520,91</b>	<b>6.061.109,25</b>	<b>2.854.683,83</b>	<b>1.766.917,58</b>
4020100	CONTRIBUTI AGLI INVESTIMENTI DA AMMINISTRAZIONI PUBBLICHE	3.461.378,20	3.077.966,54	1.451.225,84	1.014.695,53
4020300	CONTRIBUTI AGLI INVESTIMENTI DA IMPRESE	2.599.605,63	2.599.605,63	1.403.457,99	752.222,05
4020400	CONTRIBUTI AGLI INVESTIMENTI DA ISTITUZIONI SOCIALI PRIVATE	383.537,08	383.537,08	0,00	0,00
4020500	CONTRIBUTI AGLI INVESTIMENTI DALL'UNIONE EUROPEA E DAL RESTO DEL MONDO	0,00	0,00	0,00	0,00
<b>4040000</b>	<b>Tipologia 400: ENTRATE DA ALIENAZIONE DI BENI MATERIALI E IMMATERIALI</b>	<b>896.633,86</b>	<b>674.357,01</b>	<b>896.633,86</b>	<b>98.300,00</b>
4040100	ALIENAZIONE DI BENI MATERIALI	209.183,45	1.420,00	209.183,45	98.300,00
4040200	CESSIONE DI TERRENI E DI BENI MATERIALI NON PRODOTTI	687.450,41	672.937,01	687.450,41	0,00
<b>4050000</b>	<b>Tipologia 500: ALTRE ENTRATE IN CONTO CAPITALE</b>	<b>5.170.789,34</b>	<b>2.019.169,04</b>	<b>4.328.560,09</b>	<b>419.474,25</b>
4050100	PERMESSI DI COSTRUIRE	4.739.395,59	1.587.775,29	3.897.166,34	418.474,25
4050400	ALTRE ENTRATE IN CONTO CAPITALE N.A.C.	431.393,75	431.393,75	431.393,75	1.000,00
<b>4000000</b>	<b>TOTALE TITOLO 4</b>	<b>12.520.732,23</b>	<b>8.763.423,42</b>	<b>8.088.665,90</b>	<b>2.284.691,83</b>



**PROSPETTO DELLE ENTRATE DI BILANCIO PER TITOLO, TIPOLOGIE E CATEGORIE**

**ACCERTAMENTI**

TITOLO TIPOLOGIA CATEGORIA	DENOMINAZIONE	TOTALE		RISCOSSIONI	
		ACCERTAMENTI	di cui entrate non ricorrenti	in c/competenza	in c/residui
	<b>ENTRATE DA RIDUZIONE DI ATTIVITA' FINANZIARIE</b>				
<b>5010000</b>	<b>Tipologia 100: ALIENAZIONE DI ATTIVITA' FINANZIARIE</b>	<b>0,00</b>	<b>0,00</b>	<b>0,00</b>	<b>0,00</b>
5010100	ALIENAZIONE DI PARTECIPAZIONI	0,00	0,00	0,00	0,00
<b>5040000</b>	<b>Tipologia 400: ALTRE ENTRATE PER RIDUZIONE DI ATTIVITA' FINANZIARIE</b>	<b>139.368,80</b>	<b>139.368,80</b>	<b>139.368,80</b>	<b>0,00</b>
5040300	ALTRE ENTRATE PER RIDUZIONE DI ALTRE ATTIVITA' FINANZIARIE VERSO IMPRESE	139.368,80	139.368,80	139.368,80	0,00
<b>5000000</b>	<b>TOTALE TITOLO 5</b>	<b>139.368,80</b>	<b>139.368,80</b>	<b>139.368,80</b>	<b>0,00</b>

**PROSPETTO DELLE ENTRATE DI BILANCIO PER TITOLO, TIPOLOGIE E CATEGORIE**

**ACCERTAMENTI**

TITOLO TIPOLOGIA CATEGORIA	DENOMINAZIONE	TOTALE		RISCOSSIONI	
		ACCERTAMENTI	di cui entrate non ricorrenti	in c/competenza	in c/residui
	<b>ACCENSIONE PRESTITI</b>				
<b>6010000</b>	<b>Tipologia 100: EMISSIONE DI TITOLI OBBLIGAZIONARI</b>	<b>0,00</b>	<b>0,00</b>	<b>0,00</b>	<b>0,00</b>
6010200	EMISSIONI TITOLI OBBLIGAZIONARI A MEDIO-LUNGO TERMINE	0,00	0,00	0,00	0,00
<b>6030000</b>	<b>Tipologia 300: ACCENSIONE MUTUI E ALTRI FINANZIAMENTI A MEDIO LUNGO TERMINE</b>	<b>0,00</b>	<b>0,00</b>	<b>0,00</b>	<b>0,00</b>
6030100	FINANZIAMENTI A MEDIO LUNGO TERMINE	0,00	0,00	0,00	0,00
<b>6000000</b>	<b>TOTALE TITOLO 6</b>	<b>0,00</b>	<b>0,00</b>	<b>0,00</b>	<b>0,00</b>

**PROSPETTO DELLE ENTRATE DI BILANCIO PER TITOLO, TIPOLOGIE E CATEGORIE**

**ACCERTAMENTI**

TITOLO TIPOLOGIA CATEGORIA	DENOMINAZIONE	TOTALE		RISCOSSIONI	
		ACCERTAMENTI	di cui entrate non ricorrenti	in c/competenza	in c/residui
	<b>ANTICIPAZIONI DA ISTITUTO TESORIERE/CASSIERE</b>				
7010100	ANTICIPAZIONI DA ISTITUTO TESORIERE/CASSIERE	0,00	0,00	0,00	0,00
<b>7000000</b>	<b>TOTALE TITOLO 7</b>	<b>0,00</b>	<b>0,00</b>	<b>0,00</b>	<b>0,00</b>
	<b>ENTRATE PER CONTO TERZI E PARTITE DI GIRO</b>				
<b>9010000</b>	<b>Tipologia 100: ENTRATE PER PARTITE DI GIRO</b>	<b>31.075.965,35</b>	<b>0,00</b>	<b>25.323.989,09</b>	<b>16.536,42</b>
9010100	ALTRE RITENUTE	17.700.000,00	0,00	14.182.724,06	16.322,55
9010200	RITENUTE SU REDDITI DA LAVORO DIPENDENTE	12.863.991,91	0,00	10.799.215,44	14,40
9010300	RITENUTE SU REDDITI DA LAVORO AUTONOMO	335.000,00	0,00	165.076,15	199,47
9019900	ALTRE ENTRATE PER PARTITE DI GIRO	176.973,44	0,00	176.973,44	0,00
<b>9020000</b>	<b>Tipologia 200: ENTRATE PER CONTO TERZI</b>	<b>2.204.622,97</b>	<b>0,00</b>	<b>1.670.313,25</b>	<b>408.646,85</b>
9020100	RIMBORSI PER ACQUISTO DI BENI E SERVIZI PER CONTO TERZI	0,00	0,00	0,00	25,05
9020200	TRASFERIMENTI DA AMMINISTRAZIONI PUBBLICHE PER OPERAZIONI CONTO TERZI	100,00	0,00	100,00	0,00
9020300	TRASFERIMENTI DA ALTRI SETTORI PER OPERAZIONI CONTO TERZI	0,00	0,00	0,00	0,00
9020400	DEPOSITI DI/PRESSO TERZI	623.324,26	0,00	623.145,02	0,00
9020500	RISCOSSIONE IMPOSTE E TRIBUTI PER CONTO TERZI	1.500.000,00	0,00	1.007.384,45	394.782,80
9029900	ALTRE ENTRATE PER CONTO TERZI	81.198,71	0,00	39.683,78	13.839,00
<b>9000000</b>	<b>TOTALE TITOLO 9</b>	<b>33.280.588,32</b>	<b>0,00</b>	<b>26.994.302,34</b>	<b>425.183,27</b>
	<b>TOTALE TITOLI</b>	<b>264.667.955,90</b>	<b>60.896.717,41</b>	<b>184.892.096,77</b>	<b>42.464.848,47</b>

**PROSPETTO DEGLI IMPEGNI PER MISSIONI PROGRAMMI  
E MACROAGGREGATI**

SPESE PER MISSIONI, PROGRAMMI E MACROAGGREGATI  
SPESE CORRENTI – IMPEGNI  
ESERCIZIO FINANZIARIO 2018

MISSIONI E PROGRAMMI/MACROAGGREGATI		Redditi da lavoro dipendente	Imposte e tasse a carico dell'ente	Acquisto di beni e servizi	Trasferimenti correnti	Interessi passivi	Altre spese per redditi da capitale	Rimborsi e poste correttive delle entrate	Altre spese correnti	Totale
		101	102	103	104	107	108	109	110	100
<b>01</b>	<b>Missione 1 - SERVIZI ISTITUZIONALI, GENERALI E DI GESTIONE</b>									
01	ORGANI ISTITUZIONALI	414.012,01	71.690,99	713.477,77	10.000,00	0,00	0,00	0,00	6.278,02	1.215.458,79
02	SEGRETERIA GENERALE	803.326,36	41.676,75	250.968,31	18.785,00	0,00	0,00	0,00	6.227,36	1.120.983,78
03	GESTIONE ECONOMICA, FINANZIARIA, PROGRAMMAZIONE E PROVVEDITORATO	1.636.126,45	104.488,40	495.481,05	51.000,00	0,00	0,00	14.676,50	1.175.726,10	3.477.498,50
04	GESTIONE DELLE ENTRATE TRIBUTARIE E SERVIZI FISCALI	0,00	0,00	3.972.502,55	0,00	0,00	0,00	349.582,44	0,00	4.322.084,99
05	GESTIONE DEI BENI DEMANIALI E PATRIMONIALI	549.020,19	341.865,20	1.232.999,99	15.841,64	60.999,69	0,00	0,00	18.933,29	2.219.660,00
06	UFFICIO TECNICO	3.711.277,52	232.737,57	1.382.958,55	183,00	0,00	0,00	8.588,00	51.974,39	5.387.719,03
07	SERVIZIO ELETTORALE E CONSULTAZIONI POPOLARI - ANAGRAFE E STATO CIVILE	1.343.688,17	104.002,43	625.616,06	155.328,71	0,00	0,00	8.715,79	9.633,60	2.246.984,76
08	STATISTICA E SISTEMI INFORMATIVI	786.167,98	58.867,12	1.345.088,56	32.300,00	0,00	0,00	16.250,00	13.374,00	2.252.047,66
09	ASSISTENZA TECNICO-AMMINISTRATIVA AGLI ENTI LOCALI	0,00	0,00	0,00	0,00	0,00	0,00	0,00	0,00	0,00
10	RISORSE UMANE	1.400.158,00	74.235,10	380.333,93	0,00	0,00	0,00	0,00	61.870,57	1.916.597,60
11	ALTRI SERVIZI GENERALI	3.567.918,74	217.606,65	1.459.985,66	192.472,25	0,00	0,00	5.546,16	38.837,85	5.482.367,31
	<b>Totale Missione 1 - SERVIZI ISTITUZIONALI, GENERALI E DI GESTIONE</b>	<b>14.211.695,42</b>	<b>1.247.170,21</b>	<b>11.859.412,43</b>	<b>475.910,60</b>	<b>60.999,69</b>	<b>0,00</b>	<b>403.358,89</b>	<b>1.382.855,18</b>	<b>29.641.402,42</b>
<b>02</b>	<b>Missione 2 - GIUSTIZIA</b>									
01	UFFICI GIUDIZIARI	30.691,70	0,00	0,00	0,00	0,00	0,00	0,00	0,00	30.691,70

SPESE PER MISSIONI, PROGRAMMI E MACROAGGREGATI  
SPESE CORRENTI – IMPEGNI  
ESERCIZIO FINANZIARIO 2018

MISSIONI E PROGRAMMI/MACROAGGREGATI		Redditi da lavoro dipendente	Imposte e tasse a carico dell'ente	Acquisto di beni e servizi	Trasferimenti correnti	Interessi passivi	Altre spese per redditi da capitale	Rimborsi e poste correttive delle entrate	Altre spese correnti	Totale
		101	102	103	104	107	108	109	110	100
02	CASA CIRCONDARIALE E ALTRI SERVIZI	0,00	0,00	0,00	0,00	0,00	0,00	0,00	0,00	0,00
	<b>Totale Missione 2 - GIUSTIZIA</b>	<b>30.691,70</b>	<b>0,00</b>	<b>0,00</b>	<b>0,00</b>	<b>0,00</b>	<b>0,00</b>	<b>0,00</b>	<b>0,00</b>	<b>30.691,70</b>
<b>03</b>	<b>Missione 3 - ORDINE PUBBLICO E SICUREZZA</b>									
01	POLIZIA LOCALE E AMMINISTRATIVA	8.542.351,88	536.370,94	1.855.795,96	867.932,49	0,00	0,00	6.209,18	56.255,39	11.864.915,84
02	SISTEMA INTEGRATO DI SICUREZZA URBANA	0,00	0,00	0,00	0,00	0,00	0,00	0,00	0,00	0,00
	<b>Totale Missione 3 - ORDINE PUBBLICO E SICUREZZA</b>	<b>8.542.351,88</b>	<b>536.370,94</b>	<b>1.855.795,96</b>	<b>867.932,49</b>	<b>0,00</b>	<b>0,00</b>	<b>6.209,18</b>	<b>56.255,39</b>	<b>11.864.915,84</b>
<b>04</b>	<b>Missione 4 - ISTRUZIONE E DIRITTO ALLO STUDIO</b>									
01	ISTRUZIONE PRESCOLASTICA	5.802.471,23	42,50	2.805.091,51	748.795,44	0,00	0,00	196,94	46.463,39	9.403.061,01
02	ALTRI ORDINI DI ISTRUZIONE NON UNIVERSITARIA	0,00	0,00	2.346.623,65	0,00	107.141,07	0,00	0,00	21.462,90	2.475.227,62
04	ISTRUZIONE UNIVERSITARIA	1.486.494,96	939,00	594.666,14	806.518,00	0,00	0,00	19.586,93	3.124,12	2.911.329,15
05	ISTRUZIONE TECNICA SUPERIORE	36.392,29	2.426,98	7.474,00	0,00	0,00	0,00	0,00	0,00	46.293,27
06	SERVIZI AUSILIARI ALL'ISTRUZIONE	868.263,86	63.955,31	10.261.070,18	361.754,46	0,00	0,00	2.965,22	4.762,82	11.562.771,85
07	DIRITTO ALLO STUDIO	0,00	0,00	0,00	509.660,31	0,00	0,00	0,00	0,00	509.660,31
	<b>Totale Missione 4 - ISTRUZIONE E DIRITTO ALLO STUDIO</b>	<b>8.193.622,34</b>	<b>67.363,79</b>	<b>16.014.925,48</b>	<b>2.426.728,21</b>	<b>107.141,07</b>	<b>0,00</b>	<b>22.749,09</b>	<b>75.813,23</b>	<b>26.908.343,21</b>
<b>05</b>	<b>Missione 5 - TUTELA E VALORIZZAZIONE DEI BENI E DELLE ATTIVITA' CULTURALI</b>									
01	VALORIZZAZIONE DEI BENI DI INTERESSE STORICO	0,00	0,00	0,00	694.000,00	0,00	0,00	0,00	0,00	694.000,00

SPESE PER MISSIONI, PROGRAMMI E MACROAGGREGATI  
SPESE CORRENTI – IMPEGNI  
ESERCIZIO FINANZIARIO 2018

MISSIONI E PROGRAMMI/MACROAGGREGATI		Redditi da lavoro dipendente	Imposte e tasse a carico dell'ente	Acquisto di beni e servizi	Trasferimenti correnti	Interessi passivi	Altre spese per redditi da capitale	Rimborsi e poste correttive delle entrate	Altre spese correnti	Totale
		101	102	103	104	107	108	109	110	100
02	ATTIVITÀ CULTURALI E INTERVENTI DIVERSI NEL SETTORE CULTURALE	1.762.051,34	78.990,79	1.504.738,01	5.244.904,50	16.223,32	0,00	12.890,84	29.333,78	8.649.132,58
	<b>Totale Missione 5 - TUTELA E VALORIZZAZIONE DEI BENI E DELLE ATTIVITA' CULTURALI</b>	<b>1.762.051,34</b>	<b>78.990,79</b>	<b>1.504.738,01</b>	<b>5.938.904,50</b>	<b>16.223,32</b>	<b>0,00</b>	<b>12.890,84</b>	<b>29.333,78</b>	<b>9.343.132,58</b>
<b>06</b>	<b>Missione 6 - POLITICHE GIOVANILI, SPORT E TEMPO LIBERO</b>									
01	SPORT E TEMPO LIBERO	131.667,18	8.897,95	1.507.861,92	306.419,42	10.804,72	0,00	0,00	5.554,12	1.971.205,31
02	GIOVANI	2.555,00	2.178,07	492.697,96	127.034,18	0,00	0,00	0,00	3.425,47	627.890,68
	<b>Totale Missione 6 - POLITICHE GIOVANILI, SPORT E TEMPO LIBERO</b>	<b>134.222,18</b>	<b>11.076,02</b>	<b>2.000.559,88</b>	<b>433.453,60</b>	<b>10.804,72</b>	<b>0,00</b>	<b>0,00</b>	<b>8.979,59</b>	<b>2.599.095,99</b>
<b>07</b>	<b>Missione 7 - TURISMO</b>									
01	SVILUPPO E VALORIZZAZIONE DEL TURISMO	462.991,74	32.888,89	1.499.349,47	308.556,42	0,00	0,00	0,00	4.242,54	2.308.029,06
	<b>Totale Missione 7 - TURISMO</b>	<b>462.991,74</b>	<b>32.888,89</b>	<b>1.499.349,47</b>	<b>308.556,42</b>	<b>0,00</b>	<b>0,00</b>	<b>0,00</b>	<b>4.242,54</b>	<b>2.308.029,06</b>
<b>08</b>	<b>Missione 8 - ASSETTO DEL TERRITORIO ED EDILIZIA ABITATIVA</b>									
01	URBANISTICA E ASSETTO DEL TERRITORIO	644.057,39	42.978,47	86.228,16	0,00	0,00	0,00	0,00	12.819,25	786.083,27
02	EDILIZIA RESIDENZIALE PUBBLICA E LOCALE E PIANI DI EDILIZIA ECONOMICO-POPOLARE	22.787,90	933,46	1.971,10	0,00	0,00	0,00	359,68	0,00	26.052,14
	<b>Totale Missione 8 - ASSETTO DEL TERRITORIO ED EDILIZIA ABITATIVA</b>	<b>666.845,29</b>	<b>43.911,93</b>	<b>88.199,26</b>	<b>0,00</b>	<b>0,00</b>	<b>0,00</b>	<b>359,68</b>	<b>12.819,25</b>	<b>812.135,41</b>

SPESE PER MISSIONI, PROGRAMMI E MACROAGGREGATI  
SPESE CORRENTI – IMPEGNI  
ESERCIZIO FINANZIARIO 2018

MISSIONI E PROGRAMMI/MACROAGGREGATI		Redditi da lavoro dipendente	Imposte e tasse a carico dell'ente	Acquisto di beni e servizi	Trasferimenti correnti	Interessi passivi	Altre spese per redditi da capitale	Rimborsi e poste correttive delle entrate	Altre spese correnti	Totale
		101	102	103	104	107	108	109	110	100
<b>09</b>	<b>Missione 9 - SVILUPPO SOSTENIBILE E TUTELA DEL TERRITORIO E DELL'AMBIENTE</b>									
01	DIFESA DEL SUOLO	122.381,66	9.545,32	12.781,98	0,00	0,00	0,00	0,00	150,00	144.858,96
02	TUTELA, VALORIZZAZIONE E RECUPERO AMBIENTALE	841.820,76	56.667,66	3.507.040,84	313.651,56	0,00	0,00	15.838,19	8.354,04	4.743.373,05
03	RIFIUTI	0,00	0,00	29.871.567,50	0,00	0,00	0,00	0,00	0,00	29.871.567,50
04	SERVIZIO IDRICO INTEGRATO	178.045,74	11.952,23	4.984,57	0,00	24.886,63	0,00	0,00	0,00	219.869,17
05	AREE PROTETTE, PARCHI NATURALI, PROTEZIONE NATURALISTICA E FORESTAZIONE	0,00	0,00	0,00	55.800,00	0,00	0,00	0,00	0,00	55.800,00
06	TUTELA E VALORIZZAZIONE DELLE RISORSE IDRICHE	0,00	0,00	0,00	0,00	0,00	0,00	0,00	0,00	0,00
07	SVILUPPO SOSTENIBILE TERRITORIO MONTANO PICCOLI COMUNI	0,00	0,00	0,00	0,00	0,00	0,00	0,00	0,00	0,00
08	QUALITÀ DELL'ARIA E RIDUZIONE DELL'INQUINAMENTO	67.039,03	4.334,96	41.307,37	29.600,00	0,00	0,00	0,00	0,00	142.281,36
	<b>Totale Missione 9 - SVILUPPO SOSTENIBILE E TUTELA DEL TERRITORIO E DELL'AMBIENTE</b>	<b>1.209.287,19</b>	<b>82.500,17</b>	<b>33.437.682,26</b>	<b>399.051,56</b>	<b>24.886,63</b>	<b>0,00</b>	<b>15.838,19</b>	<b>8.504,04</b>	<b>35.177.750,04</b>
<b>10</b>	<b>Missione 10 - TRASPORTI E DIRITTO ALLA MOBILITA'</b>									
01	TRASPORTO FERROVIARIO	0,00	0,00	0,00	0,00	0,00	0,00	0,00	0,00	0,00
02	TRASPORTO PUBBLICO LOCALE	0,00	0,00	0,00	2.249.006,43	0,00	0,00	0,00	0,00	2.249.006,43
03	TRASPORTO PER VIE D'ACQUA	0,00	0,00	0,00	40.663,32	0,00	0,00	0,00	0,00	40.663,32
04	ALTRE MODALITA' DI TRASPORTO	0,00	0,00	0,00	0,00	0,00	0,00	0,00	0,00	0,00
05	VIABILITA' E INFRASTRUTTURE STRADALI	1.349.220,66	89.407,77	12.212.728,40	9.018,04	112.083,88	0,00	68.692,73	10.941,18	13.852.092,66



**SPESE PER MISSIONI, PROGRAMMI E MACROAGGREGATI**  
**SPESE CORRENTI – IMPEGNI**  
**ESERCIZIO FINANZIARIO 2018**

MISSIONI E PROGRAMMI/MACROAGGREGATI		Redditi da lavoro dipendente	Imposte e tasse a carico dell'ente	Acquisto di beni e servizi	Trasferimenti correnti	Interessi passivi	Altre spese per redditi da capitale	Rimborsi e poste correttive delle entrate	Altre spese correnti	Totale
		101	102	103	104	107	108	109	110	100
	<b>Totale Missione 10 - TRASPORTI E DIRITTO ALLA MOBILITA'</b>	<b>1.349.220,66</b>	<b>89.407,77</b>	<b>12.212.728,40</b>	<b>2.298.687,79</b>	<b>112.083,88</b>	<b>0,00</b>	<b>68.692,73</b>	<b>10.941,18</b>	<b>16.141.762,41</b>
<b>11</b>	<b>Missione 11 - SOCCORSO CIVILE</b>									
01	SISTEMA DI PROTEZIONE CIVILE	28.995,86	1.923,84	26.703,21	14.000,00	0,00	0,00	0,00	18.198,11	89.821,02
02	INTERVENTI A SEGUITO DI CALAMITA' NATURALI	0,00	0,00	0,00	0,00	0,00	0,00	0,00	0,00	0,00
	<b>Totale Missione 11 - SOCCORSO CIVILE</b>	<b>28.995,86</b>	<b>1.923,84</b>	<b>26.703,21</b>	<b>14.000,00</b>	<b>0,00</b>	<b>0,00</b>	<b>0,00</b>	<b>18.198,11</b>	<b>89.821,02</b>
<b>12</b>	<b>Missione 12 - DIRITTI SOCIALI, POLITICHE SOCIALI E FAMIGLIA</b>									
01	INTERVENTI PER L'INFANZIA E I MINORI E PER ASILI NIDO	2.566.689,51	14.564,19	5.313.289,45	845.549,11	0,00	0,00	30.609,30	23.494,07	8.794.195,63
02	INTERVENTI PER LA DISABILITA'	32.558,58	6.536,92	1.408.092,02	4.248.332,04	0,00	0,00	0,00	2.000,00	5.697.519,56
03	INTERVENTI PER GLI ANZIANI	254.472,42	20.375,72	1.296.094,90	1.185.488,86	0,00	0,00	0,00	0,00	2.756.431,90
04	INTERVENTI PER I SOGGETTI A RISCHIO DI ESCLUSIONE SOCIALE	622.285,92	56.213,94	6.209.735,49	2.021.625,88	0,00	0,00	0,00	0,00	8.909.861,23
05	INTERVENTI PER LE FAMIGLIE	0,00	0,00	209.095,13	6.419.465,04	0,00	0,00	0,00	0,00	6.628.560,17
06	INTERVENTI PER IL DIRITTO ALLA CASA	0,00	0,00	35.804,00	391.411,97	0,00	0,00	0,00	0,00	427.215,97
07	PROGRAMMAZIONE E GOVERNO DELLA RETE DEI SERVIZI SOCIO SANITARI E SOCIALI	2.217.355,63	143.679,03	520.876,84	128.944,05	0,00	0,00	41.991,18	11.906,72	3.064.753,45
08	COOPERAZIONE E ASSOCIAZIONISMO	0,00	0,00	0,00	720,00	0,00	0,00	0,00	0,00	720,00
09	SERVIZIO NECROSCOPICO E CIMITERIALE	0,00	0,00	50.225,01	43.303,00	0,00	0,00	0,00	0,00	93.528,01

SPESE PER MISSIONI, PROGRAMMI E MACROAGGREGATI  
SPESE CORRENTI – IMPEGNI  
ESERCIZIO FINANZIARIO 2018

MISSIONI E PROGRAMMI/MACROAGGREGATI		Redditi da lavoro dipendente	Imposte e tasse a carico dell'ente	Acquisto di beni e servizi	Trasferimenti correnti	Interessi passivi	Altre spese per redditi da capitale	Rimborsi e poste correttive delle entrate	Altre spese correnti	Totale
		101	102	103	104	107	108	109	110	100
	<b>Totale Missione 12 - DIRITTI SOCIALI, POLITICHE SOCIALI E FAMIGLIA</b>	<b>5.693.362,06</b>	<b>241.369,80</b>	<b>15.043.212,84</b>	<b>15.284.839,95</b>	<b>0,00</b>	<b>0,00</b>	<b>72.600,48</b>	<b>37.400,79</b>	<b>36.372.785,92</b>
<b>13</b>	<b>Missione 13 - TUTELA DELLA SALUTE</b>									
01	SERVIZIO SANITARIO REGIONALE - FINANZIAMENTO ORDINARIO CORRENTE PER LA GARANZIA DEI LEA	0,00	0,00	0,00	0,00	0,00	0,00	0,00	0,00	0,00
02	SERVIZIO SANITARIO REGIONALE - FINANZIAMENTO AGGIUNTIVO CORRENTE PER LIVELLI DI ASSISTENZA SUPERIORI AI LEA	0,00	0,00	0,00	0,00	0,00	0,00	0,00	0,00	0,00
03	SERVIZIO SANITARIO REGIONALE - FINANZIAMENTO AGGIUNTIVO CORRENTE PER LA COPERTURA DELLO SQUILIBRIO DI BILANCIO CORRENTE	0,00	0,00	0,00	0,00	0,00	0,00	0,00	0,00	0,00
06	SERVIZIO SANITARIO REGIONALE - RESTITUZIONE MAGGIORI GETTITI SSN	0,00	0,00	0,00	0,00	0,00	0,00	0,00	0,00	0,00
07	ULTERIORI SPESE IN MATERIA SANITARIA	0,00	0,00	1.328.657,36	42.027,19	0,00	0,00	3.000,00	0,00	1.373.684,55
	<b>Totale Missione 13 - TUTELA DELLA SALUTE</b>	<b>0,00</b>	<b>0,00</b>	<b>1.328.657,36</b>	<b>42.027,19</b>	<b>0,00</b>	<b>0,00</b>	<b>3.000,00</b>	<b>0,00</b>	<b>1.373.684,55</b>
<b>14</b>	<b>Missione 14 - SVILUPPO ECONOMICO E COMPETITIVITÀ</b>									
01	INDUSTRIA, E PMI E ARTIGIANATO	228.424,18	15.346,19	24.188,75	74.542,54	0,00	0,00	0,00	978,00	343.479,66
02	COMMERCIO - RETI DISTRIBUTIVE - TUTELA DEI CONSUMATORI	695.099,55	41.247,52	100.714,13	54.275,58	0,00	0,00	15.691,12	9.521,60	916.549,50
03	RICERCA E INNOVAZIONE	0,00	0,00	0,00	0,00	0,00	0,00	0,00	0,00	0,00
04	RETI E ALTRI SERVIZI DI PUBBLICA UTILITA'	455.173,87	25.603,03	181.623,28	16.193,76	0,00	0,00	0,00	2.570,97	681.164,91

**SPESE PER MISSIONI, PROGRAMMI E MACROAGGREGATI**  
**SPESE CORRENTI – IMPEGNI**  
**ESERCIZIO FINANZIARIO 2018**

MISSIONI E PROGRAMMI/MACROAGGREGATI		Redditi da lavoro dipendente	Imposte e tasse a carico dell'ente	Acquisto di beni e servizi	Trasferimenti correnti	Interessi passivi	Altre spese per redditi da capitale	Rimborsi e poste correttive delle entrate	Altre spese correnti	Totale
		101	102	103	104	107	108	109	110	100
	<b>Totale Missione 14 - SVILUPPO ECONOMICO E COMPETITIVITÀ</b>	<b>1.378.697,60</b>	<b>82.196,74</b>	<b>306.526,16</b>	<b>145.011,88</b>	<b>0,00</b>	<b>0,00</b>	<b>15.691,12</b>	<b>13.070,57</b>	<b>1.941.194,07</b>
<b>15</b>	<b>Missione 15 - POLITICHE PER IL LAVORO E LA FORMAZIONE PROFESSIONALE</b>									
01	SERVIZI PER LO SVILUPPO DEL MERCATO DEL LAVORO	0,00	0,00	31.524,92	0,00	0,00	0,00	0,00	0,00	31.524,92
02	FORMAZIONE PROFESSIONALE	0,00	0,00	0,00	41.732,15	0,00	0,00	0,00	0,00	41.732,15
03	SOSTEGNO ALL'OCCUPAZIONE	0,00	0,00	0,00	0,00	0,00	0,00	0,00	0,00	0,00
	<b>Totale Missione 15 - POLITICHE PER IL LAVORO E LA FORMAZIONE PROFESSIONALE</b>	<b>0,00</b>	<b>0,00</b>	<b>31.524,92</b>	<b>41.732,15</b>	<b>0,00</b>	<b>0,00</b>	<b>0,00</b>	<b>0,00</b>	<b>73.257,07</b>
<b>16</b>	<b>Missione 16 - AGRICOLTURA, POLITICHE AGROALIMENTARI E PESCA</b>									
01	SVILUPPO DEL SETTORE AGRICOLO E DEL SISTEMA AGROALIMENTARE	0,00	0,00	0,00	62.172,28	0,00	0,00	0,00	0,00	62.172,28
02	CACCIA E PESCA	0,00	0,00	0,00	15.000,00	0,00	0,00	0,00	0,00	15.000,00
	<b>Totale Missione 16 - AGRICOLTURA, POLITICHE AGROALIMENTARI E PESCA</b>	<b>0,00</b>	<b>0,00</b>	<b>0,00</b>	<b>77.172,28</b>	<b>0,00</b>	<b>0,00</b>	<b>0,00</b>	<b>0,00</b>	<b>77.172,28</b>
<b>17</b>	<b>Missione 17 - ENERGIA E DIVERSIFICAZIONE DELLE FONTI ENERGETICHE</b>									
01	FONTI ENERGETICHE	0,00	0,00	113.213,56	0,00	0,00	0,00	0,00	0,00	113.213,56

SPESE PER MISSIONI, PROGRAMMI E MACROAGGREGATI  
SPESE CORRENTI – IMPEGNI  
ESERCIZIO FINANZIARIO 2018

MISSIONI E PROGRAMMI/MACROAGGREGATI		Redditi da lavoro dipendente	Imposte e tasse a carico dell'ente	Acquisto di beni e servizi	Trasferimenti correnti	Interessi passivi	Altre spese per redditi da capitale	Rimborsi e poste correttive delle entrate	Altre spese correnti	Totale
		101	102	103	104	107	108	109	110	100
	<b>Totale Missione 17 - ENERGIA E DIVERSIFICAZIONE DELLE FONTI ENERGETICHE</b>	0,00	0,00	113.213,56	0,00	0,00	0,00	0,00	0,00	113.213,56
<b>18</b>	<b>Missione 18 - RELAZIONI CON LE ALTRE AUTONOMIE TERRITORIALI E LOCALI</b>									
01	RELAZIONI FINANZIARIE CON LE ALTRE AUTONOMIE TERRITORIALI	0,00	0,00	0,00	0,00	0,00	0,00	0,00	0,00	0,00
	<b>Totale Missione 18 - RELAZIONI CON LE ALTRE AUTONOMIE TERRITORIALI E LOCALI</b>	<b>0,00</b>	<b>0,00</b>	<b>0,00</b>	<b>0,00</b>	<b>0,00</b>	<b>0,00</b>	<b>0,00</b>	<b>0,00</b>	<b>0,00</b>
<b>19</b>	<b>Missione 19 - RELAZIONI INTERNAZIONALI</b>									
01	RELAZIONI INTERNAZIONALI E COOPERAZIONE ALLO SVILUPPO	0,00	1.156,97	44.419,40	10.495,00	0,00	0,00	0,00	0,00	56.071,37
	<b>Totale Missione 19 - RELAZIONI INTERNAZIONALI</b>	<b>0,00</b>	<b>1.156,97</b>	<b>44.419,40</b>	<b>10.495,00</b>	<b>0,00</b>	<b>0,00</b>	<b>0,00</b>	<b>0,00</b>	<b>56.071,37</b>
<b>20</b>	<b>Missione 20 - FONDI E ACCANTONAMENTI</b>									
01	FONDO DI RISERVA	0,00	0,00	0,00	0,00	0,00	0,00	0,00	0,00	0,00
02	FONDO CREDITI DI DUBBIA ESIGIBILITA'	0,00	0,00	0,00	0,00	0,00	0,00	0,00	0,00	0,00
03	ALTRI FONDI	0,00	0,00	0,00	0,00	0,00	0,00	0,00	0,00	0,00
	<b>Totale Missione 20 - FONDI E ACCANTONAMENTI</b>	<b>0,00</b>	<b>0,00</b>	<b>0,00</b>	<b>0,00</b>	<b>0,00</b>	<b>0,00</b>	<b>0,00</b>	<b>0,00</b>	<b>0,00</b>

SPESE PER MISSIONI, PROGRAMMI E MACROAGGREGATI  
SPESE CORRENTI – IMPEGNI  
ESERCIZIO FINANZIARIO 2018

MISSIONI E PROGRAMMI/MACROAGGREGATI		Redditi da lavoro dipendente	Imposte e tasse a carico dell'ente	Acquisto di beni e servizi	Trasferimenti correnti	Interessi passivi	Altre spese per redditi da capitale	Rimborsi e poste correttive delle entrate	Altre spese correnti	Totale
		101	102	103	104	107	108	109	110	100
<b>50</b>	<b>Missione 50 - DEBITO PUBBLICO</b>									
01	QUOTA INTERESSI AMMORTAMENTO MUTUI E PRESTITI OBBLIGAZIONARI	0,00	0,00	0,00	0,00	0,00	0,00	0,00	0,00	0,00
	<b>Totale Missione 50 - DEBITO PUBBLICO</b>	<b>0,00</b>	<b>0,00</b>	<b>0,00</b>	<b>0,00</b>	<b>0,00</b>	<b>0,00</b>	<b>0,00</b>	<b>0,00</b>	<b>0,00</b>
<b>60</b>	<b>Missione 60 - ANTICIPAZIONI FINANZIARIE</b>									
01	RESTITUZIONE ANTICIPAZIONI DI TESORERIA	0,00	0,00	0,00	0,00	0,00	0,00	0,00	0,00	0,00
	<b>Totale Missione 60 - ANTICIPAZIONI FINANZIARIE</b>	<b>0,00</b>	<b>0,00</b>	<b>0,00</b>	<b>0,00</b>	<b>0,00</b>	<b>0,00</b>	<b>0,00</b>	<b>0,00</b>	<b>0,00</b>
	<b>Totale macroaggregati</b>	<b>43.664.035,26</b>	<b>2.516.327,86</b>	<b>97.367.648,60</b>	<b>28.764.503,62</b>	<b>332.139,31</b>	<b>0,00</b>	<b>621.390,20</b>	<b>1.658.413,65</b>	<b>174.924.458,50</b>

**SPESE PER MISSIONI, PROGRAMMI E MACROAGGREGATI**  
**SPESE CORRENTI – MANDATI IN COMPETENZA**  
**ESERCIZIO FINANZIARIO 2018**

MISSIONI E PROGRAMMI/MACROAGGREGATI		Redditi da lavoro dipendente	Imposte e tasse a carico dell'ente	Acquisto di beni e servizi	Trasferimenti correnti	Interessi passivi	Altre spese per redditi da capitale	Rimborsi e poste correttive delle entrate	Altre spese correnti	Totale
		101	102	103	104	107	108	109	110	100
<b>01</b>	<b>Missione 1 - SERVIZI ISTITUZIONALI, GENERALI E DI GESTIONE</b>									
01	ORGANI ISTITUZIONALI	399.138,67	64.689,10	664.643,25	10.000,00	0,00	0,00	0,00	6.278,02	1.144.749,04
02	SEGRETERIA GENERALE	777.533,89	36.356,86	197.936,88	13.035,00	0,00	0,00	0,00	6.227,36	1.031.089,99
03	GESTIONE ECONOMICA, FINANZIARIA, PROGRAMMAZIONE E PROVVEDITORATO	1.587.683,29	89.557,13	331.663,76	23.696,30	0,00	0,00	3.767,51	1.107.464,87	3.143.832,86
04	GESTIONE DELLE ENTRATE TRIBUTARIE E SERVIZI FISCALI	0,00	0,00	3.972.306,94	0,00	0,00	0,00	113.384,44	0,00	4.085.691,38
05	GESTIONE DEI BENI DEMANIALI E PATRIMONIALI	532.748,37	337.307,68	1.112.296,26	15.841,64	60.999,69	0,00	0,00	18.933,29	2.078.126,93
06	UFFICIO TECNICO	3.600.654,27	202.360,17	819.976,06	0,00	0,00	0,00	0,00	51.974,39	4.674.964,89
07	SERVIZIO ELETTORALE E CONSULTAZIONI POPOLARI - ANAGRAFE E STATO CIVILE	1.304.316,79	91.313,87	559.448,36	150.409,24	0,00	0,00	150,00	9.633,60	2.115.271,86
08	STATISTICA E SISTEMI INFORMATIVI	757.467,23	46.576,40	929.282,48	17.300,00	0,00	0,00	16.250,00	13.374,00	1.780.250,11
09	ASSISTENZA TECNICO-AMMINISTRATIVA AGLI ENTI LOCALI	0,00	0,00	0,00	0,00	0,00	0,00	0,00	0,00	0,00
10	RISORSE UMANE	1.361.733,62	64.767,00	260.835,52	0,00	0,00	0,00	0,00	61.870,57	1.749.206,71
11	ALTRI SERVIZI GENERALI	3.461.757,14	189.748,84	1.209.884,40	187.519,20	0,00	0,00	0,00	38.837,85	5.087.747,43
	<b>Totale Missione 1 - SERVIZI ISTITUZIONALI, GENERALI E DI GESTIONE</b>	<b>13.783.033,27</b>	<b>1.122.677,05</b>	<b>10.058.273,91</b>	<b>417.801,38</b>	<b>60.999,69</b>	<b>0,00</b>	<b>133.551,95</b>	<b>1.314.593,95</b>	<b>26.890.931,20</b>
<b>02</b>	<b>Missione 2 - GIUSTIZIA</b>									
01	UFFICI GIUDIZIARI	29.768,96	0,00	0,00	0,00	0,00	0,00	0,00	0,00	29.768,96

**SPESE PER MISSIONI, PROGRAMMI E MACROAGGREGATI**  
**SPESE CORRENTI – MANDATI IN COMPETENZA**  
**ESERCIZIO FINANZIARIO 2018**

MISSIONI E PROGRAMMI/MACROAGGREGATI		Redditi da lavoro dipendente	Imposte e tasse a carico dell'ente	Acquisto di beni e servizi	Trasferimenti correnti	Interessi passivi	Altre spese per redditi da capitale	Rimborsi e poste correttive delle entrate	Altre spese correnti	Totale
		101	102	103	104	107	108	109	110	100
02	CASA CIRCONDARIALE E ALTRI SERVIZI	0,00	0,00	0,00	0,00	0,00	0,00	0,00	0,00	0,00
	<b>Totale Missione 2 - GIUSTIZIA</b>	<b>29.768,96</b>	<b>0,00</b>	<b>0,00</b>	<b>0,00</b>	<b>0,00</b>	<b>0,00</b>	<b>0,00</b>	<b>0,00</b>	<b>29.768,96</b>
<b>03</b>	<b>Missione 3 - ORDINE PUBBLICO E SICUREZZA</b>									
01	POLIZIA LOCALE E AMMINISTRATIVA	8.247.667,00	458.886,65	1.261.702,15	3.820,50	0,00	0,00	6.209,18	56.255,39	10.034.540,87
02	SISTEMA INTEGRATO DI SICUREZZA URBANA	0,00	0,00	0,00	0,00	0,00	0,00	0,00	0,00	0,00
	<b>Totale Missione 3 - ORDINE PUBBLICO E SICUREZZA</b>	<b>8.247.667,00</b>	<b>458.886,65</b>	<b>1.261.702,15</b>	<b>3.820,50</b>	<b>0,00</b>	<b>0,00</b>	<b>6.209,18</b>	<b>56.255,39</b>	<b>10.034.540,87</b>
<b>04</b>	<b>Missione 4 - ISTRUZIONE E DIRITTO ALLO STUDIO</b>									
01	ISTRUZIONE PRESCOLASTICA	5.631.673,20	42,50	1.858.510,28	722.200,00	0,00	0,00	196,94	46.463,39	8.259.086,31
02	ALTRI ORDINI DI ISTRUZIONE NON UNIVERSITARIA	0,00	0,00	997.182,11	0,00	107.141,07	0,00	0,00	21.462,90	1.125.786,08
04	ISTRUZIONE UNIVERSITARIA	1.468.007,57	263,50	462.534,61	801.402,00	0,00	0,00	5.522,69	3.124,12	2.740.854,49
05	ISTRUZIONE TECNICA SUPERIORE	35.334,84	2.092,66	1.417,97	0,00	0,00	0,00	0,00	0,00	38.845,47
06	SERVIZI AUSILIARI ALL'ISTRUZIONE	842.563,25	50.445,98	6.330.404,80	226.594,75	0,00	0,00	2.849,05	4.762,82	7.457.620,65
07	DIRITTO ALLO STUDIO	0,00	0,00	0,00	496.885,05	0,00	0,00	0,00	0,00	496.885,05
	<b>Totale Missione 4 - ISTRUZIONE E DIRITTO ALLO STUDIO</b>	<b>7.977.578,86</b>	<b>52.844,64</b>	<b>9.650.049,77</b>	<b>2.247.081,80</b>	<b>107.141,07</b>	<b>0,00</b>	<b>8.568,68</b>	<b>75.813,23</b>	<b>20.119.078,05</b>
<b>05</b>	<b>Missione 5 - TUTELA E VALORIZZAZIONE DEI BENI E DELLE ATTIVITA' CULTURALI</b>									
01	VALORIZZAZIONE DEI BENI DI INTERESSE STORICO	0,00	0,00	0,00	574.000,00	0,00	0,00	0,00	0,00	574.000,00

**SPESE PER MISSIONI, PROGRAMMI E MACROAGGREGATI**  
**SPESE CORRENTI – MANDATI IN COMPETENZA**  
**ESERCIZIO FINANZIARIO 2018**

MISSIONI E PROGRAMMI/MACROAGGREGATI		Redditi da lavoro dipendente	Imposte e tasse a carico dell'ente	Acquisto di beni e servizi	Trasferimenti correnti	Interessi passivi	Altre spese per redditi da capitale	Rimborsi e poste correttive delle entrate	Altre spese correnti	Totale
		101	102	103	104	107	108	109	110	100
02	ATTIVITÀ CULTURALI E INTERVENTI DIVERSI NEL SETTORE CULTURALE	1.707.470,87	71.757,77	1.067.358,01	4.674.201,50	16.223,32	0,00	12.890,84	29.333,78	7.579.236,09
	<b>Totale Missione 5 - TUTELA E VALORIZZAZIONE DEI BENI E DELLE ATTIVITA' CULTURALI</b>	<b>1.707.470,87</b>	<b>71.757,77</b>	<b>1.067.358,01</b>	<b>5.248.201,50</b>	<b>16.223,32</b>	<b>0,00</b>	<b>12.890,84</b>	<b>29.333,78</b>	<b>8.153.236,09</b>
<b>06</b>	<b>Missione 6 - POLITICHE GIOVANILI, SPORT E TEMPO LIBERO</b>									
01	SPORT E TEMPO LIBERO	127.617,45	8.120,63	886.721,73	138.910,91	10.804,72	0,00	0,00	5.554,12	1.177.729,56
02	GIOVANI	2.555,00	1.723,07	320.082,42	94.166,43	0,00	0,00	0,00	3.425,47	421.952,39
	<b>Totale Missione 6 - POLITICHE GIOVANILI, SPORT E TEMPO LIBERO</b>	<b>130.172,45</b>	<b>9.843,70</b>	<b>1.206.804,15</b>	<b>233.077,34</b>	<b>10.804,72</b>	<b>0,00</b>	<b>0,00</b>	<b>8.979,59</b>	<b>1.599.681,95</b>
<b>07</b>	<b>Missione 7 - TURISMO</b>									
01	SVILUPPO E VALORIZZAZIONE DEL TURISMO	450.148,71	28.181,86	1.073.433,80	169.216,42	0,00	0,00	0,00	4.242,54	1.725.223,33
	<b>Totale Missione 7 - TURISMO</b>	<b>450.148,71</b>	<b>28.181,86</b>	<b>1.073.433,80</b>	<b>169.216,42</b>	<b>0,00</b>	<b>0,00</b>	<b>0,00</b>	<b>4.242,54</b>	<b>1.725.223,33</b>
<b>08</b>	<b>Missione 8 - ASSETTO DEL TERRITORIO ED EDILIZIA ABITATIVA</b>									
01	URBANISTICA E ASSETTO DEL TERRITORIO	623.830,16	36.405,22	58.098,09	0,00	0,00	0,00	0,00	12.819,25	731.152,72
02	EDILIZIA RESIDENZIALE PUBBLICA E LOCALE E PIANI DI EDILIZIA ECONOMICO-POPOLARE	22.787,90	933,46	846,00	0,00	0,00	0,00	359,68	0,00	24.927,04
	<b>Totale Missione 8 - ASSETTO DEL TERRITORIO ED EDILIZIA ABITATIVA</b>	<b>646.618,06</b>	<b>37.338,68</b>	<b>58.944,09</b>	<b>0,00</b>	<b>0,00</b>	<b>0,00</b>	<b>359,68</b>	<b>12.819,25</b>	<b>756.079,76</b>



**SPESE PER MISSIONI, PROGRAMMI E MACROAGGREGATI**  
**SPESE CORRENTI – MANDATI IN COMPETENZA**  
**ESERCIZIO FINANZIARIO 2018**

MISSIONI E PROGRAMMI/MACROAGGREGATI		Redditi da lavoro dipendente	Imposte e tasse a carico dell'ente	Acquisto di beni e servizi	Trasferimenti correnti	Interessi passivi	Altre spese per redditi da capitale	Rimborsi e poste correttive delle entrate	Altre spese correnti	Totale
		101	102	103	104	107	108	109	110	100
<b>09</b>	<b>Missione 9 - SVILUPPO SOSTENIBILE E TUTELA DEL TERRITORIO E DELL'AMBIENTE</b>									
01	DIFESA DEL SUOLO	118.442,60	7.274,04	8.128,22	0,00	0,00	0,00	0,00	150,00	133.994,86
02	TUTELA, VALORIZZAZIONE E RECUPERO AMBIENTALE	816.963,56	48.351,30	1.701.665,95	156.108,73	0,00	0,00	450,00	8.354,04	2.731.893,58
03	RIFIUTI	0,00	0,00	24.385.535,06	0,00	0,00	0,00	0,00	0,00	24.385.535,06
04	SERVIZIO IDRICO INTEGRATO	172.643,47	10.185,86	1.457,19	0,00	24.886,63	0,00	0,00	0,00	209.173,15
05	AREE PROTETTE, PARCHI NATURALI, PROTEZIONE NATURALISTICA E FORESTAZIONE	0,00	0,00	0,00	55.800,00	0,00	0,00	0,00	0,00	55.800,00
06	TUTELA E VALORIZZAZIONE DELLE RISORSE IDRICHE	0,00	0,00	0,00	0,00	0,00	0,00	0,00	0,00	0,00
07	SVILUPPO SOSTENIBILE TERRITORIO MONTANO PICCOLI COMUNI	0,00	0,00	0,00	0,00	0,00	0,00	0,00	0,00	0,00
08	QUALITÀ DELL'ARIA E RIDUZIONE DELL'INQUINAMENTO	64.956,88	3.669,63	33.519,46	0,00	0,00	0,00	0,00	0,00	102.145,97
	<b>Totale Missione 9 - SVILUPPO SOSTENIBILE E TUTELA DEL TERRITORIO E DELL'AMBIENTE</b>	<b>1.173.006,51</b>	<b>69.480,83</b>	<b>26.130.305,88</b>	<b>211.908,73</b>	<b>24.886,63</b>	<b>0,00</b>	<b>450,00</b>	<b>8.504,04</b>	<b>27.618.542,62</b>
<b>10</b>	<b>Missione 10 - TRASPORTI E DIRITTO ALLA MOBILITA'</b>									
01	TRASPORTO FERROVIARIO	0,00	0,00	0,00	0,00	0,00	0,00	0,00	0,00	0,00
02	TRASPORTO PUBBLICO LOCALE	0,00	0,00	0,00	1.424.719,70	0,00	0,00	0,00	0,00	1.424.719,70
03	TRASPORTO PER VIE D'ACQUA	0,00	0,00	0,00	40.663,32	0,00	0,00	0,00	0,00	40.663,32
04	ALTRE MODALITA' DI TRASPORTO	0,00	0,00	0,00	0,00	0,00	0,00	0,00	0,00	0,00
05	VIABILITA' E INFRASTRUTTURE STRADALI	1.301.650,96	75.697,24	7.872.934,59	8.518,04	112.083,88	0,00	33.465,70	10.941,18	9.415.291,59

**SPESE PER MISSIONI, PROGRAMMI E MACROAGGREGATI**  
**SPESE CORRENTI – MANDATI IN COMPETENZA**  
**ESERCIZIO FINANZIARIO 2018**

MISSIONI E PROGRAMMI/MACROAGGREGATI		Redditi da lavoro dipendente	Imposte e tasse a carico dell'ente	Acquisto di beni e servizi	Trasferimenti correnti	Interessi passivi	Altre spese per redditi da capitale	Rimborsi e poste correttive delle entrate	Altre spese correnti	Totale
		<b>101</b>	<b>102</b>	<b>103</b>	<b>104</b>	<b>107</b>	<b>108</b>	<b>109</b>	<b>110</b>	<b>100</b>
	<b>Totale Missione 10 - TRASPORTI E DIRITTO ALLA MOBILITA'</b>	<b>1.301.650,96</b>	<b>75.697,24</b>	<b>7.872.934,59</b>	<b>1.473.901,06</b>	<b>112.083,88</b>	<b>0,00</b>	<b>33.465,70</b>	<b>10.941,18</b>	<b>10.880.674,61</b>
<b>11</b>	<b>Missione 11 - SOCCORSO CIVILE</b>									
01	SISTEMA DI PROTEZIONE CIVILE	28.189,25	1.639,86	6.429,11	14.000,00	0,00	0,00	0,00	978,00	51.236,22
02	INTERVENTI A SEGUITO DI CALAMITA' NATURALI	0,00	0,00	0,00	0,00	0,00	0,00	0,00	0,00	0,00
	<b>Totale Missione 11 - SOCCORSO CIVILE</b>	<b>28.189,25</b>	<b>1.639,86</b>	<b>6.429,11</b>	<b>14.000,00</b>	<b>0,00</b>	<b>0,00</b>	<b>0,00</b>	<b>978,00</b>	<b>51.236,22</b>
<b>12</b>	<b>Missione 12 - DIRITTI SOCIALI, POLITICHE SOCIALI E FAMIGLIA</b>									
01	INTERVENTI PER L'INFANZIA E I MINORI E PER ASILI NIDO	2.491.746,65	12.318,27	3.967.354,58	739.204,11	0,00	0,00	30.373,52	23.494,07	7.264.491,20
02	INTERVENTI PER LA DISABILITA'	31.561,30	3.512,29	902.227,14	2.310.859,74	0,00	0,00	0,00	2.000,00	3.250.160,47
03	INTERVENTI PER GLI ANZIANI	246.742,09	16.403,21	814.066,87	185.246,22	0,00	0,00	0,00	0,00	1.262.458,39
04	INTERVENTI PER I SOGGETTI A RISCHIO DI ESCLUSIONE SOCIALE	597.334,28	48.462,22	4.601.653,76	1.511.244,10	0,00	0,00	0,00	0,00	6.758.694,36
05	INTERVENTI PER LE FAMIGLIE	0,00	0,00	0,00	5.276.982,46	0,00	0,00	0,00	0,00	5.276.982,46
06	INTERVENTI PER IL DIRITTO ALLA CASA	0,00	0,00	0,00	359.065,86	0,00	0,00	0,00	0,00	359.065,86
07	PROGRAMMAZIONE E GOVERNO DELLA RETE DEI SERVIZI SOCIO SANITARI E SOCIALI	2.143.071,39	123.361,51	297.824,85	77.943,05	0,00	0,00	16.487,67	11.906,72	2.670.595,19
08	COOPERAZIONE E ASSOCIAZIONISMO	0,00	0,00	0,00	720,00	0,00	0,00	0,00	0,00	720,00
09	SERVIZIO NECROSCOPICO E CIMITERIALE	0,00	0,00	50.225,01	0,00	0,00	0,00	0,00	0,00	50.225,01

**SPESE PER MISSIONI, PROGRAMMI E MACROAGGREGATI**  
**SPESE CORRENTI – MANDATI IN COMPETENZA**  
**ESERCIZIO FINANZIARIO 2018**

MISSIONI E PROGRAMMI/MACROAGGREGATI		Redditi da lavoro dipendente	Imposte e tasse a carico dell'ente	Acquisto di beni e servizi	Trasferimenti correnti	Interessi passivi	Altre spese per redditi da capitale	Rimborsi e poste correttive delle entrate	Altre spese correnti	Totale
		101	102	103	104	107	108	109	110	100
	<b>Totale Missione 12 - DIRITTI SOCIALI, POLITICHE SOCIALI E FAMIGLIA</b>	<b>5.510.455,71</b>	<b>204.057,50</b>	<b>10.633.352,21</b>	<b>10.461.265,54</b>	<b>0,00</b>	<b>0,00</b>	<b>46.861,19</b>	<b>37.400,79</b>	<b>26.893.392,94</b>
<b>13</b>	<b>Missione 13 - TUTELA DELLA SALUTE</b>									
01	SERVIZIO SANITARIO REGIONALE - FINANZIAMENTO ORDINARIO CORRENTE PER LA GARANZIA DEI LEA	0,00	0,00	0,00	0,00	0,00	0,00	0,00	0,00	0,00
02	SERVIZIO SANITARIO REGIONALE - FINANZIAMENTO AGGIUNTIVO CORRENTE PER LIVELLI DI ASSISTENZA SUPERIORI AI LEA	0,00	0,00	0,00	0,00	0,00	0,00	0,00	0,00	0,00
03	SERVIZIO SANITARIO REGIONALE - FINANZIAMENTO AGGIUNTIVO CORRENTE PER LA COPERTURA DELLO SQUILIBRIO DI BILANCIO CORRENTE	0,00	0,00	0,00	0,00	0,00	0,00	0,00	0,00	0,00
06	SERVIZIO SANITARIO REGIONALE - RESTITUZIONE MAGGIORI GETTITI SSN	0,00	0,00	0,00	0,00	0,00	0,00	0,00	0,00	0,00
07	ULTERIORI SPESE IN MATERIA SANITARIA	0,00	0,00	900.738,74	35.627,19	0,00	0,00	0,00	0,00	936.365,93
	<b>Totale Missione 13 - TUTELA DELLA SALUTE</b>	<b>0,00</b>	<b>0,00</b>	<b>900.738,74</b>	<b>35.627,19</b>	<b>0,00</b>	<b>0,00</b>	<b>0,00</b>	<b>0,00</b>	<b>936.365,93</b>
<b>14</b>	<b>Missione 14 - SVILUPPO ECONOMICO E COMPETITIVITÀ</b>									
01	INDUSTRIA, E PMI E ARTIGIANATO	221.359,42	13.421,19	22.188,75	29.279,60	0,00	0,00	0,00	978,00	287.226,96
02	COMMERCIO - RETI DISTRIBUTIVE - TUTELA DEI CONSUMATORI	672.611,34	38.081,61	64.975,94	31.100,00	0,00	0,00	0,00	9.521,60	816.290,49
03	RICERCA E INNOVAZIONE	0,00	0,00	0,00	0,00	0,00	0,00	0,00	0,00	0,00
04	RETI E ALTRI SERVIZI DI PUBBLICA UTILITA'	443.328,04	22.644,40	153.438,96	11.450,00	0,00	0,00	0,00	2.570,97	633.432,37

**SPESE PER MISSIONI, PROGRAMMI E MACROAGGREGATI**  
**SPESE CORRENTI – MANDATI IN COMPETENZA**  
**ESERCIZIO FINANZIARIO 2018**

MISSIONI E PROGRAMMI/MACROAGGREGATI		Redditi da lavoro dipendente	Imposte e tasse a carico dell'ente	Acquisto di beni e servizi	Trasferimenti correnti	Interessi passivi	Altre spese per redditi da capitale	Rimborsi e poste correttive delle entrate	Altre spese correnti	Totale
		101	102	103	104	107	108	109	110	100
	<b>Totale Missione 14 - SVILUPPO ECONOMICO E COMPETITIVITÀ</b>	<b>1.337.298,80</b>	<b>74.147,20</b>	<b>240.603,65</b>	<b>71.829,60</b>	<b>0,00</b>	<b>0,00</b>	<b>0,00</b>	<b>13.070,57</b>	<b>1.736.949,82</b>
<b>15</b>	<b>Missione 15 - POLITICHE PER IL LAVORO E LA FORMAZIONE PROFESSIONALE</b>									
01	SERVIZI PER LO SVILUPPO DEL MERCATO DEL LAVORO	0,00	0,00	31.524,92	0,00	0,00	0,00	0,00	0,00	31.524,92
02	FORMAZIONE PROFESSIONALE	0,00	0,00	0,00	41.732,15	0,00	0,00	0,00	0,00	41.732,15
03	SOSTEGNO ALL'OCCUPAZIONE	0,00	0,00	0,00	0,00	0,00	0,00	0,00	0,00	0,00
	<b>Totale Missione 15 - POLITICHE PER IL LAVORO E LA FORMAZIONE PROFESSIONALE</b>	<b>0,00</b>	<b>0,00</b>	<b>31.524,92</b>	<b>41.732,15</b>	<b>0,00</b>	<b>0,00</b>	<b>0,00</b>	<b>0,00</b>	<b>73.257,07</b>
<b>16</b>	<b>Missione 16 - AGRICOLTURA, POLITICHE AGROALIMENTARI E PESCA</b>									
01	SVILUPPO DEL SETTORE AGRICOLO E DEL SISTEMA AGROALIMENTARE	0,00	0,00	0,00	34.672,28	0,00	0,00	0,00	0,00	34.672,28
02	CACCIA E PESCA	0,00	0,00	0,00	15.000,00	0,00	0,00	0,00	0,00	15.000,00
	<b>Totale Missione 16 - AGRICOLTURA, POLITICHE AGROALIMENTARI E PESCA</b>	<b>0,00</b>	<b>0,00</b>	<b>0,00</b>	<b>49.672,28</b>	<b>0,00</b>	<b>0,00</b>	<b>0,00</b>	<b>0,00</b>	<b>49.672,28</b>
<b>17</b>	<b>Missione 17 - ENERGIA E DIVERSIFICAZIONE DELLE FONTI ENERGETICHE</b>									
01	FONTI ENERGETICHE	0,00	0,00	100.685,56	0,00	0,00	0,00	0,00	0,00	100.685,56

SPESE PER MISSIONI, PROGRAMMI E MACROAGGREGATI  
SPESE CORRENTI – MANDATI IN COMPETENZA  
ESERCIZIO FINANZIARIO 2018

MISSIONI E PROGRAMMI/MACROAGGREGATI		Redditi da lavoro dipendente	Imposte e tasse a carico dell'ente	Acquisto di beni e servizi	Trasferimenti correnti	Interessi passivi	Altre spese per redditi da capitale	Rimborsi e poste correttive delle entrate	Altre spese correnti	Totale
		101	102	103	104	107	108	109	110	100
	<b>Totale Missione 17 - ENERGIA E DIVERSIFICAZIONE DELLE FONTI ENERGETICHE</b>	0,00	0,00	100.685,56	0,00	0,00	0,00	0,00	0,00	100.685,56
<b>18</b>	<b>Missione 18 - RELAZIONI CON LE ALTRE AUTONOMIE TERRITORIALI E LOCALI</b>									
01	RELAZIONI FINANZIARIE CON LE ALTRE AUTONOMIE TERRITORIALI	0,00	0,00	0,00	0,00	0,00	0,00	0,00	0,00	0,00
	<b>Totale Missione 18 - RELAZIONI CON LE ALTRE AUTONOMIE TERRITORIALI E LOCALI</b>	<b>0,00</b>	<b>0,00</b>	<b>0,00</b>	<b>0,00</b>	<b>0,00</b>	<b>0,00</b>	<b>0,00</b>	<b>0,00</b>	<b>0,00</b>
<b>19</b>	<b>Missione 19 - RELAZIONI INTERNAZIONALI</b>									
01	RELAZIONI INTERNAZIONALI E COOPERAZIONE ALLO SVILUPPO	0,00	1.156,97	20.781,40	4.400,00	0,00	0,00	0,00	0,00	26.338,37
	<b>Totale Missione 19 - RELAZIONI INTERNAZIONALI</b>	<b>0,00</b>	<b>1.156,97</b>	<b>20.781,40</b>	<b>4.400,00</b>	<b>0,00</b>	<b>0,00</b>	<b>0,00</b>	<b>0,00</b>	<b>26.338,37</b>
<b>20</b>	<b>Missione 20 - FONDI E ACCANTONAMENTI</b>									
01	FONDO DI RISERVA	0,00	0,00	0,00	0,00	0,00	0,00	0,00	0,00	0,00
02	FONDO CREDITI DI DUBBIA ESIGIBILITA'	0,00	0,00	0,00	0,00	0,00	0,00	0,00	0,00	0,00
03	ALTRI FONDI	0,00	0,00	0,00	0,00	0,00	0,00	0,00	0,00	0,00
	<b>Totale Missione 20 - FONDI E ACCANTONAMENTI</b>	<b>0,00</b>	<b>0,00</b>	<b>0,00</b>	<b>0,00</b>	<b>0,00</b>	<b>0,00</b>	<b>0,00</b>	<b>0,00</b>	<b>0,00</b>

SPESE PER MISSIONI, PROGRAMMI E MACROAGGREGATI  
SPESE CORRENTI – MANDATI IN COMPETENZA  
ESERCIZIO FINANZIARIO 2018

MISSIONI E PROGRAMMI/MACROAGGREGATI		Redditi da lavoro dipendente	Imposte e tasse a carico dell'ente	Acquisto di beni e servizi	Trasferimenti correnti	Interessi passivi	Altre spese per redditi da capitale	Rimborsi e poste correttive delle entrate	Altre spese correnti	Totale
		101	102	103	104	107	108	109	110	100
<b>50</b>	<b>Missione 50 - DEBITO PUBBLICO</b>									
01	QUOTA INTERESSI AMMORTAMENTO MUTUI E PRESTITI OBBLIGAZIONARI	0,00	0,00	0,00	0,00	0,00	0,00	0,00	0,00	0,00
	<b>Totale Missione 50 - DEBITO PUBBLICO</b>	<b>0,00</b>	<b>0,00</b>	<b>0,00</b>	<b>0,00</b>	<b>0,00</b>	<b>0,00</b>	<b>0,00</b>	<b>0,00</b>	<b>0,00</b>
<b>60</b>	<b>Missione 60 - ANTICIPAZIONI FINANZIARIE</b>									
01	RESTITUZIONE ANTICIPAZIONI DI TESORERIA	0,00	0,00	0,00	0,00	0,00	0,00	0,00	0,00	0,00
	<b>Totale Missione 60 - ANTICIPAZIONI FINANZIARIE</b>	<b>0,00</b>	<b>0,00</b>	<b>0,00</b>	<b>0,00</b>	<b>0,00</b>	<b>0,00</b>	<b>0,00</b>	<b>0,00</b>	<b>0,00</b>
	<b>Totale macroaggregati</b>	<b>42.323.059,41</b>	<b>2.207.709,95</b>	<b>70.313.921,94</b>	<b>20.683.535,49</b>	<b>332.139,31</b>	<b>0,00</b>	<b>242.357,22</b>	<b>1.572.932,31</b>	<b>137.675.655,63</b>

**SPESE PER MISSIONI, PROGRAMMI E MACROAGGREGATI**  
**SPESE CORRENTI – MANDATI SU RESIDUI**  
**ESERCIZIO FINANZIARIO 2018**

MISSIONI E PROGRAMMI/MACROAGGREGATI		Redditi da lavoro dipendente	Imposte e tasse a carico dell'ente	Acquisto di beni e servizi	Trasferimenti correnti	Interessi passivi	Altre spese per redditi da capitale	Rimborsi e poste correttive delle entrate	Altre spese correnti	Totale
		101	102	103	104	107	108	109	110	100
<b>01</b>	<b>Missione 1 - SERVIZI ISTITUZIONALI, GENERALI E DI GESTIONE</b>									
01	ORGANI ISTITUZIONALI	14.887,74	9.179,55	47.129,50	10.000,00	0,00	0,00	0,00	0,00	81.196,79
02	SEGRETERIA GENERALE	25.949,32	6.567,17	59.632,96	15.650,00	0,00	0,00	0,00	0,00	107.799,45
03	GESTIONE ECONOMICA, FINANZIARIA, PROGRAMMAZIONE E PROVVEDITORATO	52.744,70	13.635,16	169.401,68	52.930,88	0,00	0,00	4.067,18	76.679,49	369.459,09
04	GESTIONE DELLE ENTRATE TRIBUTARIE E SERVIZI FISCALI	0,00	0,00	248.566,32	0,00	0,00	0,00	44.941,17	0,00	293.507,49
05	GESTIONE DEI BENI DEMANIALI E PATRIMONIALI	17.484,01	4.584,01	64.525,95	0,00	0,00	0,00	0,00	0,00	86.593,97
06	UFFICIO TECNICO	103.129,45	30.539,75	624.649,81	0,00	0,00	0,00	0,00	0,00	758.319,01
07	SERVIZIO ELETTORALE E CONSULTAZIONI POPOLARI - ANAGRAFE E STATO CIVILE	35.302,68	16.223,61	69.121,32	4.113,55	0,00	0,00	0,00	0,00	124.761,16
08	STATISTICA E SISTEMI INFORMATIVI	20.854,88	5.407,92	352.503,61	0,00	0,00	0,00	11.525,90	0,00	390.292,31
09	ASSISTENZA TECNICO-AMMINISTRATIVA AGLI ENTI LOCALI	0,00	0,00	0,00	0,00	0,00	0,00	0,00	0,00	0,00
10	RISORSE UMANE	46.812,06	25.750,76	95.653,71	0,00	0,00	0,00	14.816,00	0,00	183.032,53
11	ALTRI SERVIZI GENERALI	108.923,09	25.915,69	429.274,81	20.955,82	0,00	0,00	5.643,82	0,00	590.713,23
	<b>Totale Missione 1 - SERVIZI ISTITUZIONALI, GENERALI E DI GESTIONE</b>	<b>426.087,93</b>	<b>137.803,62</b>	<b>2.160.459,67</b>	<b>103.650,25</b>	<b>0,00</b>	<b>0,00</b>	<b>80.994,07</b>	<b>76.679,49</b>	<b>2.985.675,03</b>
<b>02</b>	<b>Missione 2 - GIUSTIZIA</b>									
01	UFFICI GIUDIZIARI	682,85	0,00	0,00	0,00	0,00	0,00	0,00	0,00	682,85

**SPESE PER MISSIONI, PROGRAMMI E MACROAGGREGATI**  
**SPESE CORRENTI – MANDATI SU RESIDUI**  
**ESERCIZIO FINANZIARIO 2018**

MISSIONI E PROGRAMMI/MACROAGGREGATI		Redditi da lavoro dipendente	Imposte e tasse a carico dell'ente	Acquisto di beni e servizi	Trasferimenti correnti	Interessi passivi	Altre spese per redditi da capitale	Rimborsi e poste correttive delle entrate	Altre spese correnti	Totale
		101	102	103	104	107	108	109	110	100
02	CASA CIRCONDARIALE E ALTRI SERVIZI	0,00	0,00	0,00	0,00	0,00	0,00	0,00	0,00	0,00
	<b>Totale Missione 2 - GIUSTIZIA</b>	<b>682,85</b>	<b>0,00</b>	<b>0,00</b>	<b>0,00</b>	<b>0,00</b>	<b>0,00</b>	<b>0,00</b>	<b>0,00</b>	<b>682,85</b>
<b>03</b>	<b>Missione 3 - ORDINE PUBBLICO E SICUREZZA</b>									
01	POLIZIA LOCALE E AMMINISTRATIVA	227.281,03	63.136,13	230.630,48	0,00	0,00	0,00	0,00	0,00	521.047,64
02	SISTEMA INTEGRATO DI SICUREZZA URBANA	0,00	0,00	9.850,00	0,00	0,00	0,00	0,00	0,00	9.850,00
	<b>Totale Missione 3 - ORDINE PUBBLICO E SICUREZZA</b>	<b>227.281,03</b>	<b>63.136,13</b>	<b>240.480,48</b>	<b>0,00</b>	<b>0,00</b>	<b>0,00</b>	<b>0,00</b>	<b>0,00</b>	<b>530.897,64</b>
<b>04</b>	<b>Missione 4 - ISTRUZIONE E DIRITTO ALLO STUDIO</b>									
01	ISTRUZIONE PRESCOLASTICA	176.680,18	0,00	865.120,13	12.995,00	0,00	0,00	19,56	0,00	1.054.814,87
02	ALTRI ORDINI DI ISTRUZIONE NON UNIVERSITARIA	0,00	0,00	846.167,95	0,00	0,00	0,00	0,00	0,00	846.167,95
04	ISTRUZIONE UNIVERSITARIA	51.864,89	76,50	219.881,58	204.500,00	0,00	0,00	13.351,00	0,00	489.673,97
05	ISTRUZIONE TECNICA SUPERIORE	1.820,24	321,33	2.585,40	0,00	0,00	0,00	0,00	0,00	4.726,97
06	SERVIZI AUSILIARI ALL'ISTRUZIONE	26.843,71	6.488,87	3.243.149,57	109.906,64	0,00	0,00	364,77	0,00	3.386.753,56
07	DIRITTO ALLO STUDIO	0,00	0,00	0,00	11.579,91	0,00	0,00	0,00	0,00	11.579,91
	<b>Totale Missione 4 - ISTRUZIONE E DIRITTO ALLO STUDIO</b>	<b>257.209,02</b>	<b>6.886,70</b>	<b>5.176.904,63</b>	<b>338.981,55</b>	<b>0,00</b>	<b>0,00</b>	<b>13.735,33</b>	<b>0,00</b>	<b>5.793.717,23</b>
<b>05</b>	<b>Missione 5 - TUTELA E VALORIZZAZIONE DEI BENI E DELLE ATTIVITA' CULTURALI</b>									
01	VALORIZZAZIONE DEI BENI DI INTERESSE STORICO	0,00	0,00	0,00	80.000,00	0,00	0,00	0,00	0,00	80.000,00



SPESE PER MISSIONI, PROGRAMMI E MACROAGGREGATI  
SPESE CORRENTI – MANDATI SU RESIDUI  
ESERCIZIO FINANZIARIO 2018

MISSIONI E PROGRAMMI/MACROAGGREGATI		Redditi da lavoro dipendente	Imposte e tasse a carico dell'ente	Acquisto di beni e servizi	Trasferimenti correnti	Interessi passivi	Altre spese per redditi da capitale	Rimborsi e poste correttive delle entrate	Altre spese correnti	Totale
		101	102	103	104	107	108	109	110	100
02	ATTIVITÀ CULTURALI E INTERVENTI DIVERSI NEL SETTORE CULTURALE	50.767,52	10.704,69	708.905,44	158.118,00	0,00	0,00	8.633,87	0,00	937.129,52
	<b>Totale Missione 5 - TUTELA E VALORIZZAZIONE DEI BENI E DELLE ATTIVITA' CULTURALI</b>	<b>50.767,52</b>	<b>10.704,69</b>	<b>708.905,44</b>	<b>238.118,00</b>	<b>0,00</b>	<b>0,00</b>	<b>8.633,87</b>	<b>0,00</b>	<b>1.017.129,52</b>
<b>06</b>	<b>Missione 6 - POLITICHE GIOVANILI, SPORT E TEMPO LIBERO</b>									
01	SPORT E TEMPO LIBERO	3.915,11	1.200,98	520.995,27	193.587,68	0,00	0,00	0,00	0,00	719.699,04
02	GIOVANI	0,00	204,00	161.712,66	41.625,00	0,00	0,00	0,00	0,00	203.541,66
	<b>Totale Missione 6 - POLITICHE GIOVANILI, SPORT E TEMPO LIBERO</b>	<b>3.915,11</b>	<b>1.404,98</b>	<b>682.707,93</b>	<b>235.212,68</b>	<b>0,00</b>	<b>0,00</b>	<b>0,00</b>	<b>0,00</b>	<b>923.240,70</b>
<b>07</b>	<b>Missione 7 - TURISMO</b>									
01	SVILUPPO E VALORIZZAZIONE DEL TURISMO	12.085,95	4.679,30	350.081,63	61.860,00	0,00	0,00	0,00	0,00	428.706,88
	<b>Totale Missione 7 - TURISMO</b>	<b>12.085,95</b>	<b>4.679,30</b>	<b>350.081,63</b>	<b>61.860,00</b>	<b>0,00</b>	<b>0,00</b>	<b>0,00</b>	<b>0,00</b>	<b>428.706,88</b>
<b>08</b>	<b>Missione 8 - ASSETTO DEL TERRITORIO ED EDILIZIA ABITATIVA</b>									
01	URBANISTICA E ASSETTO DEL TERRITORIO	8.593,33	2.340,86	16.297,56	0,00	0,00	0,00	0,00	0,00	27.231,75
02	EDILIZIA RESIDENZIALE PUBBLICA E LOCALE E PIANI DI EDILIZIA ECONOMICO-POPOLARE	12.299,77	3.415,28	11.622,67	0,00	0,00	0,00	0,00	0,00	27.337,72
	<b>Totale Missione 8 - ASSETTO DEL TERRITORIO ED EDILIZIA ABITATIVA</b>	<b>20.893,10</b>	<b>5.756,14</b>	<b>27.920,23</b>	<b>0,00</b>	<b>0,00</b>	<b>0,00</b>	<b>0,00</b>	<b>0,00</b>	<b>54.569,47</b>

**SPESE PER MISSIONI, PROGRAMMI E MACROAGGREGATI**  
**SPESE CORRENTI – MANDATI SU RESIDUI**  
**ESERCIZIO FINANZIARIO 2018**

MISSIONI E PROGRAMMI/MACROAGGREGATI		Redditi da lavoro dipendente	Imposte e tasse a carico dell'ente	Acquisto di beni e servizi	Trasferimenti correnti	Interessi passivi	Altre spese per redditi da capitale	Rimborsi e poste correttive delle entrate	Altre spese correnti	Totale
		101	102	103	104	107	108	109	110	100
<b>09</b>	<b>Missione 9 - SVILUPPO SOSTENIBILE E TUTELA DEL TERRITORIO E DELL'AMBIENTE</b>									
01	DIFESA DEL SUOLO	2.773,36	1.889,70	3.457,41	0,00	0,00	0,00	0,00	0,00	8.120,47
02	TUTELA, VALORIZZAZIONE E RECUPERO AMBIENTALE	26.573,69	6.346,54	2.200.701,09	101.066,97	0,00	0,00	0,00	0,00	2.334.688,29
03	RIFIUTI	0,00	0,00	5.492.405,47	0,00	0,00	0,00	0,00	0,00	5.492.405,47
04	SERVIZIO IDRICO INTEGRATO	5.352,74	1.463,33	2.801,46	0,00	0,00	0,00	0,00	0,00	9.617,53
05	AREE PROTETTE, PARCHI NATURALI, PROTEZIONE NATURALISTICA E FORESTAZIONE	0,00	0,00	0,00	0,00	0,00	0,00	0,00	0,00	0,00
06	TUTELA E VALORIZZAZIONE DELLE RISORSE IDRICHE	0,00	0,00	0,00	0,00	0,00	0,00	0,00	0,00	0,00
07	SVILUPPO SOSTENIBILE TERRITORIO MONTANO PICCOLI COMUNI	0,00	0,00	0,00	0,00	0,00	0,00	0,00	0,00	0,00
08	QUALITÀ DELL'ARIA E RIDUZIONE DELL'INQUINAMENTO	1.909,63	579,44	7.543,77	29.600,00	0,00	0,00	0,00	0,00	39.632,84
	<b>Totale Missione 9 - SVILUPPO SOSTENIBILE E TUTELA DEL TERRITORIO E DELL'AMBIENTE</b>	<b>36.609,42</b>	<b>10.279,01</b>	<b>7.706.909,20</b>	<b>130.666,97</b>	<b>0,00</b>	<b>0,00</b>	<b>0,00</b>	<b>0,00</b>	<b>7.884.464,60</b>
<b>10</b>	<b>Missione 10 - TRASPORTI E DIRITTO ALLA MOBILITA'</b>									
01	TRASPORTO FERROVIARIO	0,00	0,00	0,00	0,00	0,00	0,00	0,00	0,00	0,00
02	TRASPORTO PUBBLICO LOCALE	0,00	0,00	0,00	711.078,00	0,00	0,00	0,00	0,00	711.078,00
03	TRASPORTO PER VIE D'ACQUA	0,00	0,00	0,00	0,00	0,00	0,00	0,00	0,00	0,00
04	ALTRE MODALITA' DI TRASPORTO	0,00	0,00	0,00	0,00	0,00	0,00	0,00	0,00	0,00
05	VIABILITA' E INFRASTRUTTURE STRADALI	41.349,75	10.404,36	4.097.475,50	0,00	0,00	0,00	32.868,89	0,00	4.182.098,50

**SPESE PER MISSIONI, PROGRAMMI E MACROAGGREGATI**  
**SPESE CORRENTI – MANDATI SU RESIDUI**  
**ESERCIZIO FINANZIARIO 2018**

MISSIONI E PROGRAMMI/MACROAGGREGATI		Redditi da lavoro dipendente	Imposte e tasse a carico dell'ente	Acquisto di beni e servizi	Trasferimenti correnti	Interessi passivi	Altre spese per redditi da capitale	Rimborsi e poste correttive delle entrate	Altre spese correnti	Totale
		101	102	103	104	107	108	109	110	100
	<b>Totale Missione 10 - TRASPORTI E DIRITTO ALLA MOBILITA'</b>	<b>41.349,75</b>	<b>10.404,36</b>	<b>4.097.475,50</b>	<b>711.078,00</b>	<b>0,00</b>	<b>0,00</b>	<b>32.868,89</b>	<b>0,00</b>	<b>4.893.176,50</b>
<b>11</b>	<b>Missione 11 - SOCCORSO CIVILE</b>									
01	SISTEMA DI PROTEZIONE CIVILE	1.783,25	552,57	8.210,56	14.000,00	0,00	0,00	0,00	19.829,53	44.375,91
02	INTERVENTI A SEGUITO DI CALAMITÀ NATURALI	0,00	0,00	0,00	0,00	0,00	0,00	0,00	0,00	0,00
	<b>Totale Missione 11 - SOCCORSO CIVILE</b>	<b>1.783,25</b>	<b>552,57</b>	<b>8.210,56</b>	<b>14.000,00</b>	<b>0,00</b>	<b>0,00</b>	<b>0,00</b>	<b>19.829,53</b>	<b>44.375,91</b>
<b>12</b>	<b>Missione 12 - DIRITTI SOCIALI, POLITICHE SOCIALI E FAMIGLIA</b>									
01	INTERVENTI PER L'INFANZIA E I MINORI E PER ASILI NIDO	70.148,61	1.840,86	1.743.938,60	325.710,18	0,00	0,00	147,30	0,00	2.141.785,55
02	INTERVENTI PER LA DISABILITA'	1.676,15	487,90	4.811.528,91	173.694,94	0,00	0,00	0,00	0,00	4.987.387,90
03	INTERVENTI PER GLI ANZIANI	7.093,36	2.462,00	1.202.316,33	79.786,84	0,00	0,00	0,00	0,00	1.291.658,53
04	INTERVENTI PER I SOGGETTI A RISCHIO DI ESCLUSIONE SOCIALE	10.374,20	4.375,05	1.217.753,08	135.779,38	0,00	0,00	0,00	0,00	1.368.281,71
05	INTERVENTI PER LE FAMIGLIE	0,00	0,00	197.941,01	1.109.421,04	0,00	0,00	0,00	0,00	1.307.362,05
06	INTERVENTI PER IL DIRITTO ALLA CASA	0,00	0,00	19.911,53	0,00	0,00	0,00	0,00	0,00	19.911,53
07	PROGRAMMAZIONE E GOVERNO DELLA RETE DEI SERVIZI SOCIO SANITARI E SOCIALI	69.968,49	19.203,23	234.863,01	47.297,33	0,00	0,00	0,00	0,00	371.332,06
08	COOPERAZIONE E ASSOCIAZIONISMO	0,00	0,00	0,00	0,00	0,00	0,00	0,00	0,00	0,00
09	SERVIZIO NECROSCOPICO E CIMITERIALE	0,00	0,00	0,00	43.302,99	0,00	0,00	0,00	0,00	43.302,99

**SPESE PER MISSIONI, PROGRAMMI E MACROAGGREGATI**  
**SPESE CORRENTI – MANDATI SU RESIDUI**  
**ESERCIZIO FINANZIARIO 2018**

MISSIONI E PROGRAMMI/MACROAGGREGATI		Redditi da lavoro dipendente	Imposte e tasse a carico dell'ente	Acquisto di beni e servizi	Trasferimenti correnti	Interessi passivi	Altre spese per redditi da capitale	Rimborsi e poste correttive delle entrate	Altre spese correnti	Totale
		101	102	103	104	107	108	109	110	100
	<b>Totale Missione 12 - DIRITTI SOCIALI, POLITICHE SOCIALI E FAMIGLIA</b>	<b>159.260,81</b>	<b>28.369,04</b>	<b>9.428.252,47</b>	<b>1.914.992,70</b>	<b>0,00</b>	<b>0,00</b>	<b>147,30</b>	<b>0,00</b>	<b>11.531.022,32</b>
<b>13</b>	<b>Missione 13 - TUTELA DELLA SALUTE</b>									
01	SERVIZIO SANITARIO REGIONALE - FINANZIAMENTO ORDINARIO CORRENTE PER LA GARANZIA DEI LEA	0,00	0,00	0,00	0,00	0,00	0,00	0,00	0,00	0,00
02	SERVIZIO SANITARIO REGIONALE - FINANZIAMENTO AGGIUNTIVO CORRENTE PER LIVELLI DI ASSISTENZA SUPERIORI AI LEA	0,00	0,00	0,00	0,00	0,00	0,00	0,00	0,00	0,00
03	SERVIZIO SANITARIO REGIONALE - FINANZIAMENTO AGGIUNTIVO CORRENTE PER LA COPERTURA DELLO SQUILIBRIO DI BILANCIO CORRENTE	0,00	0,00	0,00	0,00	0,00	0,00	0,00	0,00	0,00
06	SERVIZIO SANITARIO REGIONALE - RESTITUZIONE MAGGIORI GETTITI SSN	0,00	0,00	0,00	0,00	0,00	0,00	0,00	0,00	0,00
07	ULTERIORI SPESE IN MATERIA SANITARIA	0,00	0,00	443.272,48	1.000,00	0,00	0,00	0,00	0,00	444.272,48
	<b>Totale Missione 13 - TUTELA DELLA SALUTE</b>	<b>0,00</b>	<b>0,00</b>	<b>443.272,48</b>	<b>1.000,00</b>	<b>0,00</b>	<b>0,00</b>	<b>0,00</b>	<b>0,00</b>	<b>444.272,48</b>
<b>14</b>	<b>Missione 14 - SVILUPPO ECONOMICO E COMPETITIVITÀ</b>									
01	INDUSTRIA, E PMI E ARTIGIANATO	6.554,49	1.753,35	6.244,44	77.865,48	0,00	0,00	0,00	0,00	92.417,76
02	COMMERCIO - RETI DISTRIBUTIVE - TUTELA DEI CONSUMATORI	18.368,04	5.876,56	34.071,96	27.969,44	0,00	0,00	0,00	0,00	86.286,00
03	RICERCA E INNOVAZIONE	0,00	0,00	0,00	0,00	0,00	0,00	0,00	0,00	0,00
04	RETI E ALTRI SERVIZI DI PUBBLICA UTILITA'	16.112,39	2.959,24	27.336,67	4.413,20	0,00	0,00	0,00	0,00	50.821,50

**SPESE PER MISSIONI, PROGRAMMI E MACROAGGREGATI**  
**SPESE CORRENTI – MANDATI SU RESIDUI**  
**ESERCIZIO FINANZIARIO 2018**

MISSIONI E PROGRAMMI/MACROAGGREGATI		Redditi da lavoro dipendente	Imposte e tasse a carico dell'ente	Acquisto di beni e servizi	Trasferimenti correnti	Interessi passivi	Altre spese per redditi da capitale	Rimborsi e poste correttive delle entrate	Altre spese correnti	Totale
		101	102	103	104	107	108	109	110	100
	<b>Totale Missione 14 - SVILUPPO ECONOMICO E COMPETITIVITÀ</b>	<b>41.034,92</b>	<b>10.589,15</b>	<b>67.653,07</b>	<b>110.248,12</b>	<b>0,00</b>	<b>0,00</b>	<b>0,00</b>	<b>0,00</b>	<b>229.525,26</b>
<b>15</b>	<b>Missione 15 - POLITICHE PER IL LAVORO E LA FORMAZIONE PROFESSIONALE</b>									
01	SERVIZI PER LO SVILUPPO DEL MERCATO DEL LAVORO	0,00	0,00	31.524,92	0,00	0,00	0,00	0,00	0,00	31.524,92
02	FORMAZIONE PROFESSIONALE	0,00	0,00	0,00	0,00	0,00	0,00	0,00	0,00	0,00
03	SOSTEGNO ALL'OCCUPAZIONE	0,00	0,00	0,00	0,00	0,00	0,00	0,00	0,00	0,00
	<b>Totale Missione 15 - POLITICHE PER IL LAVORO E LA FORMAZIONE PROFESSIONALE</b>	<b>0,00</b>	<b>0,00</b>	<b>31.524,92</b>	<b>0,00</b>	<b>0,00</b>	<b>0,00</b>	<b>0,00</b>	<b>0,00</b>	<b>31.524,92</b>
<b>16</b>	<b>Missione 16 - AGRICOLTURA, POLITICHE AGROALIMENTARI E PESCA</b>									
01	SVILUPPO DEL SETTORE AGRICOLO E DEL SISTEMA AGROALIMENTARE	0,00	0,00	0,00	28.508,42	0,00	0,00	0,00	0,00	28.508,42
02	CACCIA E PESCA	0,00	0,00	0,00	0,00	0,00	0,00	0,00	0,00	0,00
	<b>Totale Missione 16 - AGRICOLTURA, POLITICHE AGROALIMENTARI E PESCA</b>	<b>0,00</b>	<b>0,00</b>	<b>0,00</b>	<b>28.508,42</b>	<b>0,00</b>	<b>0,00</b>	<b>0,00</b>	<b>0,00</b>	<b>28.508,42</b>
<b>17</b>	<b>Missione 17 - ENERGIA E DIVERSIFICAZIONE DELLE FONTI ENERGETICHE</b>									
01	FONTI ENERGETICHE	0,00	0,00	38.479,26	0,00	0,00	0,00	0,00	0,00	38.479,26

SPESE PER MISSIONI, PROGRAMMI E MACROAGGREGATI  
SPESE CORRENTI – MANDATI SU RESIDUI  
ESERCIZIO FINANZIARIO 2018

MISSIONI E PROGRAMMI/MACROAGGREGATI		Redditi da lavoro dipendente	Imposte e tasse a carico dell'ente	Acquisto di beni e servizi	Trasferimenti correnti	Interessi passivi	Altre spese per redditi da capitale	Rimborsi e poste correttive delle entrate	Altre spese correnti	Totale
		101	102	103	104	107	108	109	110	100
	<b>Totale Missione 17 - ENERGIA E DIVERSIFICAZIONE DELLE FONTI ENERGETICHE</b>	0,00	0,00	38.479,26	0,00	0,00	0,00	0,00	0,00	38.479,26
<b>18</b>	<b>Missione 18 - RELAZIONI CON LE ALTRE AUTONOMIE TERRITORIALI E LOCALI</b>									
01	RELAZIONI FINANZIARIE CON LE ALTRE AUTONOMIE TERRITORIALI	0,00	0,00	0,00	0,00	0,00	0,00	0,00	0,00	0,00
	<b>Totale Missione 18 - RELAZIONI CON LE ALTRE AUTONOMIE TERRITORIALI E LOCALI</b>	<b>0,00</b>	<b>0,00</b>	<b>0,00</b>	<b>0,00</b>	<b>0,00</b>	<b>0,00</b>	<b>0,00</b>	<b>0,00</b>	<b>0,00</b>
<b>19</b>	<b>Missione 19 - RELAZIONI INTERNAZIONALI</b>									
01	RELAZIONI INTERNAZIONALI E COOPERAZIONE ALLO SVILUPPO	0,00	125,41	646,93	4.200,00	0,00	0,00	0,00	0,00	4.972,34
	<b>Totale Missione 19 - RELAZIONI INTERNAZIONALI</b>	<b>0,00</b>	<b>125,41</b>	<b>646,93</b>	<b>4.200,00</b>	<b>0,00</b>	<b>0,00</b>	<b>0,00</b>	<b>0,00</b>	<b>4.972,34</b>
<b>20</b>	<b>Missione 20 - FONDI E ACCANTONAMENTI</b>									
01	FONDO DI RISERVA	0,00	0,00	0,00	0,00	0,00	0,00	0,00	0,00	0,00
02	FONDO CREDITI DI DUBBIA ESIGIBILITA'	0,00	0,00	0,00	0,00	0,00	0,00	0,00	0,00	0,00
03	ALTRI FONDI	0,00	0,00	0,00	0,00	0,00	0,00	0,00	0,00	0,00
	<b>Totale Missione 20 - FONDI E ACCANTONAMENTI</b>	<b>0,00</b>	<b>0,00</b>	<b>0,00</b>	<b>0,00</b>	<b>0,00</b>	<b>0,00</b>	<b>0,00</b>	<b>0,00</b>	<b>0,00</b>

SPESE PER MISSIONI, PROGRAMMI E MACROAGGREGATI  
SPESE CORRENTI – MANDATI SU RESIDUI  
ESERCIZIO FINANZIARIO 2018

MISSIONI E PROGRAMMI/MACROAGGREGATI		Redditi da lavoro dipendente	Imposte e tasse a carico dell'ente	Acquisto di beni e servizi	Trasferimenti correnti	Interessi passivi	Altre spese per redditi da capitale	Rimborsi e poste correttive delle entrate	Altre spese correnti	Totale
		101	102	103	104	107	108	109	110	100
<b>50</b>	<b>Missione 50 - DEBITO PUBBLICO</b>									
01	QUOTA INTERESSI AMMORTAMENTO MUTUI E PRESTITI OBBLIGAZIONARI	0,00	0,00	0,00	0,00	0,00	0,00	0,00	0,00	0,00
	<b>Totale Missione 50 - DEBITO PUBBLICO</b>	<b>0,00</b>	<b>0,00</b>	<b>0,00</b>	<b>0,00</b>	<b>0,00</b>	<b>0,00</b>	<b>0,00</b>	<b>0,00</b>	<b>0,00</b>
<b>60</b>	<b>Missione 60 - ANTICIPAZIONI FINANZIARIE</b>									
01	RESTITUZIONE ANTICIPAZIONI DI TESORERIA	0,00	0,00	0,00	0,00	0,00	0,00	0,00	0,00	0,00
	<b>Totale Missione 60 - ANTICIPAZIONI FINANZIARIE</b>	<b>0,00</b>	<b>0,00</b>	<b>0,00</b>	<b>0,00</b>	<b>0,00</b>	<b>0,00</b>	<b>0,00</b>	<b>0,00</b>	<b>0,00</b>
	<b>Totale macroaggregati</b>	<b>1.278.960,66</b>	<b>290.691,10</b>	<b>31.169.884,40</b>	<b>3.892.516,69</b>	<b>0,00</b>	<b>0,00</b>	<b>136.379,46</b>	<b>96.509,02</b>	<b>36.864.941,33</b>

**SPESE PER MISSIONI, PROGRAMMI E MACROAGGREGATI**  
**SPESE IN CONTO CAPITALE E SPESE PER INCREMENTO DI ATTIVITA' FINANZIARIE - IMPEGNI**  
**ESERCIZIO FINANZIARIO 2018**

MISSIONI E PROGRAMMI/MACROAGGREGATI		Tributi in conto capitale a carico dell'ente	Investimenti fissi lordi e acquisto di terreni	Contributi agli investimenti	Altri trasferimenti in conto capitale	Altre spese in conto capitale	Totale SPESE IN CONTO CAPITALE	Acquisizione di attività finanziarie	Concessione crediti di breve termine	Concessione crediti di medio - lungo termine	Altre spese per incremento di attività finanziarie	Totale SPESE PER INCREMENTO DI ATTIVITA' FINANZIARIE
		201	202	203	204	205	200	301	302	303	304	300
<b>01</b>	<b>Missione 1 - SERVIZI ISTITUZIONALI, GENERALI E DI GESTIONE</b>											
01	ORGANI ISTITUZIONALI	0,00	0,00	0,00	0,00	0,00	0,00	0,00	0,00	0,00	0,00	0,00
02	SEGRETERIA GENERALE	0,00	0,00	0,00	0,00	0,00	0,00	0,00	0,00	0,00	0,00	0,00
03	GESTIONE ECONOMICA, FINANZIARIA, PROGRAMMAZIONE E PROVVEDITORATO	0,00	38.318,53	0,00	0,00	0,00	38.318,53	0,00	0,00	0,00	0,00	0,00
04	GESTIONE DELLE ENTRATE TRIBUTARIE E SERVIZI FISCALI	0,00	0,00	0,00	0,00	0,00	0,00	0,00	0,00	0,00	0,00	0,00
05	GESTIONE DEI BENI DEMANIALI E PATRIMONIALI	0,00	459.178,61	0,00	0,00	0,00	459.178,61	0,00	0,00	0,00	0,00	0,00
06	UFFICIO TECNICO	0,00	2.465.554,63	0,00	0,00	152.841,64	2.618.396,27	0,00	0,00	0,00	0,00	0,00
07	SERVIZIO ELETTORALE E CONSULTAZIONI POPOLARI - ANAGRAFE E STATO CIVILE	0,00	15.091,40	0,00	0,00	0,00	15.091,40	0,00	0,00	0,00	0,00	0,00
08	STATISTICA E SISTEMI INFORMATIVI	0,00	442.463,15	0,00	0,00	0,00	442.463,15	0,00	0,00	0,00	0,00	0,00
09	ASSISTENZA TECNICO-AMMINISTRATIVA AGLI ENTI LOCALI	0,00	0,00	0,00	0,00	0,00	0,00	0,00	0,00	0,00	0,00	0,00
10	RISORSE UMANE	0,00	0,00	0,00	0,00	0,00	0,00	0,00	0,00	0,00	0,00	0,00
11	ALTRI SERVIZI GENERALI	0,00	0,00	0,00	0,00	0,00	0,00	0,00	0,00	0,00	0,00	0,00
	<b>Totale Missione 1 - SERVIZI ISTITUZIONALI, GENERALI E DI GESTIONE</b>	<b>0,00</b>	<b>3.420.606,32</b>	<b>0,00</b>	<b>0,00</b>	<b>152.841,64</b>	<b>3.573.447,96</b>	<b>0,00</b>	<b>0,00</b>	<b>0,00</b>	<b>0,00</b>	<b>0,00</b>



**SPESE PER MISSIONI, PROGRAMMI E MACROAGGREGATI**  
**SPESE IN CONTO CAPITALE E SPESE PER INCREMENTO DI ATTIVITA' FINANZIARIE - IMPEGNI**  
**ESERCIZIO FINANZIARIO 2018**

MISSIONI E PROGRAMMI/MACROAGGREGATI		Tributi in conto capitale a carico dell'ente	Investimenti fissi lordi e acquisto di terreni	Contributi agli investimenti	Altri trasferimenti in conto capitale	Altre spese in conto capitale	Totale SPESE IN CONTO CAPITALE	Acquisizione di attività finanziarie	Concessione crediti di breve termine	Concessione crediti di medio - lungo termine	Altre spese per incremento di attività finanziarie	Totale SPESE PER INCREMENTO DI ATTIVITA' FINANZIARIE
		201	202	203	204	205	200	301	302	303	304	300
<b>02</b>	<b>Missione 2 - GIUSTIZIA</b>											
01	UFFICI GIUDIZIARI	0,00	286.329,63	0,00	0,00	0,00	286.329,63	0,00	0,00	0,00	0,00	0,00
02	CASA CIRCONDARIALE E ALTRI SERVIZI	0,00	0,00	0,00	0,00	0,00	0,00	0,00	0,00	0,00	0,00	0,00
	<b>Totale Missione 2 - GIUSTIZIA</b>	<b>0,00</b>	<b>286.329,63</b>	<b>0,00</b>	<b>0,00</b>	<b>0,00</b>	<b>286.329,63</b>	<b>0,00</b>	<b>0,00</b>	<b>0,00</b>	<b>0,00</b>	<b>0,00</b>
<b>03</b>	<b>Missione 3 - ORDINE PUBBLICO E SICUREZZA</b>											
01	POLIZIA LOCALE E AMMINISTRATIVA	0,00	508.223,60	0,00	0,00	0,00	508.223,60	0,00	0,00	0,00	0,00	0,00
02	SISTEMA INTEGRATO DI SICUREZZA URBANA	0,00	0,00	0,00	0,00	0,00	0,00	0,00	0,00	0,00	0,00	0,00
	<b>Totale Missione 3 - ORDINE PUBBLICO E SICUREZZA</b>	<b>0,00</b>	<b>508.223,60</b>	<b>0,00</b>	<b>0,00</b>	<b>0,00</b>	<b>508.223,60</b>	<b>0,00</b>	<b>0,00</b>	<b>0,00</b>	<b>0,00</b>	<b>0,00</b>
<b>04</b>	<b>Missione 4 - ISTRUZIONE E DIRITTO ALLO STUDIO</b>											
01	ISTRUZIONE PRESCOLASTICA	0,00	785.941,32	0,00	0,00	0,00	785.941,32	0,00	0,00	0,00	0,00	0,00
02	ALTRI ORDINI DI ISTRUZIONE NON UNIVERSITARIA	0,00	1.979.175,63	0,00	0,00	0,00	1.979.175,63	0,00	0,00	0,00	0,00	0,00
04	ISTRUZIONE UNIVERSITARIA	0,00	20.958,76	0,00	0,00	0,00	20.958,76	0,00	0,00	0,00	0,00	0,00
05	ISTRUZIONE TECNICA SUPERIORE	0,00	0,00	0,00	0,00	0,00	0,00	0,00	0,00	0,00	0,00	0,00
06	SERVIZI AUSILIARI ALL'ISTRUZIONE	0,00	0,00	0,00	0,00	0,00	0,00	0,00	0,00	0,00	0,00	0,00

**SPESE PER MISSIONI, PROGRAMMI E MACROAGGREGATI**  
**SPESE IN CONTO CAPITALE E SPESE PER INCREMENTO DI ATTIVITA' FINANZIARIE - IMPEGNI**  
**ESERCIZIO FINANZIARIO 2018**

MISSIONI E PROGRAMMI/MACROAGGREGATI		Tributi in conto capitale a carico dell'ente	Investimenti fissi lordi e acquisto di terreni	Contributi agli investimenti	Altri trasferimenti in conto capitale	Altre spese in conto capitale	Totale SPESE IN CONTO CAPITALE	Acquisizione di attività finanziarie	Concessione crediti di breve termine	Concessione crediti di medio - lungo termine	Altre spese per incremento di attività finanziarie	Totale SPESE PER INCREMENTO DI ATTIVITA' FINANZIARIE
		201	202	203	204	205	200	301	302	303	304	300
07	DIRITTO ALLO STUDIO	0,00	0,00	0,00	0,00	0,00	0,00	0,00	0,00	0,00	0,00	0,00
	<b>Totale Missione 4 - ISTRUZIONE E DIRITTO ALLO STUDIO</b>	<b>0,00</b>	<b>2.786.075,71</b>	<b>0,00</b>	<b>0,00</b>	<b>0,00</b>	<b>2.786.075,71</b>	<b>0,00</b>	<b>0,00</b>	<b>0,00</b>	<b>0,00</b>	<b>0,00</b>
<b>05</b>	<b>Missione 5 - TUTELA E VALORIZZAZIONE DEI BENI E DELLE ATTIVITA' CULTURALI</b>											
01	VALORIZZAZIONE DEI BENI DI INTERESSE STORICO	0,00	48.982,42	0,00	0,00	0,00	48.982,42	0,00	0,00	0,00	0,00	0,00
02	ATTIVITÀ CULTURALI E INTERVENTI DIVERSI NEL SETTORE CULTURALE	0,00	3.096.353,75	0,00	0,00	0,00	3.096.353,75	0,00	0,00	0,00	0,00	0,00
	<b>Totale Missione 5 - TUTELA E VALORIZZAZIONE DEI BENI E DELLE ATTIVITA' CULTURALI</b>	<b>0,00</b>	<b>3.145.336,17</b>	<b>0,00</b>	<b>0,00</b>	<b>0,00</b>	<b>3.145.336,17</b>	<b>0,00</b>	<b>0,00</b>	<b>0,00</b>	<b>0,00</b>	<b>0,00</b>
<b>06</b>	<b>Missione 6 - POLITICHE GIOVANILI, SPORT E TEMPO LIBERO</b>											
01	SPORT E TEMPO LIBERO	0,00	995.196,10	0,00	0,00	0,00	995.196,10	0,00	0,00	0,00	0,00	0,00
02	GIOVANI	0,00	112.308,81	0,00	0,00	0,00	112.308,81	0,00	0,00	0,00	0,00	0,00
	<b>Totale Missione 6 - POLITICHE GIOVANILI, SPORT E TEMPO LIBERO</b>	<b>0,00</b>	<b>1.107.504,91</b>	<b>0,00</b>	<b>0,00</b>	<b>0,00</b>	<b>1.107.504,91</b>	<b>0,00</b>	<b>0,00</b>	<b>0,00</b>	<b>0,00</b>	<b>0,00</b>

**SPESE PER MISSIONI, PROGRAMMI E MACROAGGREGATI**  
**SPESE IN CONTO CAPITALE E SPESE PER INCREMENTO DI ATTIVITA' FINANZIARIE - IMPEGNI**  
**ESERCIZIO FINANZIARIO 2018**

MISSIONI E PROGRAMMI/MACROAGGREGATI		Tributi in conto capitale a carico dell'ente	Investimenti fissi lordi e acquisto di terreni	Contributi agli investimenti	Altri trasferimenti in conto capitale	Altre spese in conto capitale	Totale SPESE IN CONTO CAPITALE	Acquisizione di attività finanziarie	Concessione crediti di breve termine	Concessione crediti di medio - lungo termine	Altre spese per incremento di attività finanziarie	Totale SPESE PER INCREMENTO DI ATTIVITA' FINANZIARIE
		201	202	203	204	205	200	301	302	303	304	300
<b>07</b>	<b>Missione 7 - TURISMO</b>											
01	SVILUPPO E VALORIZZAZIONE DEL TURISMO	0,00	95.802,72	0,00	0,00	0,00	95.802,72	0,00	0,00	0,00	0,00	0,00
	<b>Totale Missione 7 - TURISMO</b>	<b>0,00</b>	<b>95.802,72</b>	<b>0,00</b>	<b>0,00</b>	<b>0,00</b>	<b>95.802,72</b>	<b>0,00</b>	<b>0,00</b>	<b>0,00</b>	<b>0,00</b>	<b>0,00</b>
<b>08</b>	<b>Missione 8 - ASSETTO DEL TERRITORIO ED EDILIZIA ABITATIVA</b>											
01	URBANISTICA E ASSETTO DEL TERRITORIO	0,00	23.147,72	0,00	0,00	0,00	23.147,72	0,00	0,00	0,00	0,00	0,00
02	EDILIZIA RESIDENZIALE PUBBLICA E LOCALE E PIANI DI EDILIZIA ECONOMICO-POPOLARE	0,00	562.918,15	259.411,80	0,00	0,00	822.329,95	0,00	0,00	0,00	0,00	0,00
	<b>Totale Missione 8 - ASSETTO DEL TERRITORIO ED EDILIZIA ABITATIVA</b>	<b>0,00</b>	<b>586.065,87</b>	<b>259.411,80</b>	<b>0,00</b>	<b>0,00</b>	<b>845.477,67</b>	<b>0,00</b>	<b>0,00</b>	<b>0,00</b>	<b>0,00</b>	<b>0,00</b>
<b>09</b>	<b>Missione 9 - SVILUPPO SOSTENIBILE E TUTELA DEL TERRITORIO E DELL'AMBIENTE</b>											
01	DIFESA DEL SUOLO	0,00	1.751.311,68	20.966,53	0,00	0,00	1.772.278,21	0,00	0,00	0,00	0,00	0,00
02	TUTELA, VALORIZZAZIONE E RECUPERO AMBIENTALE	0,00	885.624,41	0,00	0,00	0,00	885.624,41	0,00	0,00	0,00	0,00	0,00
03	RIFIUTI	0,00	0,00	0,00	0,00	0,00	0,00	0,00	0,00	0,00	0,00	0,00
04	SERVIZIO IDRICO INTEGRATO	0,00	529.601,11	0,00	0,00	0,00	529.601,11	0,00	0,00	0,00	0,00	0,00

**SPESE PER MISSIONI, PROGRAMMI E MACROAGGREGATI**  
**SPESE IN CONTO CAPITALE E SPESE PER INCREMENTO DI ATTIVITA' FINANZIARIE - IMPEGNI**  
**ESERCIZIO FINANZIARIO 2018**

MISSIONI E PROGRAMMI/MACROAGGREGATI		Tributi in conto capitale a carico dell'ente	Investimenti fissi lordi e acquisto di terreni	Contributi agli investimenti	Altri trasferimenti in conto capitale	Altre spese in conto capitale	Totale SPESE IN CONTO CAPITALE	Acquisizione di attività finanziarie	Concessione crediti di breve termine	Concessione crediti di medio - lungo termine	Altre spese per incremento di attività finanziarie	Totale SPESE PER INCREMENTO DI ATTIVITA' FINANZIARIE
		201	202	203	204	205	200	301	302	303	304	300
05	AREE PROTETTE, PARCHI NATURALI, PROTEZIONE NATURALISTICA E FORESTAZIONE	0,00	0,00	0,00	0,00	0,00	0,00	0,00	0,00	0,00	0,00	0,00
06	TUTELA E VALORIZZAZIONE DELLE RISORSE IDRICHE	0,00	0,00	0,00	0,00	0,00	0,00	0,00	0,00	0,00	0,00	0,00
07	SVILUPPO SOSTENIBILE TERRITORIO MONTANO PICCOLI COMUNI	0,00	0,00	0,00	0,00	0,00	0,00	0,00	0,00	0,00	0,00	0,00
08	QUALITÀ DELL'ARIA E RIDUZIONE DELL'INQUINAMENTO	0,00	0,00	0,00	0,00	0,00	0,00	0,00	0,00	0,00	0,00	0,00
	<b>Totale Missione 9 - SVILUPPO SOSTENIBILE E TUTELA DEL TERRITORIO E DELL'AMBIENTE</b>	<b>0,00</b>	<b>3.166.537,20</b>	<b>20.966,53</b>	<b>0,00</b>	<b>0,00</b>	<b>3.187.503,73</b>	<b>0,00</b>	<b>0,00</b>	<b>0,00</b>	<b>0,00</b>	<b>0,00</b>
<b>10</b>	<b>Missione 10 - TRASPORTI E DIRITTO ALLA MOBILITA'</b>											
01	TRASPORTO FERROVIARIO	0,00	0,00	0,00	0,00	0,00	0,00	0,00	0,00	0,00	0,00	0,00
02	TRASPORTO PUBBLICO LOCALE	0,00	0,00	0,00	0,00	0,00	0,00	0,00	0,00	0,00	0,00	0,00
03	TRASPORTO PER VIE D'ACQUA	0,00	0,00	0,00	0,00	0,00	0,00	0,00	0,00	0,00	0,00	0,00
04	ALTRE MODALITA' DI TRASPORTO	0,00	0,00	0,00	0,00	0,00	0,00	0,00	0,00	0,00	0,00	0,00
05	VIABILITA' E INFRASTRUTTURE STRADALI	0,00	6.710.512,35	0,00	0,00	0,00	6.710.512,35	0,00	0,00	0,00	0,00	0,00
	<b>Totale Missione 10 - TRASPORTI E DIRITTO ALLA MOBILITA'</b>	<b>0,00</b>	<b>6.710.512,35</b>	<b>0,00</b>	<b>0,00</b>	<b>0,00</b>	<b>6.710.512,35</b>	<b>0,00</b>	<b>0,00</b>	<b>0,00</b>	<b>0,00</b>	<b>0,00</b>

**SPESA PER MISSIONI, PROGRAMMI E MACROAGGREGATI**  
**SPESA IN CONTO CAPITALE E SPESA PER INCREMENTO DI ATTIVITA' FINANZIARIE - IMPEGNI**  
**ESERCIZIO FINANZIARIO 2018**

MISSIONI E PROGRAMMI/MACROAGGREGATI		Tributi in conto capitale a carico dell'ente	Investimenti fissi lordi e acquisto di terreni	Contributi agli investimenti	Altri trasferimenti in conto capitale	Altre spese in conto capitale	Totale SPESE IN CONTO CAPITALE	Acquisizione di attività finanziarie	Concessione crediti di breve termine	Concessione crediti di medio - lungo termine	Altre spese per incremento di attività finanziarie	Totale SPESE PER INCREMENTO DI ATTIVITA' FINANZIARIE
		201	202	203	204	205	200	301	302	303	304	300
<b>11</b>	<b>Missione 11 - SOCCORSO CIVILE</b>											
01	SISTEMA DI PROTEZIONE CIVILE	0,00	0,00	0,00	0,00	0,00	0,00	0,00	0,00	0,00	0,00	0,00
02	INTERVENTI A SEGUITO DI CALAMITA' NATURALI	0,00	0,00	0,00	0,00	0,00	0,00	0,00	0,00	0,00	0,00	0,00
	<b>Totale Missione 11 - SOCCORSO CIVILE</b>	<b>0,00</b>	<b>0,00</b>	<b>0,00</b>	<b>0,00</b>	<b>0,00</b>	<b>0,00</b>	<b>0,00</b>	<b>0,00</b>	<b>0,00</b>	<b>0,00</b>	<b>0,00</b>
<b>12</b>	<b>Missione 12 - DIRITTI SOCIALI, POLITICHE SOCIALI E FAMIGLIA</b>											
01	INTERVENTI PER L'INFANZIA E I MINORI E PER ASILI NIDO	0,00	11.343,65	0,00	0,00	0,00	11.343,65	0,00	0,00	0,00	0,00	0,00
02	INTERVENTI PER LA DISABILITA'	0,00	0,00	0,00	0,00	0,00	0,00	0,00	0,00	0,00	0,00	0,00
03	INTERVENTI PER GLI ANZIANI	0,00	2.071,56	0,00	0,00	0,00	2.071,56	0,00	0,00	0,00	0,00	0,00
04	INTERVENTI PER I SOGGETTI A RISCHIO DI ESCLUSIONE SOCIALE	0,00	13.173,00	0,00	0,00	0,00	13.173,00	0,00	0,00	0,00	0,00	0,00
05	INTERVENTI PER LE FAMIGLIE	0,00	6.827,96	0,00	0,00	0,00	6.827,96	0,00	0,00	0,00	0,00	0,00
06	INTERVENTI PER IL DIRITTO ALLA CASA	0,00	0,00	0,00	0,00	0,00	0,00	0,00	0,00	0,00	0,00	0,00
07	PROGRAMMAZIONE E GOVERNO DELLA RETE DEI SERVIZI SOCIO SANITARI E SOCIALI	0,00	3.190,30	0,00	0,00	0,00	3.190,30	0,00	0,00	0,00	0,00	0,00
08	COOPERAZIONE E ASSOCIAZIONISMO	0,00	0,00	0,00	0,00	0,00	0,00	0,00	0,00	0,00	0,00	0,00
09	SERVIZIO NECROSCOPICO E CIMITERIALE	0,00	218.147,51	0,00	0,00	0,00	218.147,51	0,00	0,00	0,00	0,00	0,00
	<b>Totale Missione 12 - DIRITTI SOCIALI, POLITICHE SOCIALI E FAMIGLIA</b>	<b>0,00</b>	<b>254.753,98</b>	<b>0,00</b>	<b>0,00</b>	<b>0,00</b>	<b>254.753,98</b>	<b>0,00</b>	<b>0,00</b>	<b>0,00</b>	<b>0,00</b>	<b>0,00</b>

**SPESA PER MISSIONI, PROGRAMMI E MACROAGGREGATI**  
**SPESA IN CONTO CAPITALE E SPESA PER INCREMENTO DI ATTIVITA' FINANZIARIE - IMPEGNI**  
**ESERCIZIO FINANZIARIO 2018**

MISSIONI E PROGRAMMI/MACROAGGREGATI		Tributi in conto capitale a carico dell'ente	Investimenti fissi lordi e acquisto di terreni	Contributi agli investimenti	Altri trasferimenti in conto capitale	Altre spese in conto capitale	Totale SPESE IN CONTO CAPITALE	Acquisizione di attività finanziarie	Concessione crediti di breve termine	Concessione crediti di medio - lungo termine	Altre spese per incremento di attività finanziarie	Totale SPESE PER INCREMENTO DI ATTIVITA' FINANZIARIE
		201	202	203	204	205	200	301	302	303	304	300
<b>13</b>	<b>Missione 13 - TUTELA DELLA SALUTE</b>											
04	SERVIZIO SANITARIO REGIONALE - RIPIANO DI DISAVANZI SANITARI RELATIVI AD ESERCIZI PREGRESSI	0,00	0,00	0,00	0,00	0,00	0,00	0,00	0,00	0,00	0,00	0,00
05	SERVIZIO SANITARIO REGIONALE - INVESTIMENTI SANITARI	0,00	0,00	0,00	0,00	0,00	0,00	0,00	0,00	0,00	0,00	0,00
07	ULTERIORI SPESE IN MATERIA SANITARIA	0,00	43.388,71	0,00	0,00	0,00	43.388,71	0,00	0,00	0,00	0,00	0,00
	<b>Totale Missione 13 - TUTELA DELLA SALUTE</b>	<b>0,00</b>	<b>43.388,71</b>	<b>0,00</b>	<b>0,00</b>	<b>0,00</b>	<b>43.388,71</b>	<b>0,00</b>	<b>0,00</b>	<b>0,00</b>	<b>0,00</b>	<b>0,00</b>
<b>14</b>	<b>Missione 14 - SVILUPPO ECONOMICO E COMPETITIVITÀ</b>											
01	INDUSTRIA, E PMI E ARTIGIANATO	0,00	0,00	0,00	0,00	0,00	0,00	0,00	0,00	0,00	0,00	0,00
02	COMMERCIO - RETI DISTRIBUTIVE - TUTELA DEI CONSUMATORI	0,00	0,00	0,00	0,00	0,00	0,00	0,00	0,00	0,00	0,00	0,00
03	RICERCA E INNOVAZIONE	0,00	0,00	0,00	0,00	0,00	0,00	0,00	0,00	0,00	0,00	0,00
04	RETI E ALTRI SERVIZI DI PUBBLICA UTILITA'	0,00	0,00	0,00	0,00	0,00	0,00	0,00	0,00	0,00	0,00	0,00
	<b>Totale Missione 14 - SVILUPPO ECONOMICO E COMPETITIVITÀ</b>	<b>0,00</b>	<b>0,00</b>	<b>0,00</b>	<b>0,00</b>	<b>0,00</b>	<b>0,00</b>	<b>0,00</b>	<b>0,00</b>	<b>0,00</b>	<b>0,00</b>	<b>0,00</b>

**SPESE PER MISSIONI, PROGRAMMI E MACROAGGREGATI**  
**SPESE IN CONTO CAPITALE E SPESE PER INCREMENTO DI ATTIVITA' FINANZIARIE - IMPEGNI**  
**ESERCIZIO FINANZIARIO 2018**

MISSIONI E PROGRAMMI/MACROAGGREGATI		Tributi in conto capitale a carico dell'ente	Investimenti fissi lordi e acquisto di terreni	Contributi agli investimenti	Altri trasferimenti in conto capitale	Altre spese in conto capitale	Totale SPESE IN CONTO CAPITALE	Acquisizione di attività finanziarie	Concessione crediti di breve termine	Concessione crediti di medio - lungo termine	Altre spese per incremento di attività finanziarie	Totale SPESE PER INCREMENTO DI ATTIVITA' FINANZIARIE
		201	202	203	204	205	200	301	302	303	304	300
<b>15</b>	<b>Missione 15 - POLITICHE PER IL LAVORO E LA FORMAZIONE PROFESSIONALE</b>											
01	SERVIZI PER LO SVILUPPO DEL MERCATO DEL LAVORO	0,00	0,00	0,00	0,00	0,00	0,00	0,00	0,00	0,00	0,00	0,00
02	FORMAZIONE PROFESSIONALE	0,00	0,00	0,00	0,00	0,00	0,00	0,00	0,00	0,00	0,00	0,00
03	SOSTEGNO ALL'OCCUPAZIONE	0,00	0,00	0,00	0,00	0,00	0,00	0,00	0,00	0,00	0,00	0,00
	<b>Totale Missione 15 - POLITICHE PER IL LAVORO E LA FORMAZIONE PROFESSIONALE</b>	<b>0,00</b>	<b>0,00</b>	<b>0,00</b>	<b>0,00</b>	<b>0,00</b>	<b>0,00</b>	<b>0,00</b>	<b>0,00</b>	<b>0,00</b>	<b>0,00</b>	<b>0,00</b>
<b>16</b>	<b>Missione 16 - AGRICOLTURA, POLITICHE AGROALIMENTARI E PESCA</b>											
01	SVILUPPO DEL SETTORE AGRICOLO E DEL SISTEMA AGROALIMENTARE	0,00	0,00	0,00	0,00	0,00	0,00	0,00	0,00	0,00	0,00	0,00
02	CACCIA E PESCA	0,00	0,00	0,00	0,00	0,00	0,00	0,00	0,00	0,00	0,00	0,00
	<b>Totale Missione 16 - AGRICOLTURA, POLITICHE AGROALIMENTARI E PESCA</b>	<b>0,00</b>	<b>0,00</b>	<b>0,00</b>	<b>0,00</b>	<b>0,00</b>	<b>0,00</b>	<b>0,00</b>	<b>0,00</b>	<b>0,00</b>	<b>0,00</b>	<b>0,00</b>
<b>17</b>	<b>Missione 17 - ENERGIA E DIVERSIFICAZIONE DELLE FONTI ENERGETICHE</b>											
01	FONTI ENERGETICHE	0,00	46.293,89	0,00	0,00	0,00	46.293,89	0,00	0,00	0,00	0,00	0,00
	<b>Totale Missione 17 - ENERGIA E DIVERSIFICAZIONE DELLE FONTI ENERGETICHE</b>	<b>0,00</b>	<b>46.293,89</b>	<b>0,00</b>	<b>0,00</b>	<b>0,00</b>	<b>46.293,89</b>	<b>0,00</b>	<b>0,00</b>	<b>0,00</b>	<b>0,00</b>	<b>0,00</b>

**SPESA PER MISSIONI, PROGRAMMI E MACROAGGREGATI**  
**SPESA IN CONTO CAPITALE E SPESA PER INCREMENTO DI ATTIVITA' FINANZIARIE - IMPEGNI**  
**ESERCIZIO FINANZIARIO 2018**

MISSIONI E PROGRAMMI/MACROAGGREGATI		Tributi in conto capitale a carico dell'ente	Investimenti fissi lordi e acquisto di terreni	Contributi agli investimenti	Altri trasferimenti in conto capitale	Altre spese in conto capitale	Totale SPESE IN CONTO CAPITALE	Acquisizione di attività finanziarie	Concessione crediti di breve termine	Concessione crediti di medio - lungo termine	Altre spese per incremento di attività finanziarie	Totale SPESE PER INCREMENTO DI ATTIVITA' FINANZIARIE
		201	202	203	204	205	200	301	302	303	304	300
<b>18</b>	<b>Missione 18 - RELAZIONI CON LE ALTRE AUTONOMIE TERRITORIALI E LOCALI</b>											
01	RELAZIONI FINANZIARIE CON LE ALTRE AUTONOMIE TERRITORIALI	0,00	0,00	0,00	0,00	0,00	0,00	0,00	0,00	0,00	0,00	0,00
	<b>Totale Missione 18 - RELAZIONI CON LE ALTRE AUTONOMIE TERRITORIALI E LOCALI</b>	<b>0,00</b>	<b>0,00</b>	<b>0,00</b>	<b>0,00</b>	<b>0,00</b>	<b>0,00</b>	<b>0,00</b>	<b>0,00</b>	<b>0,00</b>	<b>0,00</b>	<b>0,00</b>
<b>19</b>	<b>Missione 19 - RELAZIONI INTERNAZIONALI</b>											
01	RELAZIONI INTERNAZIONALI E COOPERAZIONE ALLO SVILUPPO	0,00	0,00	0,00	0,00	0,00	0,00	0,00	0,00	0,00	0,00	0,00
	<b>Totale Missione 19 - RELAZIONI INTERNAZIONALI</b>	<b>0,00</b>	<b>0,00</b>	<b>0,00</b>	<b>0,00</b>	<b>0,00</b>	<b>0,00</b>	<b>0,00</b>	<b>0,00</b>	<b>0,00</b>	<b>0,00</b>	<b>0,00</b>
<b>20</b>	<b>Missione 20 - FONDI E ACCANTONAMENTI</b>											
01	FONDO DI RISERVA	0,00	0,00	0,00	0,00	0,00	0,00	0,00	0,00	0,00	0,00	0,00
02	FONDO CREDITI DI DUBBIA ESIGIBILITA'	0,00	0,00	0,00	0,00	0,00	0,00	0,00	0,00	0,00	0,00	0,00
03	ALTRI FONDI	0,00	0,00	0,00	0,00	0,00	0,00	0,00	0,00	0,00	0,00	0,00
	<b>Totale Missione 20 - FONDI E ACCANTONAMENTI</b>	<b>0,00</b>	<b>0,00</b>	<b>0,00</b>	<b>0,00</b>	<b>0,00</b>	<b>0,00</b>	<b>0,00</b>	<b>0,00</b>	<b>0,00</b>	<b>0,00</b>	<b>0,00</b>
	<b>Totale macroaggregati</b>	<b>0,00</b>	<b>22.157.431,06</b>	<b>280.378,33</b>	<b>0,00</b>	<b>152.841,64</b>	<b>22.590.651,03</b>	<b>0,00</b>	<b>0,00</b>	<b>0,00</b>	<b>0,00</b>	<b>0,00</b>



**SPESE PER MISSIONI, PROGRAMMI E MACROAGGREGATI**  
**SPESE IN CONTO CAPITALE E SPESE PER INCREMENTO DI ATTIVITA' FINANZIARIE - MANDATI IN COMPETENZA**  
**ESERCIZIO FINANZIARIO 2018**

MISSIONI E PROGRAMMI/MACROAGGREGATI		Tributi in conto capitale a carico dell'ente	Investimenti fissi lordi e acquisto di terreni	Contributi agli investimenti	Altri trasferimenti in conto capitale	Altre spese in conto capitale	Totale SPESE IN CONTO CAPITALE	Acquisizione di attività finanziarie	Concessione crediti di breve termine	Concessione crediti di medio - lungo termine	Altre spese per incremento di attività finanziarie	Totale SPESE PER INCREMENTO DI ATTIVITA' FINANZIARIE
		201	202	203	204	205	200	301	302	303	304	300
<b>01</b>	<b>Missione 1 - SERVIZI ISTITUZIONALI, GENERALI E DI GESTIONE</b>											
01	ORGANI ISTITUZIONALI	0,00	0,00	0,00	0,00	0,00	0,00	0,00	0,00	0,00	0,00	0,00
02	SEGRETERIA GENERALE	0,00	0,00	0,00	0,00	0,00	0,00	0,00	0,00	0,00	0,00	0,00
03	GESTIONE ECONOMICA, FINANZIARIA, PROGRAMMAZIONE E PROVVEDITORATO	0,00	34.828,59	0,00	0,00	0,00	34.828,59	0,00	0,00	0,00	0,00	0,00
04	GESTIONE DELLE ENTRATE TRIBUTARIE E SERVIZI FISCALI	0,00	0,00	0,00	0,00	0,00	0,00	0,00	0,00	0,00	0,00	0,00
05	GESTIONE DEI BENI DEMANIALI E PATRIMONIALI	0,00	364.491,37	0,00	0,00	0,00	364.491,37	0,00	0,00	0,00	0,00	0,00
06	UFFICIO TECNICO	0,00	2.303.036,34	0,00	0,00	152.841,64	2.455.877,98	0,00	0,00	0,00	0,00	0,00
07	SERVIZIO ELETTORALE E CONSULTAZIONI POPOLARI - ANAGRAFE E STATO CIVILE	0,00	15.091,40	0,00	0,00	0,00	15.091,40	0,00	0,00	0,00	0,00	0,00
08	STATISTICA E SISTEMI INFORMATIVI	0,00	328.246,71	0,00	0,00	0,00	328.246,71	0,00	0,00	0,00	0,00	0,00
09	ASSISTENZA TECNICO-AMMINISTRATIVA AGLI ENTI LOCALI	0,00	0,00	0,00	0,00	0,00	0,00	0,00	0,00	0,00	0,00	0,00
10	RISORSE UMANE	0,00	0,00	0,00	0,00	0,00	0,00	0,00	0,00	0,00	0,00	0,00
11	ALTRI SERVIZI GENERALI	0,00	0,00	0,00	0,00	0,00	0,00	0,00	0,00	0,00	0,00	0,00
	<b>Totale Missione 1 - SERVIZI ISTITUZIONALI, GENERALI E DI GESTIONE</b>	<b>0,00</b>	<b>3.045.694,41</b>	<b>0,00</b>	<b>0,00</b>	<b>152.841,64</b>	<b>3.198.536,05</b>	<b>0,00</b>	<b>0,00</b>	<b>0,00</b>	<b>0,00</b>	<b>0,00</b>

**SPESE PER MISSIONI, PROGRAMMI E MACROAGGREGATI**  
**SPESE IN CONTO CAPITALE E SPESE PER INCREMENTO DI ATTIVITA' FINANZIARIE - MANDATI IN COMPETENZA**  
**ESERCIZIO FINANZIARIO 2018**

MISSIONI E PROGRAMMI/MACROAGGREGATI		Tributi in conto capitale a carico dell'ente	Investimenti fissi lordi e acquisto di terreni	Contributi agli investimenti	Altri trasferimenti in conto capitale	Altre spese in conto capitale	Totale SPESE IN CONTO CAPITALE	Acquisizione di attività finanziarie	Concessione crediti di breve termine	Concessione crediti di medio - lungo termine	Altre spese per incremento di attività finanziarie	Totale SPESE PER INCREMENTO DI ATTIVITA' FINANZIARIE
		201	202	203	204	205	200	301	302	303	304	300
<b>02</b>	<b>Missione 2 - GIUSTIZIA</b>											
01	UFFICI GIUDIZIARI	0,00	174.707,71	0,00	0,00	0,00	174.707,71	0,00	0,00	0,00	0,00	0,00
02	CASA CIRCONDARIALE E ALTRI SERVIZI	0,00	0,00	0,00	0,00	0,00	0,00	0,00	0,00	0,00	0,00	0,00
	<b>Totale Missione 2 - GIUSTIZIA</b>	<b>0,00</b>	<b>174.707,71</b>	<b>0,00</b>	<b>0,00</b>	<b>0,00</b>	<b>174.707,71</b>	<b>0,00</b>	<b>0,00</b>	<b>0,00</b>	<b>0,00</b>	<b>0,00</b>
<b>03</b>	<b>Missione 3 - ORDINE PUBBLICO E SICUREZZA</b>											
01	POLIZIA LOCALE E AMMINISTRATIVA	0,00	466.908,46	0,00	0,00	0,00	466.908,46	0,00	0,00	0,00	0,00	0,00
02	SISTEMA INTEGRATO DI SICUREZZA URBANA	0,00	0,00	0,00	0,00	0,00	0,00	0,00	0,00	0,00	0,00	0,00
	<b>Totale Missione 3 - ORDINE PUBBLICO E SICUREZZA</b>	<b>0,00</b>	<b>466.908,46</b>	<b>0,00</b>	<b>0,00</b>	<b>0,00</b>	<b>466.908,46</b>	<b>0,00</b>	<b>0,00</b>	<b>0,00</b>	<b>0,00</b>	<b>0,00</b>
<b>04</b>	<b>Missione 4 - ISTRUZIONE E DIRITTO ALLO STUDIO</b>											
01	ISTRUZIONE PRESCOLASTICA	0,00	770.634,89	0,00	0,00	0,00	770.634,89	0,00	0,00	0,00	0,00	0,00
02	ALTRI ORDINI DI ISTRUZIONE NON UNIVERSITARIA	0,00	1.568.834,89	0,00	0,00	0,00	1.568.834,89	0,00	0,00	0,00	0,00	0,00
04	ISTRUZIONE UNIVERSITARIA	0,00	20.958,76	0,00	0,00	0,00	20.958,76	0,00	0,00	0,00	0,00	0,00
05	ISTRUZIONE TECNICA SUPERIORE	0,00	0,00	0,00	0,00	0,00	0,00	0,00	0,00	0,00	0,00	0,00
06	SERVIZI AUSILIARI ALL'ISTRUZIONE	0,00	0,00	0,00	0,00	0,00	0,00	0,00	0,00	0,00	0,00	0,00

**SPESE PER MISSIONI, PROGRAMMI E MACROAGGREGATI**  
**SPESE IN CONTO CAPITALE E SPESE PER INCREMENTO DI ATTIVITA' FINANZIARIE – MANDATI IN COMPETENZA**  
**ESERCIZIO FINANZIARIO 2018**

MISSIONI E PROGRAMMI/MACROAGGREGATI		Tributi in conto capitale a carico dell'ente	Investimenti fissi lordi e acquisto di terreni	Contributi agli investimenti	Altri trasferimenti in conto capitale	Altre spese in conto capitale	Totale SPESE IN CONTO CAPITALE	Acquisizione di attività finanziarie	Concessione crediti di breve termine	Concessione crediti di medio - lungo termine	Altre spese per incremento di attività finanziarie	Totale SPESE PER INCREMENTO DI ATTIVITA' FINANZIARIE
		201	202	203	204	205	200	301	302	303	304	300
07	DIRITTO ALLO STUDIO	0,00	0,00	0,00	0,00	0,00	0,00	0,00	0,00	0,00	0,00	0,00
	<b>Totale Missione 4 - ISTRUZIONE E DIRITTO ALLO STUDIO</b>	<b>0,00</b>	<b>2.360.428,54</b>	<b>0,00</b>	<b>0,00</b>	<b>0,00</b>	<b>2.360.428,54</b>	<b>0,00</b>	<b>0,00</b>	<b>0,00</b>	<b>0,00</b>	<b>0,00</b>
<b>05</b>	<b>Missione 5 - TUTELA E VALORIZZAZIONE DEI BENI E DELLE ATTIVITA' CULTURALI</b>											
01	VALORIZZAZIONE DEI BENI DI INTERESSE STORICO	0,00	46.881,42	0,00	0,00	0,00	46.881,42	0,00	0,00	0,00	0,00	0,00
02	ATTIVITÀ CULTURALI E INTERVENTI DIVERSI NEL SETTORE CULTURALE	0,00	2.333.275,61	0,00	0,00	0,00	2.333.275,61	0,00	0,00	0,00	0,00	0,00
	<b>Totale Missione 5 - TUTELA E VALORIZZAZIONE DEI BENI E DELLE ATTIVITA' CULTURALI</b>	<b>0,00</b>	<b>2.380.157,03</b>	<b>0,00</b>	<b>0,00</b>	<b>0,00</b>	<b>2.380.157,03</b>	<b>0,00</b>	<b>0,00</b>	<b>0,00</b>	<b>0,00</b>	<b>0,00</b>
<b>06</b>	<b>Missione 6 - POLITICHE GIOVANILI, SPORT E TEMPO LIBERO</b>											
01	SPORT E TEMPO LIBERO	0,00	841.598,96	0,00	0,00	0,00	841.598,96	0,00	0,00	0,00	0,00	0,00
02	GIOVANI	0,00	53.326,52	0,00	0,00	0,00	53.326,52	0,00	0,00	0,00	0,00	0,00
	<b>Totale Missione 6 - POLITICHE GIOVANILI, SPORT E TEMPO LIBERO</b>	<b>0,00</b>	<b>894.925,48</b>	<b>0,00</b>	<b>0,00</b>	<b>0,00</b>	<b>894.925,48</b>	<b>0,00</b>	<b>0,00</b>	<b>0,00</b>	<b>0,00</b>	<b>0,00</b>

**SPESE PER MISSIONI, PROGRAMMI E MACROAGGREGATI**  
**SPESE IN CONTO CAPITALE E SPESE PER INCREMENTO DI ATTIVITA' FINANZIARIE - MANDATI IN COMPETENZA**  
**ESERCIZIO FINANZIARIO 2018**

MISSIONI E PROGRAMMI/MACROAGGREGATI		Tributi in conto capitale a carico dell'ente	Investimenti fissi lordi e acquisto di terreni	Contributi agli investimenti	Altri trasferimenti in conto capitale	Altre spese in conto capitale	Totale SPESE IN CONTO CAPITALE	Acquisizione di attività finanziarie	Concessione crediti di breve termine	Concessione crediti di medio - lungo termine	Altre spese per incremento di attività finanziarie	Totale SPESE PER INCREMENTO DI ATTIVITA' FINANZIARIE
		201	202	203	204	205	200	301	302	303	304	300
<b>07</b>	<b>Missione 7 - TURISMO</b>											
01	SVILUPPO E VALORIZZAZIONE DEL TURISMO	0,00	77.371,57	0,00	0,00	0,00	77.371,57	0,00	0,00	0,00	0,00	0,00
	<b>Totale Missione 7 - TURISMO</b>	<b>0,00</b>	<b>77.371,57</b>	<b>0,00</b>	<b>0,00</b>	<b>0,00</b>	<b>77.371,57</b>	<b>0,00</b>	<b>0,00</b>	<b>0,00</b>	<b>0,00</b>	<b>0,00</b>
<b>08</b>	<b>Missione 8 - ASSETTO DEL TERRITORIO ED EDILIZIA ABITATIVA</b>											
01	URBANISTICA E ASSETTO DEL TERRITORIO	0,00	23.147,72	0,00	0,00	0,00	23.147,72	0,00	0,00	0,00	0,00	0,00
02	EDILIZIA RESIDENZIALE PUBBLICA E LOCALE E PIANI DI EDILIZIA ECONOMICO-POPOLARE	0,00	211.087,11	0,00	0,00	0,00	211.087,11	0,00	0,00	0,00	0,00	0,00
	<b>Totale Missione 8 - ASSETTO DEL TERRITORIO ED EDILIZIA ABITATIVA</b>	<b>0,00</b>	<b>234.234,83</b>	<b>0,00</b>	<b>0,00</b>	<b>0,00</b>	<b>234.234,83</b>	<b>0,00</b>	<b>0,00</b>	<b>0,00</b>	<b>0,00</b>	<b>0,00</b>
<b>09</b>	<b>Missione 9 - SVILUPPO SOSTENIBILE E TUTELA DEL TERRITORIO E DELL'AMBIENTE</b>											
01	DIFESA DEL SUOLO	0,00	1.371.265,49	4.193,31	0,00	0,00	1.375.458,80	0,00	0,00	0,00	0,00	0,00
02	TUTELA, VALORIZZAZIONE E RECUPERO AMBIENTALE	0,00	495.789,81	0,00	0,00	0,00	495.789,81	0,00	0,00	0,00	0,00	0,00
03	RIFIUTI	0,00	0,00	0,00	0,00	0,00	0,00	0,00	0,00	0,00	0,00	0,00
04	SERVIZIO IDRICO INTEGRATO	0,00	362.083,69	0,00	0,00	0,00	362.083,69	0,00	0,00	0,00	0,00	0,00

**SPESE PER MISSIONI, PROGRAMMI E MACROAGGREGATI**  
**SPESE IN CONTO CAPITALE E SPESE PER INCREMENTO DI ATTIVITA' FINANZIARIE - MANDATI IN COMPETENZA**  
**ESERCIZIO FINANZIARIO 2018**

MISSIONI E PROGRAMMI/MACROAGGREGATI		Tributi in conto capitale a carico dell'ente	Investimenti fissi lordi e acquisto di terreni	Contributi agli investimenti	Altri trasferimenti in conto capitale	Altre spese in conto capitale	Totale SPESE IN CONTO CAPITALE	Acquisizione di attività finanziarie	Concessione crediti di breve termine	Concessione crediti di medio - lungo termine	Altre spese per incremento di attività finanziarie	Totale SPESE PER INCREMENTO DI ATTIVITA' FINANZIARIE
		201	202	203	204	205	200	301	302	303	304	300
05	AREE PROTETTE, PARCHI NATURALI, PROTEZIONE NATURALISTICA E FORESTAZIONE	0,00	0,00	0,00	0,00	0,00	0,00	0,00	0,00	0,00	0,00	0,00
06	TUTELA E VALORIZZAZIONE DELLE RISORSE IDRICHE	0,00	0,00	0,00	0,00	0,00	0,00	0,00	0,00	0,00	0,00	0,00
07	SVILUPPO SOSTENIBILE TERRITORIO MONTANO PICCOLI COMUNI	0,00	0,00	0,00	0,00	0,00	0,00	0,00	0,00	0,00	0,00	0,00
08	QUALITÀ DELL'ARIA E RIDUZIONE DELL'INQUINAMENTO	0,00	0,00	0,00	0,00	0,00	0,00	0,00	0,00	0,00	0,00	0,00
	<b>Totale Missione 9 - SVILUPPO SOSTENIBILE E TUTELA DEL TERRITORIO E DELL'AMBIENTE</b>	<b>0,00</b>	<b>2.229.138,99</b>	<b>4.193,31</b>	<b>0,00</b>	<b>0,00</b>	<b>2.233.332,30</b>	<b>0,00</b>	<b>0,00</b>	<b>0,00</b>	<b>0,00</b>	<b>0,00</b>
<b>10</b>	<b>Missione 10 - TRASPORTI E DIRITTO ALLA MOBILITA'</b>											
01	TRASPORTO FERROVIARIO	0,00	0,00	0,00	0,00	0,00	0,00	0,00	0,00	0,00	0,00	0,00
02	TRASPORTO PUBBLICO LOCALE	0,00	0,00	0,00	0,00	0,00	0,00	0,00	0,00	0,00	0,00	0,00
03	TRASPORTO PER VIE D'ACQUA	0,00	0,00	0,00	0,00	0,00	0,00	0,00	0,00	0,00	0,00	0,00
04	ALTRE MODALITA' DI TRASPORTO	0,00	0,00	0,00	0,00	0,00	0,00	0,00	0,00	0,00	0,00	0,00
05	VIABILITA' E INFRASTRUTTURE STRADALI	0,00	5.623.540,47	0,00	0,00	0,00	5.623.540,47	0,00	0,00	0,00	0,00	0,00
	<b>Totale Missione 10 - TRASPORTI E DIRITTO ALLA MOBILITA'</b>	<b>0,00</b>	<b>5.623.540,47</b>	<b>0,00</b>	<b>0,00</b>	<b>0,00</b>	<b>5.623.540,47</b>	<b>0,00</b>	<b>0,00</b>	<b>0,00</b>	<b>0,00</b>	<b>0,00</b>

**SPESA PER MISSIONI, PROGRAMMI E MACROAGGREGATI**  
**SPESA IN CONTO CAPITALE E SPESA PER INCREMENTO DI ATTIVITA' FINANZIARIE - MANDATI IN COMPETENZA**  
**ESERCIZIO FINANZIARIO 2018**

MISSIONI E PROGRAMMI/MACROAGGREGATI		Tributi in conto capitale a carico dell'ente	Investimenti fissi lordi e acquisto di terreni	Contributi agli investimenti	Altri trasferimenti in conto capitale	Altre spese in conto capitale	Totale SPESE IN CONTO CAPITALE	Acquisizione di attività finanziarie	Concessione crediti di breve termine	Concessione crediti di medio - lungo termine	Altre spese per incremento di attività finanziarie	Totale SPESE PER INCREMENTO DI ATTIVITA' FINANZIARIE
		201	202	203	204	205	200	301	302	303	304	300
<b>11</b>	<b>Missione 11 - SOCCORSO CIVILE</b>											
01	SISTEMA DI PROTEZIONE CIVILE	0,00	0,00	0,00	0,00	0,00	0,00	0,00	0,00	0,00	0,00	0,00
02	INTERVENTI A SEGUITO DI CALAMITA' NATURALI	0,00	0,00	0,00	0,00	0,00	0,00	0,00	0,00	0,00	0,00	0,00
	<b>Totale Missione 11 - SOCCORSO CIVILE</b>	<b>0,00</b>	<b>0,00</b>	<b>0,00</b>	<b>0,00</b>	<b>0,00</b>	<b>0,00</b>	<b>0,00</b>	<b>0,00</b>	<b>0,00</b>	<b>0,00</b>	<b>0,00</b>
<b>12</b>	<b>Missione 12 - DIRITTI SOCIALI, POLITICHE SOCIALI E FAMIGLIA</b>											
01	INTERVENTI PER L'INFANZIA E I MINORI E PER ASILI NIDO	0,00	10.108,16	0,00	0,00	0,00	10.108,16	0,00	0,00	0,00	0,00	0,00
02	INTERVENTI PER LA DISABILITA'	0,00	0,00	0,00	0,00	0,00	0,00	0,00	0,00	0,00	0,00	0,00
03	INTERVENTI PER GLI ANZIANI	0,00	1.511,58	0,00	0,00	0,00	1.511,58	0,00	0,00	0,00	0,00	0,00
04	INTERVENTI PER I SOGGETTI A RISCHIO DI ESCLUSIONE SOCIALE	0,00	0,00	0,00	0,00	0,00	0,00	0,00	0,00	0,00	0,00	0,00
05	INTERVENTI PER LE FAMIGLIE	0,00	0,00	0,00	0,00	0,00	0,00	0,00	0,00	0,00	0,00	0,00
06	INTERVENTI PER IL DIRITTO ALLA CASA	0,00	0,00	0,00	0,00	0,00	0,00	0,00	0,00	0,00	0,00	0,00
07	PROGRAMMAZIONE E GOVERNO DELLA RETE DEI SERVIZI SOCIO SANITARI E SOCIALI	0,00	0,00	0,00	0,00	0,00	0,00	0,00	0,00	0,00	0,00	0,00
08	COOPERAZIONE E ASSOCIAZIONISMO	0,00	0,00	0,00	0,00	0,00	0,00	0,00	0,00	0,00	0,00	0,00
09	SERVIZIO NECROSCOPICO E CIMITERIALE	0,00	189.728,94	0,00	0,00	0,00	189.728,94	0,00	0,00	0,00	0,00	0,00
	<b>Totale Missione 12 - DIRITTI SOCIALI, POLITICHE SOCIALI E FAMIGLIA</b>	<b>0,00</b>	<b>201.348,68</b>	<b>0,00</b>	<b>0,00</b>	<b>0,00</b>	<b>201.348,68</b>	<b>0,00</b>	<b>0,00</b>	<b>0,00</b>	<b>0,00</b>	<b>0,00</b>

**SPESE PER MISSIONI, PROGRAMMI E MACROAGGREGATI**  
**SPESE IN CONTO CAPITALE E SPESE PER INCREMENTO DI ATTIVITA' FINANZIARIE - MANDATI IN COMPETENZA**  
**ESERCIZIO FINANZIARIO 2018**

MISSIONI E PROGRAMMI/MACROAGGREGATI		Tributi in conto capitale a carico dell'ente	Investimenti fissi lordi e acquisto di terreni	Contributi agli investimenti	Altri trasferimenti in conto capitale	Altre spese in conto capitale	Totale SPESE IN CONTO CAPITALE	Acquisizione di attività finanziarie	Concessione crediti di breve termine	Concessione crediti di medio - lungo termine	Altre spese per incremento di attività finanziarie	Totale SPESE PER INCREMENTO DI ATTIVITA' FINANZIARIE
		201	202	203	204	205	200	301	302	303	304	300
<b>13</b>	<b>Missione 13 - TUTELA DELLA SALUTE</b>											
04	SERVIZIO SANITARIO REGIONALE - RIPIANO DI DISAVANZI SANITARI RELATIVI AD ESERCIZI PREGRESSI	0,00	0,00	0,00	0,00	0,00	0,00	0,00	0,00	0,00	0,00	0,00
05	SERVIZIO SANITARIO REGIONALE - INVESTIMENTI SANITARI	0,00	0,00	0,00	0,00	0,00	0,00	0,00	0,00	0,00	0,00	0,00
07	ULTERIORI SPESE IN MATERIA SANITARIA	0,00	43.388,71	0,00	0,00	0,00	43.388,71	0,00	0,00	0,00	0,00	0,00
	<b>Totale Missione 13 - TUTELA DELLA SALUTE</b>	<b>0,00</b>	<b>43.388,71</b>	<b>0,00</b>	<b>0,00</b>	<b>0,00</b>	<b>43.388,71</b>	<b>0,00</b>	<b>0,00</b>	<b>0,00</b>	<b>0,00</b>	<b>0,00</b>
<b>14</b>	<b>Missione 14 - SVILUPPO ECONOMICO E COMPETITIVITÀ</b>											
01	INDUSTRIA, E PMI E ARTIGIANATO	0,00	0,00	0,00	0,00	0,00	0,00	0,00	0,00	0,00	0,00	0,00
02	COMMERCIO - RETI DISTRIBUTIVE - TUTELA DEI CONSUMATORI	0,00	0,00	0,00	0,00	0,00	0,00	0,00	0,00	0,00	0,00	0,00
03	RICERCA E INNOVAZIONE	0,00	0,00	0,00	0,00	0,00	0,00	0,00	0,00	0,00	0,00	0,00
04	RETI E ALTRI SERVIZI DI PUBBLICA UTILITA'	0,00	0,00	0,00	0,00	0,00	0,00	0,00	0,00	0,00	0,00	0,00
	<b>Totale Missione 14 - SVILUPPO ECONOMICO E COMPETITIVITÀ</b>	<b>0,00</b>	<b>0,00</b>	<b>0,00</b>	<b>0,00</b>	<b>0,00</b>	<b>0,00</b>	<b>0,00</b>	<b>0,00</b>	<b>0,00</b>	<b>0,00</b>	<b>0,00</b>

**SPESE PER MISSIONI, PROGRAMMI E MACROAGGREGATI**  
**SPESE IN CONTO CAPITALE E SPESE PER INCREMENTO DI ATTIVITA' FINANZIARIE - MANDATI IN COMPETENZA**  
**ESERCIZIO FINANZIARIO 2018**

MISSIONI E PROGRAMMI/MACROAGGREGATI		Tributi in conto capitale a carico dell'ente	Investimenti fissi lordi e acquisto di terreni	Contributi agli investimenti	Altri trasferimenti in conto capitale	Altre spese in conto capitale	Totale SPESE IN CONTO CAPITALE	Acquisizione di attività finanziarie	Concessione crediti di breve termine	Concessione crediti di medio - lungo termine	Altre spese per incremento di attività finanziarie	Totale SPESE PER INCREMENTO DI ATTIVITA' FINANZIARIE
		201	202	203	204	205	200	301	302	303	304	300
<b>15</b>	<b>Missione 15 - POLITICHE PER IL LAVORO E LA FORMAZIONE PROFESSIONALE</b>											
01	SERVIZI PER LO SVILUPPO DEL MERCATO DEL LAVORO	0,00	0,00	0,00	0,00	0,00	0,00	0,00	0,00	0,00	0,00	0,00
02	FORMAZIONE PROFESSIONALE	0,00	0,00	0,00	0,00	0,00	0,00	0,00	0,00	0,00	0,00	0,00
03	SOSTEGNO ALL'OCCUPAZIONE	0,00	0,00	0,00	0,00	0,00	0,00	0,00	0,00	0,00	0,00	0,00
	<b>Totale Missione 15 - POLITICHE PER IL LAVORO E LA FORMAZIONE PROFESSIONALE</b>	<b>0,00</b>	<b>0,00</b>	<b>0,00</b>	<b>0,00</b>	<b>0,00</b>	<b>0,00</b>	<b>0,00</b>	<b>0,00</b>	<b>0,00</b>	<b>0,00</b>	<b>0,00</b>
<b>16</b>	<b>Missione 16 - AGRICOLTURA, POLITICHE AGROALIMENTARI E PESCA</b>											
01	SVILUPPO DEL SETTORE AGRICOLO E DEL SISTEMA AGROALIMENTARE	0,00	0,00	0,00	0,00	0,00	0,00	0,00	0,00	0,00	0,00	0,00
02	CACCIA E PESCA	0,00	0,00	0,00	0,00	0,00	0,00	0,00	0,00	0,00	0,00	0,00
	<b>Totale Missione 16 - AGRICOLTURA, POLITICHE AGROALIMENTARI E PESCA</b>	<b>0,00</b>	<b>0,00</b>	<b>0,00</b>	<b>0,00</b>	<b>0,00</b>	<b>0,00</b>	<b>0,00</b>	<b>0,00</b>	<b>0,00</b>	<b>0,00</b>	<b>0,00</b>
<b>17</b>	<b>Missione 17 - ENERGIA E DIVERSIFICAZIONE DELLE FONTI ENERGETICHE</b>											
01	FONTI ENERGETICHE	0,00	46.293,89	0,00	0,00	0,00	46.293,89	0,00	0,00	0,00	0,00	0,00
	<b>Totale Missione 17 - ENERGIA E DIVERSIFICAZIONE DELLE FONTI ENERGETICHE</b>	<b>0,00</b>	<b>46.293,89</b>	<b>0,00</b>	<b>0,00</b>	<b>0,00</b>	<b>46.293,89</b>	<b>0,00</b>	<b>0,00</b>	<b>0,00</b>	<b>0,00</b>	<b>0,00</b>



**SPESA PER MISSIONI, PROGRAMMI E MACROAGGREGATI**  
**SPESA IN CONTO CAPITALE E SPESA PER INCREMENTO DI ATTIVITA' FINANZIARIE - MANDATI IN COMPETENZA**  
**ESERCIZIO FINANZIARIO 2018**

MISSIONI E PROGRAMMI/MACROAGGREGATI		Tributi in conto capitale a carico dell'ente	Investimenti fissi lordi e acquisto di terreni	Contributi agli investimenti	Altri trasferimenti in conto capitale	Altre spese in conto capitale	Totale SPESE IN CONTO CAPITALE	Acquisizione di attività finanziarie	Concessione crediti di breve termine	Concessione crediti di medio - lungo termine	Altre spese per incremento di attività finanziarie	Totale SPESE PER INCREMENTO DI ATTIVITA' FINANZIARIE
		201	202	203	204	205	200	301	302	303	304	300
<b>18</b>	<b>Missione 18 - RELAZIONI CON LE ALTRE AUTONOMIE TERRITORIALI E LOCALI</b>											
01	RELAZIONI FINANZIARIE CON LE ALTRE AUTONOMIE TERRITORIALI	0,00	0,00	0,00	0,00	0,00	0,00	0,00	0,00	0,00	0,00	0,00
	<b>Totale Missione 18 - RELAZIONI CON LE ALTRE AUTONOMIE TERRITORIALI E LOCALI</b>	<b>0,00</b>	<b>0,00</b>	<b>0,00</b>	<b>0,00</b>	<b>0,00</b>	<b>0,00</b>	<b>0,00</b>	<b>0,00</b>	<b>0,00</b>	<b>0,00</b>	<b>0,00</b>
<b>19</b>	<b>Missione 19 - RELAZIONI INTERNAZIONALI</b>											
01	RELAZIONI INTERNAZIONALI E COOPERAZIONE ALLO SVILUPPO	0,00	0,00	0,00	0,00	0,00	0,00	0,00	0,00	0,00	0,00	0,00
	<b>Totale Missione 19 - RELAZIONI INTERNAZIONALI</b>	<b>0,00</b>	<b>0,00</b>	<b>0,00</b>	<b>0,00</b>	<b>0,00</b>	<b>0,00</b>	<b>0,00</b>	<b>0,00</b>	<b>0,00</b>	<b>0,00</b>	<b>0,00</b>
<b>20</b>	<b>Missione 20 - FONDI E ACCANTONAMENTI</b>											
01	FONDO DI RISERVA	0,00	0,00	0,00	0,00	0,00	0,00	0,00	0,00	0,00	0,00	0,00
02	FONDO CREDITI DI DUBBIA ESIGIBILITA'	0,00	0,00	0,00	0,00	0,00	0,00	0,00	0,00	0,00	0,00	0,00
03	ALTRI FONDI	0,00	0,00	0,00	0,00	0,00	0,00	0,00	0,00	0,00	0,00	0,00
	<b>Totale Missione 20 - FONDI E ACCANTONAMENTI</b>	<b>0,00</b>	<b>0,00</b>	<b>0,00</b>	<b>0,00</b>	<b>0,00</b>	<b>0,00</b>	<b>0,00</b>	<b>0,00</b>	<b>0,00</b>	<b>0,00</b>	<b>0,00</b>
	<b>Totale macroaggregati</b>	<b>0,00</b>	<b>17.778.138,77</b>	<b>4.193,31</b>	<b>0,00</b>	<b>152.841,64</b>	<b>17.935.173,72</b>	<b>0,00</b>	<b>0,00</b>	<b>0,00</b>	<b>0,00</b>	<b>0,00</b>

**SPESA PER MISSIONI, PROGRAMMI E MACROAGGREGATI**  
**SPESA IN CONTO CAPITALE E SPESA PER INCREMENTO DI ATTIVITA' FINANZIARIE - MANDATI SU RESIDUI**  
**ESERCIZIO FINANZIARIO 2018**

MISSIONI E PROGRAMMI/MACROAGGREGATI		Tributi in conto capitale a carico dell'ente	Investimenti fissi lordi e acquisto di terreni	Contributi agli investimenti	Altri trasferimenti in conto capitale	Altre spese in conto capitale	Totale SPESE IN CONTO CAPITALE	Acquisizione di attività finanziarie	Concessione crediti di breve termine	Concessione crediti di medio - lungo termine	Altre spese per incremento di attività finanziarie	Totale SPESE PER INCREMENTO DI ATTIVITA' FINANZIARIE
		201	202	203	204	205	200	301	302	303	304	300
<b>01</b>	<b>Missione 1 - SERVIZI ISTITUZIONALI, GENERALI E DI GESTIONE</b>											
01	ORGANI ISTITUZIONALI	0,00	0,00	0,00	0,00	0,00	0,00	0,00	0,00	0,00	0,00	0,00
02	SEGRETERIA GENERALE	0,00	0,00	0,00	0,00	0,00	0,00	0,00	0,00	0,00	0,00	0,00
03	GESTIONE ECONOMICA, FINANZIARIA, PROGRAMMAZIONE E PROVVEDITORATO	0,00	0,00	0,00	0,00	0,00	0,00	0,00	0,00	0,00	0,00	0,00
04	GESTIONE DELLE ENTRATE TRIBUTARIE E SERVIZI FISCALI	0,00	0,00	0,00	0,00	0,00	0,00	0,00	0,00	0,00	0,00	0,00
05	GESTIONE DEI BENI DEMANIALI E PATRIMONIALI	0,00	44.841,91	0,00	0,00	0,00	44.841,91	0,00	0,00	0,00	0,00	0,00
06	UFFICIO TECNICO	0,00	235.544,85	0,00	0,00	0,00	235.544,85	0,00	0,00	0,00	0,00	0,00
07	SERVIZIO ELETTORALE E CONSULTAZIONI POPOLARI - ANAGRAFE E STATO CIVILE	0,00	0,00	0,00	0,00	0,00	0,00	0,00	0,00	0,00	0,00	0,00
08	STATISTICA E SISTEMI INFORMATIVI	0,00	63.927,63	0,00	0,00	0,00	63.927,63	0,00	0,00	0,00	0,00	0,00
09	ASSISTENZA TECNICO-AMMINISTRATIVA AGLI ENTI LOCALI	0,00	0,00	0,00	0,00	0,00	0,00	0,00	0,00	0,00	0,00	0,00
10	RISORSE UMANE	0,00	0,00	0,00	0,00	0,00	0,00	0,00	0,00	0,00	0,00	0,00
11	ALTRI SERVIZI GENERALI	0,00	0,00	0,00	0,00	0,00	0,00	0,00	0,00	0,00	0,00	0,00
	<b>Totale Missione 1 - SERVIZI ISTITUZIONALI, GENERALI E DI GESTIONE</b>	<b>0,00</b>	<b>344.314,39</b>	<b>0,00</b>	<b>0,00</b>	<b>0,00</b>	<b>344.314,39</b>	<b>0,00</b>	<b>0,00</b>	<b>0,00</b>	<b>0,00</b>	<b>0,00</b>

**SPESE PER MISSIONI, PROGRAMMI E MACROAGGREGATI**  
**SPESE IN CONTO CAPITALE E SPESE PER INCREMENTO DI ATTIVITA' FINANZIARIE – MANDATI SU RESIDUI**  
**ESERCIZIO FINANZIARIO 2018**

MISSIONI E PROGRAMMI/MACROAGGREGATI		Tributi in conto capitale a carico dell'ente	Investimenti fissi lordi e acquisto di terreni	Contributi agli investimenti	Altri trasferimenti in conto capitale	Altre spese in conto capitale	Totale SPESE IN CONTO CAPITALE	Acquisizione di attività finanziarie	Concessione crediti di breve termine	Concessione crediti di medio - lungo termine	Altre spese per incremento di attività finanziarie	Totale SPESE PER INCREMENTO DI ATTIVITA' FINANZIARIE
		201	202	203	204	205	200	301	302	303	304	300
<b>02</b>	<b>Missione 2 - GIUSTIZIA</b>											
01	UFFICI GIUDIZIARI	0,00	0,00	0,00	0,00	0,00	0,00	0,00	0,00	0,00	0,00	0,00
02	CASA CIRCONDARIALE E ALTRI SERVIZI	0,00	0,00	0,00	0,00	0,00	0,00	0,00	0,00	0,00	0,00	0,00
	<b>Totale Missione 2 - GIUSTIZIA</b>	<b>0,00</b>	<b>0,00</b>	<b>0,00</b>	<b>0,00</b>	<b>0,00</b>	<b>0,00</b>	<b>0,00</b>	<b>0,00</b>	<b>0,00</b>	<b>0,00</b>	<b>0,00</b>
<b>03</b>	<b>Missione 3 - ORDINE PUBBLICO E SICUREZZA</b>											
01	POLIZIA LOCALE E AMMINISTRATIVA	0,00	6.158,11	0,00	0,00	0,00	6.158,11	0,00	0,00	0,00	0,00	0,00
02	SISTEMA INTEGRATO DI SICUREZZA URBANA	0,00	0,00	0,00	0,00	0,00	0,00	0,00	0,00	0,00	0,00	0,00
	<b>Totale Missione 3 - ORDINE PUBBLICO E SICUREZZA</b>	<b>0,00</b>	<b>6.158,11</b>	<b>0,00</b>	<b>0,00</b>	<b>0,00</b>	<b>6.158,11</b>	<b>0,00</b>	<b>0,00</b>	<b>0,00</b>	<b>0,00</b>	<b>0,00</b>
<b>04</b>	<b>Missione 4 - ISTRUZIONE E DIRITTO ALLO STUDIO</b>											
01	ISTRUZIONE PRESCOLASTICA	0,00	0,00	0,00	0,00	0,00	0,00	0,00	0,00	0,00	0,00	0,00
02	ALTRI ORDINI DI ISTRUZIONE NON UNIVERSITARIA	0,00	219.921,99	0,00	0,00	0,00	219.921,99	0,00	0,00	0,00	0,00	0,00
04	ISTRUZIONE UNIVERSITARIA	0,00	32.941,10	0,00	0,00	0,00	32.941,10	0,00	0,00	0,00	0,00	0,00
05	ISTRUZIONE TECNICA SUPERIORE	0,00	0,00	0,00	0,00	0,00	0,00	0,00	0,00	0,00	0,00	0,00
06	SERVIZI AUSILIARI ALL'ISTRUZIONE	0,00	0,00	0,00	0,00	0,00	0,00	0,00	0,00	0,00	0,00	0,00

**SPESE PER MISSIONI, PROGRAMMI E MACROAGGREGATI**  
**SPESE IN CONTO CAPITALE E SPESE PER INCREMENTO DI ATTIVITA' FINANZIARIE - MANDATI SU RESIDUI**  
**ESERCIZIO FINANZIARIO 2018**

MISSIONI E PROGRAMMI/MACROAGGREGATI		Tributi in conto capitale a carico dell'ente	Investimenti fissi lordi e acquisto di terreni	Contributi agli investimenti	Altri trasferimenti in conto capitale	Altre spese in conto capitale	Totale SPESE IN CONTO CAPITALE	Acquisizione di attività finanziarie	Concessione crediti di breve termine	Concessione crediti di medio - lungo termine	Altre spese per incremento di attività finanziarie	Totale SPESE PER INCREMENTO DI ATTIVITA' FINANZIARIE
		201	202	203	204	205	200	301	302	303	304	300
07	DIRITTO ALLO STUDIO	0,00	0,00	0,00	0,00	0,00	0,00	0,00	0,00	0,00	0,00	0,00
	<b>Totale Missione 4 - ISTRUZIONE E DIRITTO ALLO STUDIO</b>	<b>0,00</b>	<b>252.863,09</b>	<b>0,00</b>	<b>0,00</b>	<b>0,00</b>	<b>252.863,09</b>	<b>0,00</b>	<b>0,00</b>	<b>0,00</b>	<b>0,00</b>	<b>0,00</b>
<b>05</b>	<b>Missione 5 - TUTELA E VALORIZZAZIONE DEI BENI E DELLE ATTIVITA' CULTURALI</b>											
01	VALORIZZAZIONE DEI BENI DI INTERESSE STORICO	0,00	0,00	0,00	0,00	0,00	0,00	0,00	0,00	0,00	0,00	0,00
02	ATTIVITÀ CULTURALI E INTERVENTI DIVERSI NEL SETTORE CULTURALE	0,00	296.361,22	0,00	0,00	0,00	296.361,22	0,00	0,00	0,00	0,00	0,00
	<b>Totale Missione 5 - TUTELA E VALORIZZAZIONE DEI BENI E DELLE ATTIVITA' CULTURALI</b>	<b>0,00</b>	<b>296.361,22</b>	<b>0,00</b>	<b>0,00</b>	<b>0,00</b>	<b>296.361,22</b>	<b>0,00</b>	<b>0,00</b>	<b>0,00</b>	<b>0,00</b>	<b>0,00</b>
<b>06</b>	<b>Missione 6 - POLITICHE GIOVANILI, SPORT E TEMPO LIBERO</b>											
01	SPORT E TEMPO LIBERO	0,00	52.711,51	0,00	0,00	0,00	52.711,51	0,00	0,00	0,00	0,00	0,00
02	GIOVANI	0,00	4.899,99	0,00	0,00	0,00	4.899,99	0,00	0,00	0,00	0,00	0,00
	<b>Totale Missione 6 - POLITICHE GIOVANILI, SPORT E TEMPO LIBERO</b>	<b>0,00</b>	<b>57.611,50</b>	<b>0,00</b>	<b>0,00</b>	<b>0,00</b>	<b>57.611,50</b>	<b>0,00</b>	<b>0,00</b>	<b>0,00</b>	<b>0,00</b>	<b>0,00</b>

**SPESE PER MISSIONI, PROGRAMMI E MACROAGGREGATI**  
**SPESE IN CONTO CAPITALE E SPESE PER INCREMENTO DI ATTIVITA' FINANZIARIE - MANDATI SU RESIDUI**  
**ESERCIZIO FINANZIARIO 2018**

MISSIONI E PROGRAMMI/MACROAGGREGATI		Tributi in conto capitale a carico dell'ente	Investimenti fissi lordi e acquisto di terreni	Contributi agli investimenti	Altri trasferimenti in conto capitale	Altre spese in conto capitale	Totale SPESE IN CONTO CAPITALE	Acquisizione di attività finanziarie	Concessione crediti di breve termine	Concessione crediti di medio - lungo termine	Altre spese per incremento di attività finanziarie	Totale SPESE PER INCREMENTO DI ATTIVITA' FINANZIARIE
		201	202	203	204	205	200	301	302	303	304	300
<b>07</b>	<b>Missione 7 - TURISMO</b>											
01	SVILUPPO E VALORIZZAZIONE DEL TURISMO	0,00	0,00	0,00	0,00	0,00	0,00	0,00	0,00	0,00	0,00	0,00
	<b>Totale Missione 7 - TURISMO</b>	<b>0,00</b>	<b>0,00</b>	<b>0,00</b>	<b>0,00</b>	<b>0,00</b>	<b>0,00</b>	<b>0,00</b>	<b>0,00</b>	<b>0,00</b>	<b>0,00</b>	<b>0,00</b>
<b>08</b>	<b>Missione 8 - ASSETTO DEL TERRITORIO ED EDILIZIA ABITATIVA</b>											
01	URBANISTICA E ASSETTO DEL TERRITORIO	0,00	0,00	0,00	0,00	0,00	0,00	0,00	0,00	0,00	0,00	0,00
02	EDILIZIA RESIDENZIALE PUBBLICA E LOCALE E PIANI DI EDILIZIA ECONOMICO-POPOLARE	0,00	0,00	0,00	0,00	0,00	0,00	0,00	0,00	0,00	0,00	0,00
	<b>Totale Missione 8 - ASSETTO DEL TERRITORIO ED EDILIZIA ABITATIVA</b>	<b>0,00</b>	<b>0,00</b>	<b>0,00</b>	<b>0,00</b>	<b>0,00</b>	<b>0,00</b>	<b>0,00</b>	<b>0,00</b>	<b>0,00</b>	<b>0,00</b>	<b>0,00</b>
<b>09</b>	<b>Missione 9 - SVILUPPO SOSTENIBILE E TUTELA DEL TERRITORIO E DELL'AMBIENTE</b>											
01	DIFESA DEL SUOLO	0,00	310.883,18	0,00	0,00	0,00	310.883,18	0,00	0,00	0,00	0,00	0,00
02	TUTELA, VALORIZZAZIONE E RECUPERO AMBIENTALE	0,00	109.824,69	0,00	0,00	0,00	109.824,69	0,00	0,00	0,00	0,00	0,00
03	RIFIUTI	0,00	0,00	0,00	0,00	0,00	0,00	0,00	0,00	0,00	0,00	0,00
04	SERVIZIO IDRICO INTEGRATO	0,00	8.654,33	0,00	0,00	0,00	8.654,33	0,00	0,00	0,00	0,00	0,00

**SPESE PER MISSIONI, PROGRAMMI E MACROAGGREGATI**  
**SPESE IN CONTO CAPITALE E SPESE PER INCREMENTO DI ATTIVITA' FINANZIARIE - MANDATI SU RESIDUI**  
**ESERCIZIO FINANZIARIO 2018**

MISSIONI E PROGRAMMI/MACROAGGREGATI		Tributi in conto capitale a carico dell'ente	Investimenti fissi lordi e acquisto di terreni	Contributi agli investimenti	Altri trasferimenti in conto capitale	Altre spese in conto capitale	Totale SPESE IN CONTO CAPITALE	Acquisizione di attività finanziarie	Concessione crediti di breve termine	Concessione crediti di medio - lungo termine	Altre spese per incremento di attività finanziarie	Totale SPESE PER INCREMENTO DI ATTIVITA' FINANZIARIE
		201	202	203	204	205	200	301	302	303	304	300
05	AREE PROTETTE, PARCHI NATURALI, PROTEZIONE NATURALISTICA E FORESTAZIONE	0,00	0,00	0,00	0,00	0,00	0,00	0,00	0,00	0,00	0,00	0,00
06	TUTELA E VALORIZZAZIONE DELLE RISORSE IDRICHE	0,00	0,00	0,00	0,00	0,00	0,00	0,00	0,00	0,00	0,00	0,00
07	SVILUPPO SOSTENIBILE TERRITORIO MONTANO PICCOLI COMUNI	0,00	0,00	0,00	0,00	0,00	0,00	0,00	0,00	0,00	0,00	0,00
08	QUALITÀ DELL'ARIA E RIDUZIONE DELL'INQUINAMENTO	0,00	0,00	0,00	0,00	0,00	0,00	0,00	0,00	0,00	0,00	0,00
	<b>Totale Missione 9 - SVILUPPO SOSTENIBILE E TUTELA DEL TERRITORIO E DELL'AMBIENTE</b>	<b>0,00</b>	<b>429.362,20</b>	<b>0,00</b>	<b>0,00</b>	<b>0,00</b>	<b>429.362,20</b>	<b>0,00</b>	<b>0,00</b>	<b>0,00</b>	<b>0,00</b>	<b>0,00</b>
<b>10</b>	<b>Missione 10 - TRASPORTI E DIRITTO ALLA MOBILITA'</b>											
01	TRASPORTO FERROVIARIO	0,00	0,00	0,00	0,00	0,00	0,00	0,00	0,00	0,00	0,00	0,00
02	TRASPORTO PUBBLICO LOCALE	0,00	0,00	0,00	0,00	0,00	0,00	0,00	0,00	0,00	0,00	0,00
03	TRASPORTO PER VIE D'ACQUA	0,00	0,00	0,00	0,00	0,00	0,00	0,00	0,00	0,00	0,00	0,00
04	ALTRE MODALITA' DI TRASPORTO	0,00	0,00	0,00	0,00	0,00	0,00	0,00	0,00	0,00	0,00	0,00
05	VIABILITA' E INFRASTRUTTURE STRADALI	0,00	707.795,27	0,00	0,00	0,00	707.795,27	0,00	0,00	0,00	0,00	0,00
	<b>Totale Missione 10 - TRASPORTI E DIRITTO ALLA MOBILITA'</b>	<b>0,00</b>	<b>707.795,27</b>	<b>0,00</b>	<b>0,00</b>	<b>0,00</b>	<b>707.795,27</b>	<b>0,00</b>	<b>0,00</b>	<b>0,00</b>	<b>0,00</b>	<b>0,00</b>

**SPESE PER MISSIONI, PROGRAMMI E MACROAGGREGATI**  
**SPESE IN CONTO CAPITALE E SPESE PER INCREMENTO DI ATTIVITA' FINANZIARIE - MANDATI SU RESIDUI**  
**ESERCIZIO FINANZIARIO 2018**

MISSIONI E PROGRAMMI/MACROAGGREGATI		Tributi in conto capitale a carico dell'ente	Investimenti fissi lordi e acquisto di terreni	Contributi agli investimenti	Altri trasferimenti in conto capitale	Altre spese in conto capitale	Totale SPESE IN CONTO CAPITALE	Acquisizione di attività finanziarie	Concessione crediti di breve termine	Concessione crediti di medio - lungo termine	Altre spese per incremento di attività finanziarie	Totale SPESE PER INCREMENTO DI ATTIVITA' FINANZIARIE
		201	202	203	204	205	200	301	302	303	304	300
<b>11</b>	<b>Missione 11 - SOCCORSO CIVILE</b>											
01	SISTEMA DI PROTEZIONE CIVILE	0,00	0,00	0,00	0,00	0,00	0,00	0,00	0,00	0,00	0,00	0,00
02	INTERVENTI A SEGUITO DI CALAMITA' NATURALI	0,00	0,00	0,00	0,00	0,00	0,00	0,00	0,00	0,00	0,00	0,00
	<b>Totale Missione 11 - SOCCORSO CIVILE</b>	<b>0,00</b>	<b>0,00</b>	<b>0,00</b>	<b>0,00</b>	<b>0,00</b>	<b>0,00</b>	<b>0,00</b>	<b>0,00</b>	<b>0,00</b>	<b>0,00</b>	<b>0,00</b>
<b>12</b>	<b>Missione 12 - DIRITTI SOCIALI, POLITICHE SOCIALI E FAMIGLIA</b>											
01	INTERVENTI PER L'INFANZIA E I MINORI E PER ASILI NIDO	0,00	0,00	0,00	0,00	0,00	0,00	0,00	0,00	0,00	0,00	0,00
02	INTERVENTI PER LA DISABILITA'	0,00	0,00	0,00	0,00	0,00	0,00	0,00	0,00	0,00	0,00	0,00
03	INTERVENTI PER GLI ANZIANI	0,00	0,00	0,00	0,00	0,00	0,00	0,00	0,00	0,00	0,00	0,00
04	INTERVENTI PER I SOGGETTI A RISCHIO DI ESCLUSIONE SOCIALE	0,00	542,90	0,00	0,00	0,00	542,90	0,00	0,00	0,00	0,00	0,00
05	INTERVENTI PER LE FAMIGLIE	0,00	0,00	0,00	0,00	0,00	0,00	0,00	0,00	0,00	0,00	0,00
06	INTERVENTI PER IL DIRITTO ALLA CASA	0,00	0,00	0,00	0,00	0,00	0,00	0,00	0,00	0,00	0,00	0,00
07	PROGRAMMAZIONE E GOVERNO DELLA RETE DEI SERVIZI SOCIO SANITARI E SOCIALI	0,00	0,00	0,00	0,00	0,00	0,00	0,00	0,00	0,00	0,00	0,00
08	COOPERAZIONE E ASSOCIAZIONISMO	0,00	0,00	0,00	0,00	0,00	0,00	0,00	0,00	0,00	0,00	0,00
09	SERVIZIO NECROSCOPICO E CIMITERIALE	0,00	0,00	0,00	0,00	0,00	0,00	0,00	0,00	0,00	0,00	0,00
	<b>Totale Missione 12 - DIRITTI SOCIALI, POLITICHE SOCIALI E FAMIGLIA</b>	<b>0,00</b>	<b>542,90</b>	<b>0,00</b>	<b>0,00</b>	<b>0,00</b>	<b>542,90</b>	<b>0,00</b>	<b>0,00</b>	<b>0,00</b>	<b>0,00</b>	<b>0,00</b>

**SPESE PER MISSIONI, PROGRAMMI E MACROAGGREGATI**  
**SPESE IN CONTO CAPITALE E SPESE PER INCREMENTO DI ATTIVITA' FINANZIARIE - MANDATI SU RESIDUI**  
**ESERCIZIO FINANZIARIO 2018**

MISSIONI E PROGRAMMI/MACROAGGREGATI		Tributi in conto capitale a carico dell'ente	Investimenti fissi lordi e acquisto di terreni	Contributi agli investimenti	Altri trasferimenti in conto capitale	Altre spese in conto capitale	Totale SPESE IN CONTO CAPITALE	Acquisizione di attività finanziarie	Concessione crediti di breve termine	Concessione crediti di medio - lungo termine	Altre spese per incremento di attività finanziarie	Totale SPESE PER INCREMENTO DI ATTIVITA' FINANZIARIE
		201	202	203	204	205	200	301	302	303	304	300
<b>13</b>	<b>Missione 13 - TUTELA DELLA SALUTE</b>											
04	SERVIZIO SANITARIO REGIONALE - RIPIANO DI DISAVANZI SANITARI RELATIVI AD ESERCIZI PREGRESSI	0,00	0,00	0,00	0,00	0,00	0,00	0,00	0,00	0,00	0,00	0,00
05	SERVIZIO SANITARIO REGIONALE - INVESTIMENTI SANITARI	0,00	0,00	0,00	0,00	0,00	0,00	0,00	0,00	0,00	0,00	0,00
07	ULTERIORI SPESE IN MATERIA SANITARIA	0,00	0,00	0,00	0,00	0,00	0,00	0,00	0,00	0,00	0,00	0,00
	<b>Totale Missione 13 - TUTELA DELLA SALUTE</b>	<b>0,00</b>	<b>0,00</b>	<b>0,00</b>	<b>0,00</b>	<b>0,00</b>	<b>0,00</b>	<b>0,00</b>	<b>0,00</b>	<b>0,00</b>	<b>0,00</b>	<b>0,00</b>
<b>14</b>	<b>Missione 14 - SVILUPPO ECONOMICO E COMPETITIVITÀ</b>											
01	INDUSTRIA, E PMI E ARTIGIANATO	0,00	0,00	0,00	0,00	0,00	0,00	0,00	0,00	0,00	0,00	0,00
02	COMMERCIO - RETI DISTRIBUTIVE - TUTELA DEI CONSUMATORI	0,00	0,00	0,00	0,00	0,00	0,00	0,00	0,00	0,00	0,00	0,00
03	RICERCA E INNOVAZIONE	0,00	0,00	0,00	0,00	0,00	0,00	0,00	0,00	0,00	0,00	0,00
04	RETI E ALTRI SERVIZI DI PUBBLICA UTILITA'	0,00	0,00	0,00	0,00	0,00	0,00	0,00	0,00	0,00	0,00	0,00
	<b>Totale Missione 14 - SVILUPPO ECONOMICO E COMPETITIVITÀ</b>	<b>0,00</b>	<b>0,00</b>	<b>0,00</b>	<b>0,00</b>	<b>0,00</b>	<b>0,00</b>	<b>0,00</b>	<b>0,00</b>	<b>0,00</b>	<b>0,00</b>	<b>0,00</b>



**SPESE PER MISSIONI, PROGRAMMI E MACROAGGREGATI**  
**SPESE IN CONTO CAPITALE E SPESE PER INCREMENTO DI ATTIVITA' FINANZIARIE - MANDATI SU RESIDUI**  
**ESERCIZIO FINANZIARIO 2018**

MISSIONI E PROGRAMMI/MACROAGGREGATI		Tributi in conto capitale a carico dell'ente	Investimenti fissi lordi e acquisto di terreni	Contributi agli investimenti	Altri trasferimenti in conto capitale	Altre spese in conto capitale	Totale SPESE IN CONTO CAPITALE	Acquisizione di attività finanziarie	Concessione crediti di breve termine	Concessione crediti di medio - lungo termine	Altre spese per incremento di attività finanziarie	Totale SPESE PER INCREMENTO DI ATTIVITA' FINANZIARIE
		201	202	203	204	205	200	301	302	303	304	300
<b>15</b>	<b>Missione 15 - POLITICHE PER IL LAVORO E LA FORMAZIONE PROFESSIONALE</b>											
01	SERVIZI PER LO SVILUPPO DEL MERCATO DEL LAVORO	0,00	0,00	0,00	0,00	0,00	0,00	0,00	0,00	0,00	0,00	0,00
02	FORMAZIONE PROFESSIONALE	0,00	0,00	0,00	0,00	0,00	0,00	0,00	0,00	0,00	0,00	0,00
03	SOSTEGNO ALL'OCCUPAZIONE	0,00	0,00	0,00	0,00	0,00	0,00	0,00	0,00	0,00	0,00	0,00
	<b>Totale Missione 15 - POLITICHE PER IL LAVORO E LA FORMAZIONE PROFESSIONALE</b>	<b>0,00</b>	<b>0,00</b>	<b>0,00</b>	<b>0,00</b>	<b>0,00</b>	<b>0,00</b>	<b>0,00</b>	<b>0,00</b>	<b>0,00</b>	<b>0,00</b>	<b>0,00</b>
<b>16</b>	<b>Missione 16 - AGRICOLTURA, POLITICHE AGROALIMENTARI E PESCA</b>											
01	SVILUPPO DEL SETTORE AGRICOLO E DEL SISTEMA AGROALIMENTARE	0,00	0,00	0,00	0,00	0,00	0,00	0,00	0,00	0,00	0,00	0,00
02	CACCIA E PESCA	0,00	0,00	0,00	0,00	0,00	0,00	0,00	0,00	0,00	0,00	0,00
	<b>Totale Missione 16 - AGRICOLTURA, POLITICHE AGROALIMENTARI E PESCA</b>	<b>0,00</b>	<b>0,00</b>	<b>0,00</b>	<b>0,00</b>	<b>0,00</b>	<b>0,00</b>	<b>0,00</b>	<b>0,00</b>	<b>0,00</b>	<b>0,00</b>	<b>0,00</b>
<b>17</b>	<b>Missione 17 - ENERGIA E DIVERSIFICAZIONE DELLE FONTI ENERGETICHE</b>											
01	FONTI ENERGETICHE	0,00	0,00	0,00	0,00	0,00	0,00	0,00	0,00	0,00	0,00	0,00
	<b>Totale Missione 17 - ENERGIA E DIVERSIFICAZIONE DELLE FONTI ENERGETICHE</b>	<b>0,00</b>	<b>0,00</b>	<b>0,00</b>	<b>0,00</b>	<b>0,00</b>	<b>0,00</b>	<b>0,00</b>	<b>0,00</b>	<b>0,00</b>	<b>0,00</b>	<b>0,00</b>

**SPESE PER MISSIONI, PROGRAMMI E MACROAGGREGATI**  
**SPESE IN CONTO CAPITALE E SPESE PER INCREMENTO DI ATTIVITA' FINANZIARIE - MANDATI SU RESIDUI**  
**ESERCIZIO FINANZIARIO 2018**

MISSIONI E PROGRAMMI/MACROAGGREGATI		Tributi in conto capitale a carico dell'ente	Investimenti fissi lordi e acquisto di terreni	Contributi agli investimenti	Altri trasferimenti in conto capitale	Altre spese in conto capitale	Totale SPESE IN CONTO CAPITALE	Acquisizione di attività finanziarie	Concessione crediti di breve termine	Concessione crediti di medio - lungo termine	Altre spese per incremento di attività finanziarie	Totale SPESE PER INCREMENTO DI ATTIVITA' FINANZIARIE
		201	202	203	204	205	200	301	302	303	304	300
<b>18</b>	<b>Missione 18 - RELAZIONI CON LE ALTRE AUTONOMIE TERRITORIALI E LOCALI</b>											
01	RELAZIONI FINANZIARIE CON LE ALTRE AUTONOMIE TERRITORIALI	0,00	0,00	0,00	0,00	0,00	0,00	0,00	0,00	0,00	0,00	0,00
	<b>Totale Missione 18 - RELAZIONI CON LE ALTRE AUTONOMIE TERRITORIALI E LOCALI</b>	<b>0,00</b>	<b>0,00</b>	<b>0,00</b>	<b>0,00</b>	<b>0,00</b>	<b>0,00</b>	<b>0,00</b>	<b>0,00</b>	<b>0,00</b>	<b>0,00</b>	<b>0,00</b>
<b>19</b>	<b>Missione 19 - RELAZIONI INTERNAZIONALI</b>											
01	RELAZIONI INTERNAZIONALI E COOPERAZIONE ALLO SVILUPPO	0,00	0,00	0,00	0,00	0,00	0,00	0,00	0,00	0,00	0,00	0,00
	<b>Totale Missione 19 - RELAZIONI INTERNAZIONALI</b>	<b>0,00</b>	<b>0,00</b>	<b>0,00</b>	<b>0,00</b>	<b>0,00</b>	<b>0,00</b>	<b>0,00</b>	<b>0,00</b>	<b>0,00</b>	<b>0,00</b>	<b>0,00</b>
<b>20</b>	<b>Missione 20 - FONDI E ACCANTONAMENTI</b>											
01	FONDO DI RISERVA	0,00	0,00	0,00	0,00	0,00	0,00	0,00	0,00	0,00	0,00	0,00
02	FONDO CREDITI DI DUBBIA ESIGIBILITA'	0,00	0,00	0,00	0,00	0,00	0,00	0,00	0,00	0,00	0,00	0,00
03	ALTRI FONDI	0,00	0,00	0,00	0,00	0,00	0,00	0,00	0,00	0,00	0,00	0,00
	<b>Totale Missione 20 - FONDI E ACCANTONAMENTI</b>	<b>0,00</b>	<b>0,00</b>	<b>0,00</b>	<b>0,00</b>	<b>0,00</b>	<b>0,00</b>	<b>0,00</b>	<b>0,00</b>	<b>0,00</b>	<b>0,00</b>	<b>0,00</b>
	<b>Totale macroaggregati</b>	<b>0,00</b>	<b>2.095.008,68</b>	<b>0,00</b>	<b>0,00</b>	<b>0,00</b>	<b>2.095.008,68</b>	<b>0,00</b>	<b>0,00</b>	<b>0,00</b>	<b>0,00</b>	<b>0,00</b>

SPESE PER MISSIONI, PROGRAMMI E MACROAGGREGATI  
SPESE PER RIMBORSO DI PRESTITI – IMPEGNI  
ESERCIZIO FINANZIARIO 2018

MISSIONI E PROGRAMMI/MACROAGGREGATI		Rimborso di titoli obbligazionari	Rimborso prestiti a breve termine	Rimborso mutui e altri finanziamenti a medio e lungo termine	Rimborso di altre forme di indebitamento	Fondi per rimborso prestiti	Totale
		401	402	403	404	405	400
<b>50</b>	<b>Missione 50 - DEBITO PUBBLICO</b>						
02	QUOTA CAPITALE AMMORTAMENTO MUTUI E PRESTITI OBBLIGAZIONARI	2.876.615,19	0,00	24.743,94	0,00	0,00	2.901.359,13
	<b>Totale Missione 50 - DEBITO PUBBLICO</b>	<b>2.876.615,19</b>	<b>0,00</b>	<b>24.743,94</b>	<b>0,00</b>	<b>0,00</b>	<b>2.901.359,13</b>
	<b>Totale macroaggregati</b>	<b>2.876.615,19</b>	<b>0,00</b>	<b>24.743,94</b>	<b>0,00</b>	<b>0,00</b>	<b>2.901.359,13</b>

SPESE PER MISSIONI, PROGRAMMI E MACROAGGREGATI  
SPESE PER SERVIZI PER CONTO TERZI E PARTITE DI GIRO – IMPEGNI  
ESERCIZIO FINANZIARIO 2018

MISSIONI E PROGRAMMI/MACROAGGREGATI		Uscite per partite di giro	Uscite per conto terzi	Totale
		701	702	700
<b>99</b>	<b>Missione 99 - SERVIZI PER CONTO TERZI</b>			
01	SERVIZI PER CONTO TERZI - PARTITE DI GIRO	31.075.965,35	2.204.622,97	33.280.588,32
02	ANTICIPAZIONI PER IL FINANZIAMENTO DEL SISTEMA SANITARIO NAZIONALE	0,00	0,00	0,00
	<b>Totale Missione 99 - SERVIZI PER CONTO TERZI</b>	<b>31.075.965,35</b>	<b>2.204.622,97</b>	<b>33.280.588,32</b>
	<b>Totale macroaggregati</b>	<b>31.075.965,35</b>	<b>2.204.622,97</b>	<b>33.280.588,32</b>

**RIEPILOGO SPESE PER TITOLI E MACROAGGREGATI  
IMPEGNI**

TITOLI E MACROAGGREGATI DI SPESA		TOTALE	DI CUI NON RICORRENTI
	<b>TITOLO 1 - SPESE CORRENTI</b>		
101	REDDITI DA LAVORO DIPENDENTE	43.664.035,26	2.331.922,24
102	IMPOSTE E TASSE A CARICO DELL'ENTE	2.516.327,86	37.317,76
103	ACQUISTO DI BENI E SERVIZI	97.367.648,60	2.257.174,73
104	TRASFERIMENTI CORRENTI	28.764.503,62	14.575.401,84
107	INTERESSI PASSIVI	332.139,31	0,00
109	RIMBORSI E POSTE CORRETTIVE DELLE ENTRATE	621.390,20	380.843,47
110	ALTRE SPESE CORRENTI	1.658.413,65	23.351,05
<b>100</b>	<b>TOTALE TITOLO 1</b>	<b>174.924.458,50</b>	<b>19.606.011,09</b>
	<b>TITOLO 2 - SPESE IN CONTO CAPITALE</b>		
202	INVESTIMENTI FISSI LORDI E ACQUISTO DI TERRENI	22.157.431,06	21.740.478,59
203	CONTRIBUTI AGLI INVESTIMENTI	280.378,33	280.378,33
205	ALTRE SPESE IN CONTO CAPITALE	152.841,64	0,00
<b>200</b>	<b>TOTALE TITOLO 2</b>	<b>22.590.651,03</b>	<b>22.020.856,92</b>
	<b>TITOLO 3 - SPESE PER INCREMENTO ATTIVITA' FINANZIARIE</b>		
301	ACQUISIZIONI DI ATTIVITA' FINANZIARIE	0,00	0,00
<b>300</b>	<b>TOTALE TITOLO 3</b>	<b>0,00</b>	<b>0,00</b>
	<b>TITOLO 4 - RIMBORSO PRESTITI</b>		
401	RIMBORSO DI TITOLI OBBLIGAZIONARI	2.876.615,19	0,00
403	RIMBORSO MUTUI E ALTRI FINANZIAMENTI A MEDIO LUNGO TERMINE	24.743,94	0,00
<b>400</b>	<b>TOTALE TITOLO 4</b>	<b>2.901.359,13</b>	<b>0,00</b>

**RIEPILOGO SPESE PER TITOLI E MACROAGGREGATI  
IMPEGNI**

	<b>TITOLO 5 - CHIUSURA ANTICIPAZIONI RICEVUTE DA ISTITUTO TESORIERE/CASSIERE</b>		
501	CHIUSURA ANTICIPAZIONI RICEVUTE DA ISTITUTO TESORIERE/CASSIERE	0,00	0,00
<b>500</b>	<b>TOTALE TITOLO 5</b>	<b>0,00</b>	<b>0,00</b>
	<b>TITOLO 7 - USCITE PER CONTO TERZI E PARTITE DI GIRO</b>		
701	USCITE PER PARTITE DI GIRO	31.075.965,35	0,00
702	USCITE PER CONTO TERZI	2.204.622,97	0,00
<b>700</b>	<b>TOTALE TITOLO 7</b>	<b>33.280.588,32</b>	<b>0,00</b>
	<b>TOTALE</b>	<b>233.697.056,98</b>	<b>41.626.868,01</b>

## **ACCERTAMENTI E IMPEGNI PLURIENNALI**

**ACCERTAMENTI ASSUNTI NELL'ESERCIZIO DI RIFERIMENTO  
E NEGLI ESERCIZI PRECEDENTI IMPUTATI ALL'ANNO SUCCESSIVO CUI SI RIFERISCE IL RENDICONTO E SEGUENTI**

TITOLI E TIPOLOGIE DI ENTRATA		Anno 2019		Anno 2020		Anni successivi
		Previsioni di competenza	Accertamenti	Previsioni di competenza del bilancio pluriennale	Accertamenti	Accertamenti
<b>TITOLO ENTRATE CORRENTI DI NATURA TRIBUTARIA, CONTRIBUTIVA E PEREQUATIVA</b>						
10101	Tipologia 101 : IMPOSTE, TASSE E PROVENTI ASSIMILATI	109.927.000,00	9.532.554,68	110.115.000,00	9.532.554,68	0,00
10104	Tipologia 104 : COMPARTICIPAZIONI DI TRIBUTI	30.000,00	0,00	30.000,00	0,00	0,00
10301	Tipologia 301 : FONDI PEREQUATIVI DA AMMINISTRAZIONI CENTRALI	22.688.182,50	0,00	23.039.250,00	0,00	0,00
<b>10000</b>	<b>Totale TITOLO 1</b>	<b>132.645.182,50</b>	<b>9.532.554,68</b>	<b>133.184.250,00</b>	<b>9.532.554,68</b>	<b>0,00</b>
<b>TITOLO TRASFERIMENTI CORRENTI</b>						
20101	Tipologia 101 : TRASFERIMENTI CORRENTI DA AMMINISTRAZIONI PUBBLICHE	34.439.347,37	3.139.239,43	32.406.854,79	406.543,36	0,00
20102	Tipologia 102 : TRASFERIMENTI CORRENTI DA FAMIGLIE	4.000,00	0,00	4.000,00	0,00	0,00
20103	Tipologia 103 : TRASFERIMENTI CORRENTI DA IMPRESE	339.578,00	2.400,00	336.630,00	0,00	0,00
20104	Tipologia 104 : TRASFERIMENTI CORRENTI DA ISTITUZIONI SOCIALI PRIVATE	46.500,00	8.100,00	23.000,00	0,00	0,00
20105	Tipologia 105 : TRASFERIMENTI CORRENTI DALL'U.E. E DAL RESTO DEL MONDO	107.422,59	27.678,44	17.032,28	0,00	0,00
<b>20000</b>	<b>Totale TITOLO 2</b>	<b>34.936.847,96</b>	<b>3.177.417,87</b>	<b>32.787.517,07</b>	<b>406.543,36</b>	<b>0,00</b>
<b>TITOLO ENTRATE EXTRATRIBUTARIE</b>						
30100	Tipologia 100 : VENDITA DI BENI E SERVIZI E PROVENTI DERIVANTI DALLA GESTIONE DEI BENI	13.437.685,46	238.309,20	13.526.575,46	49.544,20	0,00
30200	Tipologia 200 : PROVENTI DERIVANTI DALL'ATTIVITA' DI CONTROLLO E REPRESSIONE DELLE IRREGOLARITA' E DEGLI ILLECITI	10.738.716,00	1.249,98	10.012.238,00	0,00	0,00
30300	Tipologia 300 : INTERESSI ATTIVI	5.000,00	53.267,44	5.000,00	53.267,44	0,00
30400	Tipologia 400 : ALTRE ENTRATE DA REDDITI DA CAPITALE	6.324.000,00	0,00	6.574.000,00	0,00	0,00
30500	Tipologia 500 : RIMBORSI E ALTRE ENTRATE CORRENTI	5.523.751,66	646.755,63	5.514.709,66	11.836,02	0,00
<b>30000</b>	<b>Totale TITOLO 3</b>	<b>36.029.153,12</b>	<b>939.582,25</b>	<b>35.632.523,12</b>	<b>114.647,66</b>	<b>0,00</b>



**ACCERTAMENTI ASSUNTI NELL'ESERCIZIO DI RIFERIMENTO  
E NEGLI ESERCIZI PRECEDENTI IMPUTATI ALL'ANNO SUCCESSIVO CUI SI RIFERISCE IL RENDICONTO E SEGUENTI**

TITOLI E TIPOLOGIE DI ENTRATA		Anno 2019		Anno 2020		Anni successivi
		Previsioni di competenza	Accertamenti	Previsioni di competenza del bilancio pluriennale	Accertamenti	Accertamenti
<b>TITOLO ENTRATE IN CONTO CAPITALE</b>						
40100	Tipologia 100 : TRIBUTI IN CONTO CAPITALE	0,00	0,00	0,00	0,00	0,00
40200	Tipologia 200 : CONTRIBUTI AGLI INVESTIMENTI	47.089.733,62	14.737.924,80	17.448.240,59	318.240,59	147.637,92
40400	Tipologia 400 : ENTRATE DA ALIENAZIONE DI BENI MATERIALI E IMMATERIALI	14.358.976,56	5.064.172,60	8.470.943,52	3.153,15	0,00
40500	Tipologia 500 : ALTRE ENTRATE IN CONTO CAPITALE	2.830.380,30	14.380,30	3.000.000,00	0,00	0,00
<b>40000</b>	<b>Totale TITOLO 4</b>	<b>64.279.090,48</b>	<b>19.816.477,70</b>	<b>28.919.184,11</b>	<b>321.393,74</b>	<b>147.637,92</b>
<b>TITOLO ENTRATE DA RIDUZIONE DI ATTIVITA' FINANZIARIE</b>						
50100	Tipologia 100 : ALIENAZIONE DI ATTIVITA' FINANZIARIE	7.075.391,00	0,00	0,00	0,00	0,00
50400	Tipologia 400 : ALTRE ENTRATE PER RIDUZIONE DI ATTIVITA' FINANZIARIE	0,00	0,00	0,00	0,00	0,00
<b>50000</b>	<b>Totale TITOLO 5</b>	<b>7.075.391,00</b>	<b>0,00</b>	<b>0,00</b>	<b>0,00</b>	<b>0,00</b>
<b>TITOLO ACCENSIONE PRESTITI</b>						
60100	Tipologia 100 : EMISSIONE DI TITOLI OBBLIGAZIONARI	0,00	0,00	0,00	0,00	0,00
60300	Tipologia 300 : ACCENSIONE MUTUI E ALTRI FINANZIAMENTI A MEDIO LUNGO TERMINE	10.000.000,00	0,00	4.200.000,00	0,00	0,00
<b>60000</b>	<b>Totale TITOLO 6</b>	<b>10.000.000,00</b>	<b>0,00</b>	<b>4.200.000,00</b>	<b>0,00</b>	<b>0,00</b>
<b>TITOLO ENTRATE PER CONTO TERZI E PARTITE DI GIRO</b>						
90100	Tipologia 100 : ENTRATE PER PARTITE DI GIRO	39.276.000,00	0,00	39.276.000,00	0,00	0,00
90200	Tipologia 200 : ENTRATE PER CONTO TERZI	3.935.000,00	0,00	3.935.000,00	0,00	0,00
<b>90000</b>	<b>Totale TITOLO 9</b>	<b>43.211.000,00</b>	<b>0,00</b>	<b>43.211.000,00</b>	<b>0,00</b>	<b>0,00</b>
<b>TOTALE ACCERTAMENTI</b>		<b>328.176.665,06</b>	<b>33.466.032,50</b>	<b>277.934.474,30</b>	<b>10.375.139,44</b>	<b>147.637,92</b>

**IMPEGNI ASSUNTI NELL'ESERCIZIO DI RIFERIMENTO  
E NEGLI ESERCIZI PRECEDENTI IMPUTATI ALL'ANNO SUCCESSIVO CUI SI RIFERISCE IL RENDICONTO E SEGUENTI**

TITOLI E MACROAGGREGATI DI SPESA		Anno 2019		Anno 2020		Anni successivi
		Previsioni di competenza	Impegni	Previsioni di competenza del bilancio pluriennale	Impegni	Impegni
<b>TITOLO SPESE CORRENTI</b>						
101	REDDITI DA LAVORO DIPENDENTE	42.754.737,69	3.716.538,69	42.225.169,09	94.336,09	3.553,16
102	IMPOSTE E TASSE A CARICO DELL'ENTE	2.629.756,00	186.857,20	2.581.948,21	6.159,91	240,84
103	ACQUISTO DI BENI E SERVIZI	119.538.427,01	20.473.663,68	116.671.627,70	9.917.171,98	0,00
104	TRASFERIMENTI CORRENTI	20.771.343,84	5.947.328,26	18.363.991,64	99.033,33	0,00
107	INTERESSI PASSIVI	396.720,95	0,00	455.736,70	0,00	0,00
109	RIMBORSI E POSTE CORRETTIVE DELLE ENTRATE	665.351,60	114.885,60	642.755,00	0,00	0,00
110	ALTRE SPESE CORRENTI	20.181.188,34	748.166,00	19.019.516,84	48.166,00	0,00
<b>100</b>	<b>Totale TITOLO 1</b>	<b>206.937.525,43</b>	<b>31.187.439,43</b>	<b>199.960.745,18</b>	<b>10.164.867,31</b>	<b>3.794,00</b>
<b>TITOLO SPESE IN CONTO CAPITALE</b>						
202	INVESTIMENTI FISSI LORDI E ACQUISTO DI TERRENI	118.996.784,54	58.144.292,72	36.691.278,44	3.916.278,44	147.637,92
203	CONTRIBUTI AGLI INVESTIMENTI	3.032.634,14	651.918,14	408.611,29	141.111,29	0,00
205	ALTRE SPESE IN CONTO CAPITALE	2.878.986,81	14.138,51	517.443,52	0,00	0,00
<b>200</b>	<b>Totale TITOLO 2</b>	<b>124.908.405,49</b>	<b>58.810.349,37</b>	<b>37.617.333,25</b>	<b>4.057.389,73</b>	<b>147.637,92</b>
<b>TITOLO SPESE PER INCREMENTO ATTIVITA' FINANZIARIE</b>						
301	ACQUISIZIONI DI ATTIVITA' FINANZIARIE	0,00	0,00	0,00	0,00	0,00
<b>300</b>	<b>Totale TITOLO 3</b>	<b>0,00</b>	<b>0,00</b>	<b>0,00</b>	<b>0,00</b>	<b>0,00</b>

**IMPEGNI ASSUNTI NELL'ESERCIZIO DI RIFERIMENTO  
E NEGLI ESERCIZI PRECEDENTI IMPUTATI ALL'ANNO SUCCESSIVO CUI SI RIFERISCE IL RENDICONTO E SEGUENTI**

TITOLI E MACROAGGREGATI DI SPESA	Anno 2019		Anno 2020		Anni successivi	
	Previsioni di competenza	Impegni	Previsioni di competenza del bilancio pluriennale	Impegni	Impegni	
<b>TITOLO RIMBORSO PRESTITI</b>						
401	RIMBORSO DI TITOLI OBBLIGAZIONARI	2.160.286,76	0,00	2.054.654,15	0,00	0,00
403	RIMBORSO MUTUI E ALTRI FINANZIAMENTI A MEDIO LUNGO TERMINE	411.788,18	0,00	870.857,86	0,00	0,00
<b>400</b>	<b>Totale TITOLO 4</b>	<b>2.572.074,94</b>	<b>0,00</b>	<b>2.925.512,01</b>	<b>0,00</b>	<b>0,00</b>
<b>TITOLO CHIUSURA ANTICIPAZIONI RICEVUTE DA ISTITUTO TESORIERE/CASSIERE</b>						
501	CHIUSURA ANTICIPAZIONI RICEVUTE DA ISTITUTO TESORIERE/CASSIERE	25.000.000,00	0,00	25.000.000,00	0,00	0,00
<b>500</b>	<b>Totale TITOLO 5</b>	<b>25.000.000,00</b>	<b>0,00</b>	<b>25.000.000,00</b>	<b>0,00</b>	<b>0,00</b>
<b>TITOLO USCITE PER CONTO TERZI E PARTITE DI GIRO</b>						
701	USCITE PER PARTITE DI GIRO	39.276.000,00	0,00	39.276.000,00	0,00	0,00
702	USCITE PER CONTO TERZI	3.935.000,00	0,00	3.935.000,00	0,00	0,00
<b>700</b>	<b>Totale TITOLO 7</b>	<b>43.211.000,00</b>	<b>0,00</b>	<b>43.211.000,00</b>	<b>0,00</b>	<b>0,00</b>
<b>TOTALE IMPEGNI</b>		<b>402.629.005,86</b>	<b>89.997.788,80</b>	<b>308.714.590,44</b>	<b>14.222.257,04</b>	<b>151.431,92</b>

**CONTO DEL BILANCIO**  
**Prospetto dei costi per missione**

MISSIONI		COMPONENTI NEGATIVI DELLA GESTIONE							
		Consumi materie prime		Prestazioni di servizi e Trasferimenti e contributi				Utilizzo di beni di terzi	Personale
		Acquisito di materie prime e/o beni di consumo	Variazioni nelle rimanenze di materie prime e/o beni di consumo (+/-)	Prestazioni di servizi	Trasferimenti correnti	Contributi agli investimenti ad Amministrazioni pubbliche	Contributi agli investimenti ad altri soggetti	Utilizzo beni di terzi	Personale
MISSIONE 01	SERVIZI ISTITUZIONALI, GENERALI E DI GESTIONE	192.988,09	-14.322,26	11.006.082,24	475.910,60	0,00	0,00	843.761,15	13.848.048,76
MISSIONE 02	GIUSTIZIA	0,00	0,00	0,00	0,00	0,00	0,00	0,00	30.326,40
MISSIONE 03	ORDINE PUBBLICO E SICUREZZA	284.735,78	0,00	1.400.897,01	867.932,49	0,00	0,00	152.044,52	8.395.057,93
MISSIONE 04	ISTRUZIONE E DIRITTO ALLO STUDIO	77.624,81	0,00	14.907.125,53	2.426.728,21	0,00	0,00	360.468,50	8.095.553,72
MISSIONE 05	TUTELA E VALORIZZAZIONE DEI BENI E DELLE ATTIVITA' CULTURALI	10.337,06	0,00	1.308.978,55	5.938.904,50	0,00	0,00	129.856,40	1.712.081,04
MISSIONE 06	POLITICHE GIOVANILI, SPORT E TEMPO LIBERO	1.777,69	0,00	1.779.545,65	433.453,60	0,00	0,00	4.107,17	126.391,74
MISSIONE 07	TURISMO	8.553,72	0,00	1.463.449,32	308.556,42	0,00	0,00	27.218,60	457.048,50
MISSIONE 08	ASSETTO DEL TERRITORIO ED EDILIZIA ABITATIVA	1.633,76	0,00	55.815,41	0,00	0,00	259.411,80	30.135,40	655.986,55
MISSIONE 09	SVILUPPO SOSTENIBILE E TUTELA DEL TERRITORIO E DELL'AMBIENTE	17.426,80	0,00	33.383.313,51	399.051,56	20.966,53	0,00	28.703,10	1.193.066,26
MISSIONE 10	TRASPORTI E DIRITTO ALLA MOBILITA'	15.795,62	0,00	12.190.119,16	2.298.687,79	0,00	0,00	5.930,35	1.332.498,71
MISSIONE 11	SOCCORSO CIVILE	502,50	0,00	26.170,71	14.000,00	0,00	0,00	0,00	28.700,31
MISSIONE 12	DIRITTI SOCIALI, POLITICHE SOCIALI E FAMIGLIA	75.368,45	0,00	14.469.875,42	15.284.839,95	0,00	0,00	213.798,61	5.620.729,35
MISSIONE 13	TUTELA DELLA SALUTE	14.171,37	0,00	1.314.474,89	42.027,19	0,00	0,00	0,00	0,00
MISSIONE 14	SVILUPPO ECONOMICO E COMPETITIVITÀ	4.503,29	0,00	173.464,68	145.011,88	0,00	0,00	104.198,40	1.352.707,12
MISSIONE 15	POLITICHE PER IL LAVORO E LA FORMAZIONE PROFESSIONALE	0,00	0,00	31.524,92	41.732,15	0,00	0,00	0,00	0,00
MISSIONE 16	AGRICOLTURA, POLITICHE AGROALIMENTARI E PESCA	0,00	0,00	0,00	77.172,28	0,00	0,00	0,00	0,00
MISSIONE 17	ENERGIA E DIVERSIFICAZIONE DELLE FONTI ENERGETICHE	0,00	0,00	113.213,56	0,00	0,00	0,00	0,00	0,00
MISSIONE 18	RELAZIONI CON LE ALTRE AUTONOMIE TERRITORIALI E LOCALI	0,00	0,00	0,00	0,00	0,00	0,00	0,00	0,00
MISSIONE 19	RELAZIONI INTERNAZIONALI	0,00	0,00	44.419,40	10.495,00	0,00	0,00	0,00	0,00
MISSIONE 20	FONDI E ACCANTONAMENTI	0,00	0,00	0,00	0,00	0,00	0,00	0,00	0,00
MISSIONE 50	DEBITO PUBBLICO	0,00	0,00	0,00	0,00	0,00	0,00	0,00	0,00
MISSIONE 60	ANTICIPAZIONI FINANZIARIE	0,00	0,00	0,00	0,00	0,00	0,00	0,00	0,00
MISSIONE 99	SERVIZI PER CONTO TERZI	0,00	0,00	0,00	0,00	0,00	0,00	0,00	0,00
	TOTALE MISSIONI	705.418,94	-14.322,26	93.668.469,96	28.764.503,62	20.966,53	259.411,80	1.900.222,20	42.848.196,39

**CONTO DEL BILANCIO**  
**Prospetto dei costi per missione**

MISSIONI		COMPONENTI NEGATIVI DELLA GESTIONE							Totale componenti negativi della gestione
		Ammortamenti e svalutazioni				Accantonamenti		Oneri diversi di gestione	
		Ammortamenti immobilizzazioni immateriali	Ammortamenti immobilizzazioni materiali	Altre svalutazioni delle immobilizzazioni	Svalutazione dei crediti	Accantonamento per rischi	Altri accantonamenti	Oneri diversi di gestione	
MISSIONE 01	SERVIZI ISTITUZIONALI, GENERALI E DI GESTIONE	64.554,66	1.363.661,43	0,00	2.407.434,66	0,00	0,00	613.125,15	30.801.244,48
MISSIONE 02	GIUSTIZIA	70,24	1.482,75	0,00	2.619,62	0,00	0,00	0,00	34.499,01
MISSIONE 03	ORDINE PUBBLICO E SICUREZZA	26.577,20	568.920,76	0,00	991.142,53	0,00	0,00	68.471,73	12.755.779,95
MISSIONE 04	ISTRUZIONE E DIRITTO ALLO STUDIO	64.013,36	3.166.797,12	0,00	2.387.248,14	0,00	0,00	98.682,59	31.584.241,98
MISSIONE 05	TUTELA E VALORIZZAZIONE DEI BENI E DELLE ATTIVITA' CULTURALI	20.887,40	440.898,63	0,00	778.952,97	0,00	0,00	42.385,29	10.383.281,84
MISSIONE 06	POLITICHE GIOVANILI, SPORT E TEMPO LIBERO	5.363,37	113.211,95	0,00	200.016,01	0,00	0,00	9.183,29	2.673.050,47
MISSIONE 07	TURISMO	5.206,35	109.897,58	0,00	194.160,38	0,00	0,00	4.742,54	2.578.833,41
MISSIONE 08	ASSETTO DEL TERRITORIO ED EDILIZIA ABITATIVA	2.404,84	50.762,22	0,00	89.683,61	0,00	0,00	13.328,93	1.159.162,52
MISSIONE 09	SVILUPPO SOSTENIBILE E TUTELA DEL TERRITORIO E DELL'AMBIENTE	1.274.805,90	1.732.805,74	0,00	3.061.416,14	0,00	0,00	25.742,23	41.137.297,77
MISSIONE 10	TRASPORTI E DIRITTO ALLA MOBILITA'	47.158,83	5.749.460,97	0,00	1.758.692,42	0,00	0,00	87.067,93	23.485.411,78
MISSIONE 11	SOCCORSO CIVILE	202,47	4.273,79	0,00	7.550,68	0,00	0,00	18.198,11	99.598,57
MISSIONE 12	DIRITTI SOCIALI, POLITICHE SOCIALI E FAMIGLIA	81.529,03	1.783.229,07	0,00	3.040.459,15	0,00	0,00	113.223,27	40.683.052,30
MISSIONE 13	TUTELA DELLA SALUTE	3.570,07	284.037,96	0,00	133.138,55	0,00	0,00	3.000,00	1.794.420,03
MISSIONE 14	SVILUPPO ECONOMICO E COMPETITIVITA'	4.722,91	240.758,19	0,00	176.131,20	0,00	0,00	28.761,69	2.230.259,36
MISSIONE 15	POLITICHE PER IL LAVORO E LA FORMAZIONE PROFESSIONALE	165,28	3.488,81	0,00	6.163,82	0,00	0,00	0,00	83.074,98
MISSIONE 16	AGRICOLTURA, POLITICHE AGROALIMENTARI E PESCA	173,55	3.663,25	0,00	6.472,01	0,00	0,00	0,00	87.481,09
MISSIONE 17	ENERGIA E DIVERSIFICAZIONE DELLE FONTI ENERGETICHE	256,19	5.407,66	0,00	9.553,92	0,00	0,00	0,00	128.431,33
MISSIONE 18	RELAZIONI CON LE ALTRE AUTONOMIE TERRITORIALI E LOCALI	0,00	0,00	0,00	0,00	0,00	0,00	0,00	0,00
MISSIONE 19	RELAZIONI INTERNAZIONALI	128,09	2.703,83	0,00	4.776,96	0,00	0,00	0,00	62.523,28
MISSIONE 20	FONDI E ACCANTONAMENTI	4.127,89	87.133,08	0,00	153.941,46	500.000,00	1.330.424,43	0,00	2.075.626,86
MISSIONE 50	DEBITO PUBBLICO	0,00	0,00	0,00	0,00	0,00	0,00	0,00	0,00
MISSIONE 60	ANTICIPAZIONI FINANZIARIE	0,00	0,00	0,00	0,00	0,00	0,00	0,00	0,00
MISSIONE 99	SERVIZI PER CONTO TERZI	0,00	0,00	0,00	0,00	0,00	0,00	0,00	0,00
	TOTALE MISSIONI	1.605.917,63	15.712.594,79	0,00	15.409.554,23	500.000,00	1.330.424,43	1.125.912,75	203.837.271,01

**CONTO DEL BILANCIO**  
**Prospetto dei costi per missione**

MISSIONI		ONERI FINANZIARI		RETTIFICHE DI VALORE ATTIVITA' FINANZIARIE		COMPONENTI ED ONERI STRAORDINARI				
		Oneri finanziari	Totale Oneri finanziari	Svalutazioni	Totale rettifiche di valore attività finanziarie	Oneri straordinari				Totale Oneri straordinari
		Interessi ed altri oneri finanziari		Svalutazioni		Sopravv. Passive e Insussist. dell'attivo	Minusvalenze Patrimoniali	Trasferimenti in conto capitale	Altri oneri straordinari	
MISSIONE 01	SERVIZI ISTITUZIONALI, GENERALI E DI GESTIONE	60.999,69	60.999,69	0,00	0,00	1.464.326,15	0,00	0,00	152.841,64	1.617.167,79
MISSIONE 02	GIUSTIZIA	0,00	0,00	0,00	0,00	1.390,10	0,00	0,00	0,00	1.390,10
MISSIONE 03	ORDINE PUBBLICO E SICUREZZA	0,00	0,00	0,00	0,00	471.507,77	0,00	0,00	0,00	471.507,77
MISSIONE 04	ISTRUZIONE E DIRITTO ALLO STUDIO	107.141,07	107.141,07	0,00	0,00	1.346.670,97	0,00	0,00	0,00	1.346.670,97
MISSIONE 05	TUTELA E VALORIZZAZIONE DEI BENI E DELLE ATTIVITA' CULTURALI	16.223,32	16.223,32	0,00	0,00	323.178,93	0,00	0,00	0,00	323.178,93
MISSIONE 06	POLITICHE GIOVANILI, SPORT E TEMPO LIBERO	10.804,72	10.804,72	0,00	0,00	79.810,27	0,00	0,00	0,00	79.810,27
MISSIONE 07	TURISMO	0,00	0,00	0,00	0,00	80.838,63	0,00	0,00	0,00	80.838,63
MISSIONE 08	ASSETTO DEL TERRITORIO ED EDILIZIA ABITATIVA	0,00	0,00	0,00	0,00	41.594,88	0,00	0,00	0,00	41.594,88
MISSIONE 09	SVILUPPO SOSTENIBILE E TUTELA DEL TERRITORIO E DELL'AMBIENTE	24.886,63	24.886,63	0,00	0,00	1.210.609,58	0,00	0,00	0,00	1.210.609,58
MISSIONE 10	TRASPORTI E DIRITTO ALLA MOBILITA'	112.083,88	112.083,88	0,00	0,00	702.798,99	0,00	0,00	0,00	702.798,99
MISSIONE 11	SOCCORSO CIVILE	0,00	0,00	0,00	0,00	3.249,40	0,00	0,00	0,00	3.249,40
MISSIONE 12	DIRITTI SOCIALI, POLITICHE SOCIALI E FAMIGLIA	0,00	0,00	0,00	0,00	1.242.042,95	0,00	0,00	0,00	1.242.042,95
MISSIONE 13	TUTELA DELLA SALUTE	0,00	0,00	0,00	0,00	52.084,18	0,00	0,00	0,00	52.084,18
MISSIONE 14	SVILUPPO ECONOMICO E COMPETITIVITÀ	0,00	0,00	0,00	0,00	130.528,65	0,00	0,00	0,00	130.528,65
MISSIONE 15	POLITICHE PER IL LAVORO E LA FORMAZIONE PROFESSIONALE	0,00	0,00	0,00	0,00	2.411,30	0,00	0,00	0,00	2.411,30
MISSIONE 16	AGRICOLTURA, POLITICHE AGROALIMENTARI E PESCA	0,00	0,00	0,00	0,00	2.531,87	0,00	0,00	0,00	2.531,87
MISSIONE 17	ENERGIA E DIVERSIFICAZIONE DELLE FONTI ENERGETICHE	0,00	0,00	0,00	0,00	3.737,52	0,00	0,00	0,00	3.737,52
MISSIONE 18	RELAZIONI CON LE ALTRE AUTONOMIE TERRITORIALI E LOCALI	0,00	0,00	0,00	0,00	0,00	0,00	0,00	0,00	0,00
MISSIONE 19	RELAZIONI INTERNAZIONALI	0,00	0,00	0,00	0,00	1.868,76	0,00	0,00	0,00	1.868,76
MISSIONE 20	FONDI E ACCANTONAMENTI	0,00	0,00	0,00	0,00	60.222,36	0,00	0,00	0,00	60.222,36
MISSIONE 50	DEBITO PUBBLICO	0,00	0,00	0,00	0,00	0,00	0,00	0,00	0,00	0,00
MISSIONE 60	ANTICIPAZIONI FINANZIARIE	0,00	0,00	0,00	0,00	0,00	0,00	0,00	0,00	0,00
MISSIONE 99	SERVIZI PER CONTO TERZI	0,00	0,00	0,00	0,00	0,00	0,00	0,00	0,00	0,00
	TOTALE MISSIONI	332.139,31	332.139,31	0,00	0,00	7.221.403,26	0,00	0,00	152.841,64	7.374.244,90

**CONTO DEL BILANCIO**  
**Prospetto dei costi per missione**

MISSIONI		IMPOSTE		TOTALE COSTI DI PER MISSIONE
		Imposte		
		Imposte	Totale Imposte	
MISSIONE 01	SERVIZI ISTITUZIONALI, GENERALI E DI GESTIONE	904.427,62	904.427,62	33.383.839,58
MISSIONE 02	GIUSTIZIA	0,00	0,00	35.889,11
MISSIONE 03	ORDINE PUBBLICO E SICUREZZA	517.732,61	517.732,61	13.745.020,33
MISSIONE 04	ISTRUZIONE E DIRITTO ALLO STUDIO	67.531,33	67.531,33	33.105.585,35
MISSIONE 05	TUTELA E VALORIZZAZIONE DEI BENI E DELLE ATTIVITA' CULTURALI	79.634,52	79.634,52	10.802.318,61
MISSIONE 06	POLITICHE GIOVANILI, SPORT E TEMPO LIBERO	10.444,32	10.444,32	2.774.109,78
MISSIONE 07	TURISMO	32.321,97	32.321,97	2.691.994,01
MISSIONE 08	ASSETTO DEL TERRITORIO ED EDILIZIA ABITATIVA	43.429,45	43.429,45	1.244.186,85
MISSIONE 09	SVILUPPO SOSTENIBILE E TUTELA DEL TERRITORIO E DELL'AMBIENTE	80.904,51	80.904,51	42.453.698,49
MISSIONE 10	TRASPORTI E DIRITTO ALLA MOBILITA'	87.337,43	87.337,43	24.387.632,08
MISSIONE 11	SOCCORSO CIVILE	1.900,38	1.900,38	104.748,35
MISSIONE 12	DIRITTI SOCIALI, POLITICHE SOCIALI E FAMIGLIA	237.154,88	237.154,88	42.162.250,13
MISSIONE 13	TUTELA DELLA SALUTE	0,00	0,00	1.846.504,21
MISSIONE 14	SVILUPPO ECONOMICO E COMPETITIVITA'	81.338,05	81.338,05	2.442.126,06
MISSIONE 15	POLITICHE PER IL LAVORO E LA FORMAZIONE PROFESSIONALE	0,00	0,00	85.486,28
MISSIONE 16	AGRICOLTURA, POLITICHE AGROALIMENTARI E PESCA	0,00	0,00	90.012,96
MISSIONE 17	ENERGIA E DIVERSIFICAZIONE DELLE FONTI ENERGETICHE	0,00	0,00	132.168,85
MISSIONE 18	RELAZIONI CON LE ALTRE AUTONOMIE TERRITORIALI E LOCALI	0,00	0,00	0,00
MISSIONE 19	RELAZIONI INTERNAZIONALI	1.156,97	1.156,97	65.549,01
MISSIONE 20	FONDI E ACCANTONAMENTI	0,00	0,00	2.135.849,22
MISSIONE 50	DEBITO PUBBLICO	0,00	0,00	0,00
MISSIONE 60	ANTICIPAZIONI FINANZIARIE	0,00	0,00	0,00
MISSIONE 99	SERVIZI PER CONTO TERZI	0,00	0,00	0,00
	TOTALE MISSIONI	2.145.314,04	2.145.314,04	213.688.969,26

**UTILIZZO DI CONTRIBUTI E TRASFERIMENTI DA PARTE  
DI ORGANISMI COMUNITARI E INTERNAZIONALI**



**CONTO DEL BILANCIO – GESTIONE DELLE SPESE  
UTILIZZO DI CONTRIBUTI E TRASFERIMENTI DA PARTE DI ORGANISMI COMUNITARI E INTERNAZIONALI**

MISSIONE PROGRAMMA TITOLO	DENOMINAZIONE	RESIDUI PASSIVI AL 1/1/2018 (RS)		PAGAMENTI IN C/RESIDUI (PR)		RIACCERTAMENTO RESIDUI (R)		RESIDUI PASSIVI DA ESERCIZI PRECEDENTI (EP=RS-PR+R)	
		PREVISIONI DEFINITIVE DI COMPETENZA (CP)		PAGAMENTI IN C//COMPETENZA (PC)		IMPEGNI (I)		ECONOMIE DI COMPETENZA (ECP=CP-I-FPV)	
		PREVISIONI DEFINITIVE DI CASSA (CS)		TOTALE PAGAMENTI (TP=PR+PC)		FONDO PLURIENNALE VINCOLATO (FPV)		TOTALE RESIDUI PASSIVI DA RIPORTARE (TR=EP+EC)	
<b>MISSIONE 04</b>	<b>ISTRUZIONE E DIRITTO ALLO STUDIO</b>								
<b>0404 Programma</b>	<b>04 ISTRUZIONE UNIVERSITARIA</b>								
<b>Titolo 1</b>	<b>SPESE CORRENTI</b>	RS	0,00	PR	0,00	R	0,00	EP	0,00
		CP	15.940,77	PC	8.224,10	I	8.224,10	ECP	7.716,67
		CS	15.940,77	TP	8.224,10	FPV	0,00	TR	0,00
<b>Totale Programma</b>	<b>04 ISTRUZIONE UNIVERSITARIA</b>	RS	<b>0,00</b>	PR	<b>0,00</b>	R	<b>0,00</b>	EP	<b>0,00</b>
		CP	<b>15.940,77</b>	PC	<b>8.224,10</b>	I	<b>8.224,10</b>	ECP	<b>7.716,67</b>
		CS	<b>15.940,77</b>	TP	<b>8.224,10</b>	FPV	<b>0,00</b>	TR	<b>0,00</b>
<b>0405 Programma</b>	<b>05 ISTRUZIONE TECNICA SUPERIORE</b>								
<b>Titolo 1</b>	<b>SPESE CORRENTI</b>	RS	0,00	PR	0,00	R	0,00	EP	0,00
		CP	0,00	PC	0,00	I	0,00	ECP	0,00
		CS	0,00	TP	0,00	FPV	0,00	TR	0,00
<b>Totale Programma</b>	<b>05 ISTRUZIONE TECNICA SUPERIORE</b>	RS	<b>0,00</b>	PR	<b>0,00</b>	R	<b>0,00</b>	EP	<b>0,00</b>
		CP	<b>0,00</b>	PC	<b>0,00</b>	I	<b>0,00</b>	ECP	<b>0,00</b>
		CS	<b>0,00</b>	TP	<b>0,00</b>	FPV	<b>0,00</b>	TR	<b>0,00</b>
<b>Totale MISSIONE 04</b>	<b>ISTRUZIONE E DIRITTO ALLO STUDIO</b>	RS	<b>0,00</b>	PR	<b>0,00</b>	R	<b>0,00</b>	EP	<b>0,00</b>
		CP	<b>15.940,77</b>	PC	<b>8.224,10</b>	I	<b>8.224,10</b>	ECP	<b>7.716,67</b>
		CS	<b>15.940,77</b>	TP	<b>8.224,10</b>	FPV	<b>0,00</b>	TR	<b>0,00</b>

**CONTO DEL BILANCIO – GESTIONE DELLE SPESE  
UTILIZZO DI CONTRIBUTI E TRASFERIMENTI DA PARTE DI ORGANISMI COMUNITARI E INTERNAZIONALI**

MISSIONE PROGRAMMA TITOLO	DENOMINAZIONE	RESIDUI PASSIVI AL 1/1/2018 (RS)		PAGAMENTI IN C/RESIDUI (PR)		RIACCERTAMENTO RESIDUI (R)		RESIDUI PASSIVI DA ESERCIZI PRECEDENTI (EP=RS-PR+R)	
		PREVISIONI DEFINITIVE DI COMPETENZA (CP)		PAGAMENTI IN C//COMPETENZA (PC)		IMPEGNI (I)		ECONOMIE DI COMPETENZA (ECP=CP-I-FPV)	
		PREVISIONI DEFINITIVE DI CASSA (CS)		TOTALE PAGAMENTI (TP=PR+PC)		FONDO PLURIENNALE VINCOLATO (FPV)		TOTALE RESIDUI PASSIVI DA RIPORTARE (TR=EP+EC)	
<b>MISSIONE 05</b>	<b>TUTELA E VALORIZZAZIONE DEI BENI E DELLE ATTIVITA' CULTURALI</b>								
<b>0502 Programma</b>	<b>02 ATTIVITÀ CULTURALI E INTERVENTI DIVERSI NEL SETTORE CULTURALE</b>								
<b>Titolo 1</b>	<b>SPESE CORRENTI</b>	RS	0,00	PR	0,00	R	0,00	EP	0,00
		CP	0,00	PC	0,00	I	0,00	ECP	0,00
		CS	0,00	TP	0,00	FPV	0,00	TR	0,00
<b>Titolo 2</b>	<b>SPESE IN CONTO CAPITALE</b>	RS	0,00	PR	0,00	R	0,00	EP	0,00
		CP	0,00	PC	0,00	I	0,00	ECP	0,00
		CS	0,00	TP	0,00	FPV	0,00	TR	0,00
<b>Totale Programma</b>	<b>02 ATTIVITÀ CULTURALI E INTERVENTI DIVERSI NEL SETTORE CULTURALE</b>	RS	<b>0,00</b>	PR	<b>0,00</b>	R	<b>0,00</b>	EP	<b>0,00</b>
		CP	<b>0,00</b>	PC	<b>0,00</b>	I	<b>0,00</b>	ECP	<b>0,00</b>
		CS	<b>0,00</b>	TP	<b>0,00</b>	FPV	<b>0,00</b>	TR	<b>0,00</b>
<b>Totale MISSIONE 05</b>	<b>TUTELA E VALORIZZAZIONE DEI BENI E DELLE ATTIVITA' CULTURALI</b>	RS	<b>0,00</b>	PR	<b>0,00</b>	R	<b>0,00</b>	EP	<b>0,00</b>
		CP	<b>0,00</b>	PC	<b>0,00</b>	I	<b>0,00</b>	ECP	<b>0,00</b>
		CS	<b>0,00</b>	TP	<b>0,00</b>	FPV	<b>0,00</b>	TR	<b>0,00</b>

**CONTO DEL BILANCIO – GESTIONE DELLE SPESE  
UTILIZZO DI CONTRIBUTI E TRASFERIMENTI DA PARTE DI ORGANISMI COMUNITARI E INTERNAZIONALI**

MISSIONE PROGRAMMA TITOLO	DENOMINAZIONE	RESIDUI PASSIVI AL 1/1/2018 (RS)		PAGAMENTI IN C/RESIDUI (PR)		RIACCERTAMENTO RESIDUI (R)		RESIDUI PASSIVI DA ESERCIZI PRECEDENTI (EP=RS-PR+R)	
		PREVISIONI DEFINITIVE DI COMPETENZA (CP)		PAGAMENTI IN C//COMPETENZA (PC)		IMPEGNI (I)		ECONOMIE DI COMPETENZA (ECP=CP-I-FPV)	
		PREVISIONI DEFINITIVE DI CASSA (CS)		TOTALE PAGAMENTI (TP=PR+PC)		FONDO PLURIENNALE VINCOLATO (FPV)		TOTALE RESIDUI PASSIVI DA RIPORTARE (TR=EP+EC)	
<b>MISSIONE 09</b>	<b>SVILUPPO SOSTENIBILE E TUTELA DEL TERRITORIO E DELL'AMBIENTE</b>								
<b>0902 Programma</b>	<b>02 TUTELA, VALORIZZAZIONE E RECUPERO AMBIENTALE</b>								
<b>Titolo 1</b>	<b>SPESE CORRENTI</b>	RS	0,00	PR	0,00	R	0,00	EP	0,00
		CP	0,00	PC	0,00	I	0,00	ECP	0,00
		CS	0,00	TP	0,00	FPV	0,00	TR	0,00
<b>Totale Programma</b>	<b>02 TUTELA, VALORIZZAZIONE E RECUPERO AMBIENTALE</b>	RS	<b>0,00</b>	PR	<b>0,00</b>	R	<b>0,00</b>	EP	<b>0,00</b>
		CP	<b>0,00</b>	PC	<b>0,00</b>	I	<b>0,00</b>	ECP	<b>0,00</b>
		CS	<b>0,00</b>	TP	<b>0,00</b>	FPV	<b>0,00</b>	TR	<b>0,00</b>
<b>Totale MISSIONE 09</b>	<b>SVILUPPO SOSTENIBILE E TUTELA DEL TERRITORIO E DELL'AMBIENTE</b>	RS	<b>0,00</b>	PR	<b>0,00</b>	R	<b>0,00</b>	EP	<b>0,00</b>
		CP	<b>0,00</b>	PC	<b>0,00</b>	I	<b>0,00</b>	ECP	<b>0,00</b>
		CS	<b>0,00</b>	TP	<b>0,00</b>	FPV	<b>0,00</b>	TR	<b>0,00</b>

**CONTO DEL BILANCIO – GESTIONE DELLE SPESE  
UTILIZZO DI CONTRIBUTI E TRASFERIMENTI DA PARTE DI ORGANISMI COMUNITARI E INTERNAZIONALI**

MISSIONE PROGRAMMA TITOLO	DENOMINAZIONE	RESIDUI PASSIVI AL 1/1/2018 (RS)	PAGAMENTI IN C/RESIDUI (PR)	RIACCERTAMENTO RESIDUI (R)		RESIDUI PASSIVI DA ESERCIZI PRECEDENTI (EP=RS-PR+R)	
		PREVISIONI DEFINITIVE DI COMPETENZA (CP)	PAGAMENTI IN C//COMPETENZA (PC)	IMPEGNI (I)	ECONOMIE DI COMPETENZA (ECP=CP-I-FPV)	RESIDUI PASSIVI DA ESERCIZIO DI COMPETENZA (EC=I-PC)	
		PREVISIONI DEFINITIVE DI CASSA (CS)	TOTALE PAGAMENTI (TP=PR+PC)	FONDO PLURIENNALE VINCOLATO (FPV)		TOTALE RESIDUI PASSIVI DA RIPORTARE (TR=EP+EC)	
<b>MISSIONE 12</b>	<b>DIRITTI SOCIALI, POLITICHE SOCIALI E FAMIGLIA</b>						
<b>1203 Programma</b>	<b>03 INTERVENTI PER GLI ANZIANI</b>						
<b>Titolo 1</b>	<b>SPESE CORRENTI</b>	RS	0,00 PR	0,00 R	0,00	EP	0,00
		CP	0,00 PC	0,00 I	0,00 ECP	0,00 EC	0,00
		CS	0,00 TP	0,00 FPV	0,00	TR	0,00
<b>Totale Programma</b>	<b>03 INTERVENTI PER GLI ANZIANI</b>	<b>RS</b>	<b>0,00 PR</b>	<b>0,00 R</b>	<b>0,00</b>	<b>EP</b>	<b>0,00</b>
		<b>CP</b>	<b>0,00 PC</b>	<b>0,00 I</b>	<b>0,00 ECP</b>	<b>0,00 EC</b>	<b>0,00</b>
		<b>CS</b>	<b>0,00 TP</b>	<b>0,00 FPV</b>	<b>0,00</b>	<b>TR</b>	<b>0,00</b>
<b>Totale MISSIONE 12</b>	<b>DIRITTI SOCIALI, POLITICHE SOCIALI E FAMIGLIA</b>	<b>RS</b>	<b>0,00 PR</b>	<b>0,00 R</b>	<b>0,00</b>	<b>EP</b>	<b>0,00</b>
		<b>CP</b>	<b>0,00 PC</b>	<b>0,00 I</b>	<b>0,00 ECP</b>	<b>0,00 EC</b>	<b>0,00</b>
		<b>CS</b>	<b>0,00 TP</b>	<b>0,00 FPV</b>	<b>0,00</b>	<b>TR</b>	<b>0,00</b>

**CONTO DEL BILANCIO – GESTIONE DELLE SPESE  
UTILIZZO DI CONTRIBUTI E TRASFERIMENTI DA PARTE DI ORGANISMI COMUNITARI E INTERNAZIONALI**

MISSIONE PROGRAMMA TITOLO	DENOMINAZIONE	RESIDUI PASSIVI AL 1/1/2018 (RS)		PAGAMENTI IN C/RESIDUI (PR)		RIACCERTAMENTO RESIDUI (R)		RESIDUI PASSIVI DA ESERCIZI PRECEDENTI (EP=RS-PR+R)				
		PREVISIONI DEFINITIVE DI COMPETENZA (CP)		PAGAMENTI IN C//COMPETENZA (PC)		IMPEGNI (I)		ECONOMIE DI COMPETENZA (ECP=CP-I-FPV)				
		PREVISIONI DEFINITIVE DI CASSA (CS)		TOTALE PAGAMENTI (TP=PR+PC)		FONDO PLURIENNALE VINCOLATO (FPV)		TOTALE RESIDUI PASSIVI DA RIPORTARE (TR=EP+EC)				
<b>MISSIONE</b>	<b>14</b>	<b>SVILUPPO ECONOMICO E COMPETITIVITÀ</b>										
<b>1404</b>	<b>Programma</b>	<b>04</b>	<b>RETI E ALTRI SERVIZI DI PUBBLICA UTILITA'</b>									
<b>Titolo 1</b>	<b>SPESE CORRENTI</b>	RS	2.069,78	PR	2.069,78	R	0,00		EP	0,00		
		CP	35.633,23	PC	27.407,15	I	29.446,15	ECP	6.187,08	EC	2.039,00	
		CS	37.703,01	TP	29.476,93	FPV	0,00		TR	2.039,00		
<b>Totale Programma</b>	<b>04</b>	<b>RETI E ALTRI SERVIZI DI PUBBLICA UTILITA'</b>	<b>RS</b>	<b>2.069,78</b>	<b>PR</b>	<b>2.069,78</b>	<b>R</b>	<b>0,00</b>	<b>EP</b>	<b>0,00</b>		
			<b>CP</b>	<b>35.633,23</b>	<b>PC</b>	<b>27.407,15</b>	<b>I</b>	<b>29.446,15</b>	<b>ECP</b>	<b>6.187,08</b>	<b>EC</b>	<b>2.039,00</b>
			<b>CS</b>	<b>37.703,01</b>	<b>TP</b>	<b>29.476,93</b>	<b>FPV</b>	<b>0,00</b>	<b>TR</b>	<b>2.039,00</b>		
<b>Totale MISSIONE 14</b>	<b>SVILUPPO ECONOMICO E COMPETITIVITÀ</b>	<b>RS</b>	<b>2.069,78</b>	<b>PR</b>	<b>2.069,78</b>	<b>R</b>	<b>0,00</b>		<b>EP</b>	<b>0,00</b>		
		<b>CP</b>	<b>35.633,23</b>	<b>PC</b>	<b>27.407,15</b>	<b>I</b>	<b>29.446,15</b>	<b>ECP</b>	<b>6.187,08</b>	<b>EC</b>	<b>2.039,00</b>	
		<b>CS</b>	<b>37.703,01</b>	<b>TP</b>	<b>29.476,93</b>	<b>FPV</b>	<b>0,00</b>		<b>TR</b>	<b>2.039,00</b>		

**CONTO DEL BILANCIO – GESTIONE DELLE SPESE  
UTILIZZO DI CONTRIBUTI E TRASFERIMENTI DA PARTE DI ORGANISMI COMUNITARI E INTERNAZIONALI**

MISSIONE PROGRAMMA TITOLO	DENOMINAZIONE	RESIDUI PASSIVI AL 1/1/2018 (RS)		PAGAMENTI IN C/RESIDUI (PR)		RIACCERTAMENTO RESIDUI (R)		RESIDUI PASSIVI DA ESERCIZI PRECEDENTI (EP=RS-PR+R)			
		PREVISIONI DEFINITIVE DI COMPETENZA (CP)		PAGAMENTI IN C//COMPETENZA (PC)		IMPEGNI (I)		ECONOMIE DI COMPETENZA (ECP=CP-I-FPV)			
		PREVISIONI DEFINITIVE DI CASSA (CS)		TOTALE PAGAMENTI (TP=PR+PC)		FONDO PLURIENNALE VINCOLATO (FPV)		TOTALE RESIDUI PASSIVI DA RIPORTARE (TR=EP+EC)			
<b>MISSIONE</b>	<b>17</b>	<b>ENERGIA E DIVERSIFICAZIONE DELLE FONTI ENERGETICHE</b>									
<b>1701 Programma</b>	<b>01</b>	<b>FONTI ENERGETICHE</b>									
<b>Titolo 1</b>	<b>SPESE CORRENTI</b>	RS	39.059,33	PR	38.479,26	R	-580,07		EP	0,00	
		CP	80.300,00	PC	31.690,36	I	44.218,36	ECP	36.081,64	EC	12.528,00
		CS	119.359,33	TP	70.169,62	FPV	0,00		TR	12.528,00	
<b>Titolo 2</b>	<b>SPESE IN CONTO CAPITALE</b>	RS	0,00	PR	0,00	R	0,00		EP	0,00	
		CP	55.000,00	PC	46.293,89	I	46.293,89	ECP	8.706,11	EC	0,00
		CS	55.000,00	TP	46.293,89	FPV	0,00		TR	0,00	
<b>Totale Programma</b>	<b>01 FONTI ENERGETICHE</b>	RS	<b>39.059,33</b>	PR	<b>38.479,26</b>	R	<b>-580,07</b>		EP	<b>0,00</b>	
		CP	<b>135.300,00</b>	PC	<b>77.984,25</b>	I	<b>90.512,25</b>	ECP	<b>44.787,75</b>	EC	<b>12.528,00</b>
		CS	<b>174.359,33</b>	TP	<b>116.463,51</b>	FPV	<b>0,00</b>		TR	<b>12.528,00</b>	
<b>Totale MISSIONE 17</b>	<b>ENERGIA E DIVERSIFICAZIONE DELLE FONTI ENERGETICHE</b>	RS	<b>39.059,33</b>	PR	<b>38.479,26</b>	R	<b>-580,07</b>		EP	<b>0,00</b>	
		CP	<b>135.300,00</b>	PC	<b>77.984,25</b>	I	<b>90.512,25</b>	ECP	<b>44.787,75</b>	EC	<b>12.528,00</b>
		CS	<b>174.359,33</b>	TP	<b>116.463,51</b>	FPV	<b>0,00</b>		TR	<b>12.528,00</b>	

**CONTO DEL BILANCIO – GESTIONE DELLE SPESE  
UTILIZZO DI CONTRIBUTI E TRASFERIMENTI DA PARTE DI ORGANISMI COMUNITARI E INTERNAZIONALI**

MISSIONE PROGRAMMA TITOLO	DENOMINAZIONE	RESIDUI PASSIVI AL 1/1/2018 (RS)		PAGAMENTI IN C/RESIDUI (PR)		RIACCERTAMENTO RESIDUI (R)		RESIDUI PASSIVI DA ESERCIZI PRECEDENTI (EP=RS-PR+R)		
		PREVISIONI DEFINITIVE DI COMPETENZA (CP)		PAGAMENTI IN C//COMPETENZA (PC)		IMPEGNI (I)		ECONOMIE DI COMPETENZA (ECP=CP-I-FPV)		
		PREVISIONI DEFINITIVE DI CASSA (CS)		TOTALE PAGAMENTI (TP=PR+PC)		FONDO PLURIENNALE VINCOLATO (FPV)		TOTALE RESIDUI PASSIVI DA RIPORTARE (TR=EP+EC)		
<b>MISSIONE</b>	<b>19</b>	<b>RELAZIONI INTERNAZIONALI</b>								
<b>1901</b>	<b>Programma</b>	<b>01</b>	<b>RELAZIONI INTERNAZIONALI E COOPERAZIONE ALLO SVILUPPO</b>							
<b>Titolo 1</b>	<b>SPESE CORRENTI</b>	RS	0,00	PR	0,00	R	0,00	EP	0,00	
		CP	5.252,28	PC	2.469,75	I	3.069,75	ECP	2.152,28	
		CS	5.252,28	TP	2.469,75	FPV	30,25	TR	600,00	
<b>Totale Programma</b>	<b>01</b>	<b>RELAZIONI INTERNAZIONALI E COOPERAZIONE ALLO SVILUPPO</b>								
		RS	<b>0,00</b>	PR	<b>0,00</b>	R	<b>0,00</b>	EP	<b>0,00</b>	
		CP	<b>5.252,28</b>	PC	<b>2.469,75</b>	I	<b>3.069,75</b>	ECP	<b>2.152,28</b>	
		CS	<b>5.252,28</b>	TP	<b>2.469,75</b>	FPV	<b>30,25</b>	TR	<b>600,00</b>	
<b>Totale MISSIONE 19</b>	<b>RELAZIONI INTERNAZIONALI</b>	RS	<b>0,00</b>	PR	<b>0,00</b>	R	<b>0,00</b>	EP	<b>0,00</b>	
		CP	<b>5.252,28</b>	PC	<b>2.469,75</b>	I	<b>3.069,75</b>	ECP	<b>2.152,28</b>	
		CS	<b>5.252,28</b>	TP	<b>2.469,75</b>	FPV	<b>30,25</b>	TR	<b>600,00</b>	
	<b>TOTALE MISSIONI</b>	RS	<b>41.129,11</b>	PR	<b>40.549,04</b>	R	<b>-580,07</b>	EP	<b>0,00</b>	
		CP	<b>192.126,28</b>	PC	<b>116.085,25</b>	I	<b>131.252,25</b>	ECP	<b>60.843,78</b>	
		CS	<b>233.255,39</b>	TP	<b>156.634,29</b>	FPV	<b>30,25</b>	TR	<b>15.167,00</b>	

**SPESE SOSTENUTE PER LO SVOLGIMENTO DELLE  
FUNZIONI DELEGATE DALLE REGIONI**



**CONTO DEL BILANCIO – GESTIONE DELLE SPESE  
FUNZIONI DELEGATE DALLE REGIONI**

MISSIONE PROGRAMMA TITOLO	DENOMINAZIONE	RESIDUI PASSIVI AL 1/1/2018 (RS)		PAGAMENTI IN C/RESIDUI (PR)		RIACCERTAMENTO RESIDUI (R)		RESIDUI PASSIVI DA ESERCIZI PRECEDENTI (EP=RS-PR+R)		
		PREVISIONI DEFINITIVE DI COMPETENZA (CP)		PAGAMENTI IN C//COMPETENZA (PC)		IMPEGNI (I)		ECONOMIE DI COMPETENZA (ECP=CP-I-FPV)		
		PREVISIONI DEFINITIVE DI CASSA (CS)		TOTALE PAGAMENTI (TP=PR+PC)		FONDO PLURIENNALE VINCOLATO (FPV)		TOTALE RESIDUI PASSIVI DA RIPORTARE (TR=EP+EC)		
<b>MISSIONE</b>	<b>01</b>	<b>SERVIZI ISTITUZIONALI, GENERALI E DI GESTIONE</b>								
<b>0111 Programma</b>	<b>11</b>	<b>ALTRI SERVIZI GENERALI</b>								
<b>Titolo 1</b>	<b>SPESE CORRENTI</b>	RS	0,00	PR	0,00	R	0,00	EP	0,00	
		CP	0,00	PC	0,00	I	0,00	ECP	0,00	
		CS	0,00	TP	0,00	FPV	0,00	TR	0,00	
<b>Totale Programma</b>	<b>11 ALTRI SERVIZI GENERALI</b>	<b>RS</b>	<b>0,00</b>	<b>PR</b>	<b>0,00</b>	<b>R</b>	<b>0,00</b>	<b>EP</b>	<b>0,00</b>	
		<b>CP</b>	<b>0,00</b>	<b>PC</b>	<b>0,00</b>	<b>I</b>	<b>0,00</b>	<b>ECP</b>	<b>0,00</b>	
		<b>CS</b>	<b>0,00</b>	<b>TP</b>	<b>0,00</b>	<b>FPV</b>	<b>0,00</b>	<b>TR</b>	<b>0,00</b>	
<b>Totale MISSIONE 01</b>	<b>SERVIZI ISTITUZIONALI, GENERALI E DI GESTIONE</b>	<b>RS</b>	<b>0,00</b>	<b>PR</b>	<b>0,00</b>	<b>R</b>	<b>0,00</b>	<b>EP</b>	<b>0,00</b>	
		<b>CP</b>	<b>0,00</b>	<b>PC</b>	<b>0,00</b>	<b>I</b>	<b>0,00</b>	<b>ECP</b>	<b>0,00</b>	
		<b>CS</b>	<b>0,00</b>	<b>TP</b>	<b>0,00</b>	<b>FPV</b>	<b>0,00</b>	<b>TR</b>	<b>0,00</b>	

**CONTO DEL BILANCIO – GESTIONE DELLE SPESE  
FUNZIONI DELEGATE DALLE REGIONI**

MISSIONE PROGRAMMA TITOLO	DENOMINAZIONE	RESIDUI PASSIVI AL 1/1/2018 (RS)		PAGAMENTI IN C/RESIDUI (PR)		RIACCERTAMENTO RESIDUI (R)		RESIDUI PASSIVI DA ESERCIZI PRECEDENTI (EP=RS-PR+R)			
		PREVISIONI DEFINITIVE DI COMPETENZA (CP)		PAGAMENTI IN C//COMPETENZA (PC)		IMPEGNI (I)		ECONOMIE DI COMPETENZA (ECP=CP-I-FPV)		RESIDUI PASSIVI DA ESERCIZIO DI COMPETENZA (EC=I-PC)	
		PREVISIONI DEFINITIVE DI CASSA (CS)		TOTALE PAGAMENTI (TP=PR+PC)		FONDO PLURIENNALE VINCOLATO (FPV)				TOTALE RESIDUI PASSIVI DA RIPORTARE (TR=EP+EC)	
<b>MISSIONE</b>	<b>04</b>	<b>ISTRUZIONE E DIRITTO ALLO STUDIO</b>									
<b>0404</b>	<b>Programma</b>	<b>04</b>	<b>ISTRUZIONE UNIVERSITARIA</b>								
<b>Titolo 1</b>	<b>SPESE CORRENTI</b>	RS	0,00	PR	0,00	R	0,00	EP	0,00		
		CP	0,00	PC	0,00	I	0,00	ECP	0,00		
		CS	0,00	TP	0,00	FPV	0,00	TR	0,00		
<b>Totale Programma</b>	<b>04</b>	<b>ISTRUZIONE UNIVERSITARIA</b>									
		RS	<b>0,00</b>	PR	<b>0,00</b>	R	<b>0,00</b>	EP	<b>0,00</b>		
		CP	<b>0,00</b>	PC	<b>0,00</b>	I	<b>0,00</b>	ECP	<b>0,00</b>		
		CS	<b>0,00</b>	TP	<b>0,00</b>	FPV	<b>0,00</b>	TR	<b>0,00</b>		
<b>0405</b>	<b>Programma</b>	<b>05</b>	<b>ISTRUZIONE TECNICA SUPERIORE</b>								
<b>Titolo 1</b>	<b>SPESE CORRENTI</b>	RS	0,00	PR	0,00	R	0,00	EP	0,00		
		CP	0,00	PC	0,00	I	0,00	ECP	0,00		
		CS	0,00	TP	0,00	FPV	0,00	TR	0,00		
<b>Totale Programma</b>	<b>05</b>	<b>ISTRUZIONE TECNICA SUPERIORE</b>									
		RS	<b>0,00</b>	PR	<b>0,00</b>	R	<b>0,00</b>	EP	<b>0,00</b>		
		CP	<b>0,00</b>	PC	<b>0,00</b>	I	<b>0,00</b>	ECP	<b>0,00</b>		
		CS	<b>0,00</b>	TP	<b>0,00</b>	FPV	<b>0,00</b>	TR	<b>0,00</b>		
<b>Totale MISSIONE 04</b>	<b>ISTRUZIONE E DIRITTO ALLO STUDIO</b>	RS	<b>0,00</b>	PR	<b>0,00</b>	R	<b>0,00</b>	EP	<b>0,00</b>		
		CP	<b>0,00</b>	PC	<b>0,00</b>	I	<b>0,00</b>	ECP	<b>0,00</b>		
		CS	<b>0,00</b>	TP	<b>0,00</b>	FPV	<b>0,00</b>	TR	<b>0,00</b>		

**CONTO DEL BILANCIO – GESTIONE DELLE SPESE  
FUNZIONI DELEGATE DALLE REGIONI**

MISSIONE PROGRAMMA TITOLO	DENOMINAZIONE	RESIDUI PASSIVI AL 1/1/2018 (RS)		PAGAMENTI IN C/RESIDUI (PR)		RIACCERTAMENTO RESIDUI (R)		RESIDUI PASSIVI DA ESERCIZI PRECEDENTI (EP=RS-PR+R)		
		PREVISIONI DEFINITIVE DI COMPETENZA (CP)		PAGAMENTI IN C//COMPETENZA (PC)		IMPEGNI (I)		ECONOMIE DI COMPETENZA (ECP=CP-I-FPV)		
		PREVISIONI DEFINITIVE DI CASSA (CS)		TOTALE PAGAMENTI (TP=PR+PC)		FONDO PLURIENNALE VINCOLATO (FPV)		TOTALE RESIDUI PASSIVI DA RIPORTARE (TR=EP+EC)		
<b>MISSIONE</b>	<b>06</b>	<b>POLITICHE GIOVANILI, SPORT E TEMPO LIBERO</b>								
<b>0602 Programma</b>	<b>02</b>	<b>GIOVANI</b>								
<b>Titolo 1</b>	<b>SPESE CORRENTI</b>	RS	52.459,80	PR	52.459,80	R	0,00	EP	0,00	
		CP	110.181,00	PC	58.630,00	I	85.958,26	ECP	7.847,55	
		CS	145.141,70	TP	111.089,80	FPV	16.375,19	TR	27.328,26	
<b>Totale Programma</b>	<b>02 GIOVANI</b>	RS	<b>52.459,80</b>	PR	<b>52.459,80</b>	R	<b>0,00</b>	EP	<b>0,00</b>	
		CP	<b>110.181,00</b>	PC	<b>58.630,00</b>	I	<b>85.958,26</b>	ECP	<b>7.847,55</b>	
		CS	<b>145.141,70</b>	TP	<b>111.089,80</b>	FPV	<b>16.375,19</b>	TR	<b>27.328,26</b>	
<b>Totale MISSIONE 06</b>	<b>POLITICHE GIOVANILI, SPORT E TEMPO LIBERO</b>	RS	<b>52.459,80</b>	PR	<b>52.459,80</b>	R	<b>0,00</b>	EP	<b>0,00</b>	
		CP	<b>110.181,00</b>	PC	<b>58.630,00</b>	I	<b>85.958,26</b>	ECP	<b>7.847,55</b>	
		CS	<b>145.141,70</b>	TP	<b>111.089,80</b>	FPV	<b>16.375,19</b>	TR	<b>27.328,26</b>	

**CONTO DEL BILANCIO – GESTIONE DELLE SPESE  
FUNZIONI DELEGATE DALLE REGIONI**

MISSIONE PROGRAMMA TITOLO	DENOMINAZIONE	RESIDUI PASSIVI AL 1/1/2018 (RS)		PAGAMENTI IN C/RESIDUI (PR)		RIACCERTAMENTO RESIDUI (R)		RESIDUI PASSIVI DA ESERCIZI PRECEDENTI (EP=RS-PR+R)				
		PREVISIONI DEFINITIVE DI COMPETENZA (CP)		PAGAMENTI IN C//COMPETENZA (PC)		IMPEGNI (I)		ECONOMIE DI COMPETENZA (ECP=CP-I-FPV)		RESIDUI PASSIVI DA ESERCIZIO DI COMPETENZA (EC=I-PC)		
		PREVISIONI DEFINITIVE DI CASSA (CS)		TOTALE PAGAMENTI (TP=PR+PC)		FONDO PLURIENNALE VINCOLATO (FPV)		TOTALE RESIDUI PASSIVI DA RIPORTARE (TR=EP+EC)				
<b>MISSIONE</b>	<b>07</b>	<b>TURISMO</b>										
<b>0701</b>	<b>Programma</b>	<b>01</b>	<b>SVILUPPO E VALORIZZAZIONE DEL TURISMO</b>									
<b>Titolo 1</b>	<b>SPESE CORRENTI</b>	RS	54.961,74	PR	52.848,80	R	0,00		EP	2.112,94		
		CP	182.449,40	PC	93.577,73	I	172.090,31	ECP	10.359,09	EC	78.512,58	
		CS	237.411,14	TP	146.426,53	FPV	0,00		TR	80.625,52		
<b>Titolo 2</b>	<b>SPESE IN CONTO CAPITALE</b>	RS	0,00	PR	0,00	R	0,00		EP	0,00		
		CP	0,00	PC	0,00	I	0,00	ECP	0,00	EC	0,00	
		CS	0,00	TP	0,00	FPV	0,00		TR	0,00		
<b>Totale Programma</b>	<b>01 SVILUPPO E VALORIZZAZIONE DEL TURISMO</b>	RS	<b>54.961,74</b>	PR	<b>52.848,80</b>	R	<b>0,00</b>		EP	<b>2.112,94</b>		
		CP	<b>182.449,40</b>	PC	<b>93.577,73</b>	I	<b>172.090,31</b>	ECP	<b>10.359,09</b>	EC	<b>78.512,58</b>	
		CS	<b>237.411,14</b>	TP	<b>146.426,53</b>	FPV	<b>0,00</b>		TR	<b>80.625,52</b>		
<b>Totale MISSIONE 07</b>	<b>TURISMO</b>	RS	<b>54.961,74</b>	PR	<b>52.848,80</b>	R	<b>0,00</b>		EP	<b>2.112,94</b>		
		CP	<b>182.449,40</b>	PC	<b>93.577,73</b>	I	<b>172.090,31</b>	ECP	<b>10.359,09</b>	EC	<b>78.512,58</b>	
		CS	<b>237.411,14</b>	TP	<b>146.426,53</b>	FPV	<b>0,00</b>		TR	<b>80.625,52</b>		

**CONTO DEL BILANCIO – GESTIONE DELLE SPESE  
FUNZIONI DELEGATE DALLE REGIONI**

MISSIONE PROGRAMMA TITOLO	DENOMINAZIONE	RESIDUI PASSIVI AL 1/1/2018 (RS)		PAGAMENTI IN C/RESIDUI (PR)		RIACCERTAMENTO RESIDUI (R)		RESIDUI PASSIVI DA ESERCIZI PRECEDENTI (EP=RS-PR+R)		
		PREVISIONI DEFINITIVE DI COMPETENZA (CP)		PAGAMENTI IN C//COMPETENZA (PC)		IMPEGNI (I)		ECONOMIE DI COMPETENZA (ECP=CP-I-FPV)		
		PREVISIONI DEFINITIVE DI CASSA (CS)		TOTALE PAGAMENTI (TP=PR+PC)		FONDO PLURIENNALE VINCOLATO (FPV)		TOTALE RESIDUI PASSIVI DA RIPORTARE (TR=EP+EC)		
<b>MISSIONE</b>	<b>12</b>	<b>DIRITTI SOCIALI, POLITICHE SOCIALI E FAMIGLIA</b>								
<b>1201 Programma</b>	<b>01</b>	<b>INTERVENTI PER L'INFANZIA E I MINORI E PER ASILI NIDO</b>								
<b>Titolo 1</b>	<b>SPESE CORRENTI</b>	RS	69.886,21	PR	68.287,76	R	-1.598,45	EP	0,00	
		CP	44.632,00	PC	19.632,00	I	44.632,00	ECP	0,00	
		CS	114.518,21	TP	87.919,76	FPV	0,00	TR	25.000,00	
<b>Totale Programma</b>	<b>01</b>	<b>RS</b>	<b>69.886,21</b>	<b>PR</b>	<b>68.287,76</b>	<b>R</b>	<b>-1.598,45</b>	<b>EP</b>	<b>0,00</b>	
		<b>CP</b>	<b>44.632,00</b>	<b>PC</b>	<b>19.632,00</b>	<b>I</b>	<b>44.632,00</b>	<b>ECP</b>	<b>0,00</b>	
		<b>CS</b>	<b>114.518,21</b>	<b>TP</b>	<b>87.919,76</b>	<b>FPV</b>	<b>0,00</b>	<b>TR</b>	<b>25.000,00</b>	
<b>1202 Programma</b>	<b>02</b>	<b>INTERVENTI PER LA DISABILITA'</b>								
<b>Titolo 1</b>	<b>SPESE CORRENTI</b>	RS	0,00	PR	0,00	R	0,00	EP	0,00	
		CP	0,00	PC	0,00	I	0,00	ECP	0,00	
		CS	0,00	TP	0,00	FPV	0,00	TR	0,00	
<b>Totale Programma</b>	<b>02</b>	<b>RS</b>	<b>0,00</b>	<b>PR</b>	<b>0,00</b>	<b>R</b>	<b>0,00</b>	<b>EP</b>	<b>0,00</b>	
		<b>CP</b>	<b>0,00</b>	<b>PC</b>	<b>0,00</b>	<b>I</b>	<b>0,00</b>	<b>ECP</b>	<b>0,00</b>	
		<b>CS</b>	<b>0,00</b>	<b>TP</b>	<b>0,00</b>	<b>FPV</b>	<b>0,00</b>	<b>TR</b>	<b>0,00</b>	
<b>1203 Programma</b>	<b>03</b>	<b>INTERVENTI PER GLI ANZIANI</b>								
<b>Titolo 1</b>	<b>SPESE CORRENTI</b>	RS	0,00	PR	0,00	R	0,00	EP	0,00	

**CONTO DEL BILANCIO – GESTIONE DELLE SPESE  
FUNZIONI DELEGATE DALLE REGIONI**

MISSIONE PROGRAMMA TITOLO	DENOMINAZIONE	RESIDUI PASSIVI AL 1/1/2018 (RS)		PAGAMENTI IN C/RESIDUI (PR)		RIACCERTAMENTO RESIDUI (R)		RESIDUI PASSIVI DA ESERCIZI PRECEDENTI (EP=RS-PR+R)			
		PREVISIONI DEFINITIVE DI COMPETENZA (CP)		PAGAMENTI IN C//COMPETENZA (PC)		IMPEGNI (I)		ECONOMIE DI COMPETENZA (ECP=CP-I-FPV)			
		PREVISIONI DEFINITIVE DI CASSA (CS)		TOTALE PAGAMENTI (TP=PR+PC)		FONDO PLURIENNALE VINCOLATO (FPV)		TOTALE RESIDUI PASSIVI DA RIPORTARE (TR=EP+EC)			
		CP	0,00	PC	0,00	I	0,00	ECP	0,00	EP	0,00
		CS	0,00	TP	0,00	FPV	0,00			TR	0,00
<b>Totale Programma</b>	<b>03 INTERVENTI PER GLI ANZIANI</b>	<b>RS</b>	<b>0,00</b>	<b>PR</b>	<b>0,00</b>	<b>R</b>	<b>0,00</b>			<b>EP</b>	<b>0,00</b>
		CP	0,00	PC	0,00	I	0,00	ECP	0,00	EC	0,00
		CS	0,00	TP	0,00	FPV	0,00			TR	0,00
<b>1204 Programma</b>	<b>04 INTERVENTI PER I SOGGETTI A RISCHIO DI ESCLUSIONE SOCIALE</b>										
<b>Titolo 1</b>	<b>SPESE CORRENTI</b>	RS	5.287,16	PR	5.287,16	R	0,00			EP	0,00
		CP	156.738,03	PC	21.000,00	I	52.886,00	ECP	91.852,03	EC	31.886,00
		CS	162.025,19	TP	26.287,16	FPV	12.000,00			TR	31.886,00
<b>Totale Programma</b>	<b>04 INTERVENTI PER I SOGGETTI A RISCHIO DI ESCLUSIONE SOCIALE</b>	<b>RS</b>	<b>5.287,16</b>	<b>PR</b>	<b>5.287,16</b>	<b>R</b>	<b>0,00</b>			<b>EP</b>	<b>0,00</b>
		CP	156.738,03	PC	21.000,00	I	52.886,00	ECP	91.852,03	EC	31.886,00
		CS	162.025,19	TP	26.287,16	FPV	12.000,00			TR	31.886,00
<b>1205 Programma</b>	<b>05 INTERVENTI PER LE FAMIGLIE</b>										
<b>Titolo 1</b>	<b>SPESE CORRENTI</b>	RS	0,00	PR	0,00	R	0,00			EP	0,00
		CP	1.003,35	PC	0,00	I	1.003,35	ECP	0,00	EC	1.003,35
		CS	1.003,35	TP	0,00	FPV	0,00			TR	1.003,35
<b>Totale Programma</b>	<b>05 INTERVENTI PER LE FAMIGLIE</b>	<b>RS</b>	<b>0,00</b>	<b>PR</b>	<b>0,00</b>	<b>R</b>	<b>0,00</b>			<b>EP</b>	<b>0,00</b>
		CP	1.003,35	PC	0,00	I	1.003,35	ECP	0,00	EC	1.003,35
		CS	1.003,35	TP	0,00	FPV	0,00			TR	1.003,35

**CONTO DEL BILANCIO – GESTIONE DELLE SPESE  
FUNZIONI DELEGATE DALLE REGIONI**

MISSIONE PROGRAMMA TITOLO	DENOMINAZIONE	RESIDUI PASSIVI AL 1/1/2018 (RS)		PAGAMENTI IN C/RESIDUI (PR)		RIACCERTAMENTO RESIDUI (R)		RESIDUI PASSIVI DA ESERCIZI PRECEDENTI (EP=RS-PR+R)											
		PREVISIONI DEFINITIVE DI COMPETENZA (CP)		PAGAMENTI IN C//COMPETENZA (PC)		IMPEGNI (I)		ECONOMIE DI COMPETENZA (ECP=CP-I-FPV)		RESIDUI PASSIVI DA ESERCIZIO DI COMPETENZA (EC=I-PC)									
		PREVISIONI DEFINITIVE DI CASSA (CS)		TOTALE PAGAMENTI (TP=PR+PC)		FONDO PLURIENNALE VINCOLATO (FPV)				TOTALE RESIDUI PASSIVI DA RIPORTARE (TR=EP+EC)									
<b>1206 Programma</b>	<b>06 INTERVENTI PER IL DIRITTO ALLA CASA</b>																		
<b>Titolo 1</b>	<b>SPESE CORRENTI</b>	RS	20.192,00	PR	19.911,53	R	-0,01	EP	280,46	CP	29.808,00	PC	0,00	I	14.904,00	ECP	0,00	EC	14.904,00
		CS	35.096,00	TP	19.911,53	FPV	14.904,00	TR	15.184,46										
<b>Totale Programma</b>	<b>06 INTERVENTI PER IL DIRITTO ALLA CASA</b>	RS	<b>20.192,00</b>	PR	<b>19.911,53</b>	R	<b>-0,01</b>	EP	<b>280,46</b>	CP	<b>29.808,00</b>	PC	<b>0,00</b>	I	<b>14.904,00</b>	ECP	<b>0,00</b>	EC	<b>14.904,00</b>
		CS	<b>35.096,00</b>	TP	<b>19.911,53</b>	FPV	<b>14.904,00</b>	TR	<b>15.184,46</b>										
<b>1207 Programma</b>	<b>07 PROGRAMMAZIONE E GOVERNO DELLA RETE DEI SERVIZI SOCIO SANITARI E SOCIALI</b>																		
<b>Titolo 1</b>	<b>SPESE CORRENTI</b>	RS	70.008,13	PR	70.008,13	R	0,00	EP	0,00	CP	50.667,50	PC	0,00	I	19.290,64	ECP	1.699,36	EC	19.290,64
		CS	120.675,63	TP	70.008,13	FPV	29.677,50	TR	19.290,64										
<b>Totale Programma</b>	<b>07 PROGRAMMAZIONE E GOVERNO DELLA RETE DEI SERVIZI SOCIO SANITARI E SOCIALI</b>	RS	<b>70.008,13</b>	PR	<b>70.008,13</b>	R	<b>0,00</b>	EP	<b>0,00</b>	CP	<b>50.667,50</b>	PC	<b>0,00</b>	I	<b>19.290,64</b>	ECP	<b>1.699,36</b>	EC	<b>19.290,64</b>
		CS	<b>120.675,63</b>	TP	<b>70.008,13</b>	FPV	<b>29.677,50</b>	TR	<b>19.290,64</b>										
<b>Totale MISSIONE 12</b>	<b>DIRITTI SOCIALI, POLITICHE SOCIALI E FAMIGLIA</b>	RS	<b>165.373,50</b>	PR	<b>163.494,58</b>	R	<b>-1.598,46</b>	EP	<b>280,46</b>	CP	<b>282.848,88</b>	PC	<b>40.632,00</b>	I	<b>132.715,99</b>	ECP	<b>93.551,39</b>	EC	<b>92.083,99</b>
		CS	<b>433.318,38</b>	TP	<b>204.126,58</b>	FPV	<b>56.581,50</b>	TR	<b>92.364,45</b>										

**CONTO DEL BILANCIO – GESTIONE DELLE SPESE  
FUNZIONI DELEGATE DALLE REGIONI**

MISSIONE PROGRAMMA TITOLO	DENOMINAZIONE	RESIDUI PASSIVI AL 1/1/2018 (RS)		PAGAMENTI IN C/RESIDUI (PR)		RIACCERTAMENTO RESIDUI (R)		RESIDUI PASSIVI DA ESERCIZI PRECEDENTI (EP=RS-PR+R)		
		PREVISIONI DEFINITIVE DI COMPETENZA (CP)		PAGAMENTI IN C//COMPETENZA (PC)		IMPEGNI (I)		ECONOMIE DI COMPETENZA (ECP=CP-I-FPV)		
		PREVISIONI DEFINITIVE DI CASSA (CS)		TOTALE PAGAMENTI (TP=PR+PC)		FONDO PLURIENNALE VINCOLATO (FPV)		TOTALE RESIDUI PASSIVI DA RIPORTARE (TR=EP+EC)		
<b>MISSIONE</b>	<b>15</b>	<b>POLITICHE PER IL LAVORO E LA FORMAZIONE PROFESSIONALE</b>								
<b>1502 Programma</b>	<b>02</b>	<b>FORMAZIONE PROFESSIONALE</b>								
<b>Titolo 1</b>	<b>SPESE CORRENTI</b>	RS	0,00	PR	0,00	R	0,00	EP	0,00	
		CP	0,00	PC	0,00	I	0,00	ECP	0,00	
		CS	0,00	TP	0,00	FPV	0,00	TR	0,00	
<b>Totale Programma</b>	<b>02 FORMAZIONE PROFESSIONALE</b>	RS	<b>0,00</b>	PR	<b>0,00</b>	R	<b>0,00</b>	EP	<b>0,00</b>	
		CP	<b>0,00</b>	PC	<b>0,00</b>	I	<b>0,00</b>	ECP	<b>0,00</b>	
		CS	<b>0,00</b>	TP	<b>0,00</b>	FPV	<b>0,00</b>	TR	<b>0,00</b>	
<b>Totale MISSIONE 15</b>	<b>POLITICHE PER IL LAVORO E LA FORMAZIONE PROFESSIONALE</b>	RS	<b>0,00</b>	PR	<b>0,00</b>	R	<b>0,00</b>	EP	<b>0,00</b>	
		CP	<b>0,00</b>	PC	<b>0,00</b>	I	<b>0,00</b>	ECP	<b>0,00</b>	
		CS	<b>0,00</b>	TP	<b>0,00</b>	FPV	<b>0,00</b>	TR	<b>0,00</b>	
	<b>TOTALE MISSIONI</b>	RS	<b>272.795,04</b>	PR	<b>268.803,18</b>	R	<b>-1.598,46</b>	EP	<b>2.393,40</b>	
		CP	<b>575.479,28</b>	PC	<b>192.839,73</b>	I	<b>390.764,56</b>	ECP	<b>111.758,03</b>	
		CS	<b>815.871,22</b>	TP	<b>461.642,91</b>	FPV	<b>72.956,69</b>	TR	<b>200.318,23</b>	



## **DATI SIOPE**

<b>COMUNE DI RAVENNA</b>		<b>Mensile 12/2018</b>	<b>Annuale 2018</b>
		<b>Importo nel periodo</b>	<b>Importo a tutto il periodo</b>
<b>1.00.00.00.000 Entrate correnti di natura tributaria, contributiva e perequativa</b>		<b>127.267.485,39</b>	<b>127.267.485,39</b>
<b>1.01.00.00.000 Tributi</b>		<b>106.039.702,04</b>	<b>106.039.702,04</b>
<b>1.01.01.00.000 Imposte, tasse e proventi assimilati</b>		<b>106.009.710,72</b>	<b>106.009.710,72</b>
1.01.01.06.001	Imposta municipale propria riscossa a seguito dell'attivita' ordinaria di gestione	46.134.197,27	46.134.197,27
1.01.01.06.002	Imposte municipale propria riscosse a seguito di attivita' di verifica e controllo	11.949.327,24	11.949.327,24
1.01.01.08.002	Imposta comunale sugli immobili (ICI) riscossa a seguito di attivita' di verifica e controllo	313.550,06	313.550,06
1.01.01.16.001	Addizionale comunale IRPEF riscossa a seguito dell'attivita' ordinaria di gestione	13.533.156,64	13.533.156,64
1.01.01.41.001	Imposta di soggiorno riscossa a seguito dell'attivita' ordinaria di gestione	1.847.181,17	1.847.181,17
1.01.01.41.002	Imposta di soggiorno riscossa a seguito di attivita' di verifica e controllo	209.352,33	209.352,33
1.01.01.51.001	Tassa smaltimento rifiuti solidi urbani riscossa a seguito dell'attivita' ordinaria di gestione	27.326.634,81	27.326.634,81
1.01.01.51.002	Tassa smaltimento rifiuti solidi urbani riscossa a seguito di attivita' di verifica e controllo	647.249,62	647.249,62
1.01.01.52.001	Tassa occupazione spazi e aree pubbliche riscossa a seguito dell'attivita' ordinaria di gestione	1.927.373,81	1.927.373,81
1.01.01.53.001	Imposta comunale sulla pubblicita' e diritto sulle pubbliche affissioni riscossa a seguito dell'attivita' ordinaria di gestione	1.877.989,22	1.877.989,22
1.01.01.76.001	Tributo per i servizi indivisibili (TASI) riscosso a seguito dell'attivita' ordinaria di gestione	174.155,82	174.155,82
1.01.01.76.002	Tributo per i servizi indivisibili (TASI) riscosso a seguito di attivita' di verifica e controllo	68.922,75	68.922,75
1.01.01.99.001	Altre imposte, tasse e proventi assimilati n.a.c. riscosse a seguito dell'attivita' ordinaria di gestione	619,98	619,98
<b>1.01.04.00.000 Compartecipazioni di tributi</b>		<b>29.991,32</b>	<b>29.991,32</b>
1.01.04.99.999	Altre compartecipazioni a comuni n.a.c.	29.991,32	29.991,32
<b>1.03.00.00.000 Fondi perequativi</b>		<b>21.227.783,35</b>	<b>21.227.783,35</b>
<b>1.03.01.00.000 Fondi perequativi da Amministrazioni Centrali</b>		<b>21.227.783,35</b>	<b>21.227.783,35</b>
1.03.01.01.001	Fondi perequativi dallo Stato	21.227.783,35	21.227.783,35

<b>COMUNE DI RAVENNA</b>		<b>Mensile 12/2018</b>	<b>Annuale 2018</b>
		<b>Importo nel periodo</b>	<b>Importo a tutto il periodo</b>
<b>2.00.00.00.000 Trasferimenti correnti</b>		<b>29.251.601,80</b>	<b>29.251.601,80</b>
<b>2.01.00.00.000 Trasferimenti correnti</b>		<b>29.251.601,80</b>	<b>29.251.601,80</b>
<b>2.01.01.00.000 Trasferimenti correnti da Amministrazioni pubbliche</b>		<b>28.984.423,14</b>	<b>28.984.423,14</b>
2.01.01.01.001	Trasferimenti correnti da Ministeri	11.757.737,73	11.757.737,73
2.01.01.01.002	Trasferimenti correnti da Ministero dell'Istruzione - Istituzioni Scolastiche	906.872,06	906.872,06
2.01.01.01.013	Trasferimenti correnti da enti e istituzioni centrali di ricerca e Istituti e stazioni sperimentali per la ricerca	117.806,53	117.806,53
2.01.01.02.001	Trasferimenti correnti da Regioni e province autonome	6.271.301,39	6.271.301,39
2.01.01.02.002	Trasferimenti correnti da Province	371.080,43	371.080,43
2.01.01.02.003	Trasferimenti correnti da Comuni	93.397,25	93.397,25
2.01.01.02.007	Trasferimenti correnti da Camere di Commercio	9.998,00	9.998,00
2.01.01.02.011	Trasferimenti correnti da Aziende sanitarie locali	9.123.682,50	9.123.682,50
2.01.01.02.016	Trasferimenti correnti da Agenzie regionali per le erogazioni in agricoltura	11.602,66	11.602,66
2.01.01.02.017	Trasferimenti correnti da altri enti e agenzie regionali e sub regionali	88.642,30	88.642,30
2.01.01.02.999	Trasferimenti correnti da altre Amministrazioni Locali n.a.c.	6.805,06	6.805,06
2.01.01.03.001	Trasferimenti correnti da INPS	204.120,29	204.120,29
2.01.01.03.002	Trasferimenti correnti da INAIL	21.376,94	21.376,94
<b>2.01.02.00.000 Trasferimenti correnti da Famiglie</b>		<b>40.226,77</b>	<b>40.226,77</b>
2.01.02.01.001	Trasferimenti correnti da famiglie	40.226,77	40.226,77
<b>2.01.03.00.000 Trasferimenti correnti da Imprese</b>		<b>124.100,41</b>	<b>124.100,41</b>
2.01.03.02.002	Altri trasferimenti correnti da altre imprese partecipate	21.124,14	21.124,14
2.01.03.02.999	Altri trasferimenti correnti da altre imprese	102.976,27	102.976,27
<b>2.01.04.00.000 Trasferimenti correnti da Istituzioni Sociali Private</b>		<b>50.790,30</b>	<b>50.790,30</b>
2.01.04.01.001	Trasferimenti correnti da Istituzioni Sociali Private	50.790,30	50.790,30
<b>2.01.05.00.000 Trasferimenti correnti dall'Unione Europea e dal Resto del Mondo</b>		<b>52.061,18</b>	<b>52.061,18</b>
2.01.05.01.999	Altri trasferimenti correnti dall'Unione Europea	50.716,18	50.716,18
2.01.05.02.001	Trasferimenti correnti dal Resto del Mondo	1.345,00	1.345,00

<b>COMUNE DI RAVENNA</b>		<b>Mensile 12/2018</b>	<b>Annuale 2018</b>
		<b>Importo nel periodo</b>	<b>Importo a tutto il periodo</b>
<b>3.00.00.00.000 Entrate extratributarie</b>		<b>32.905.645,91</b>	<b>32.905.645,91</b>
<b>3.01.00.00.000 Vendita di beni e servizi e proventi derivanti dalla gestione dei beni</b>		<b>14.973.852,41</b>	<b>14.973.852,41</b>
<b>3.01.01.00.000 Vendita di beni</b>		<b>33.256,19</b>	<b>33.256,19</b>
3.01.01.01.001	Proventi dalla vendita di beni di consumo	2.181,00	2.181,00
3.01.01.01.003	Proventi dalla vendita di flora e fauna	27.035,19	27.035,19
3.01.01.01.999	Proventi da vendita di beni n.a.c.	4.040,00	4.040,00
<b>3.01.02.00.000 Entrate dalla vendita e dall'erogazione di servizi</b>		<b>12.984.178,83</b>	<b>12.984.178,83</b>
3.01.02.01.002	Proventi da asili nido	1.540.809,78	1.540.809,78
3.01.02.01.003	Proventi da convitti, colonie, ostelli, stabilimenti termali	109.656,84	109.656,84
3.01.02.01.004	Proventi da corsi extrascolastici	152.057,85	152.057,85
3.01.02.01.006	Proventi da impianti sportivi	350.492,85	350.492,85
3.01.02.01.008	Proventi da mense	5.207.242,42	5.207.242,42
3.01.02.01.016	Proventi da trasporto scolastico	151.510,09	151.510,09
3.01.02.01.020	Proventi da parcheggi custoditi e parchimetri	2.105.673,92	2.105.673,92
3.01.02.01.029	Proventi da servizi di copia e stampa	869,62	869,62
3.01.02.01.030	Proventi da servizi ispettivi e controllo	223.814,82	223.814,82
3.01.02.01.032	Proventi da diritti di segreteria e rogito	647.098,61	647.098,61
3.01.02.01.033	Proventi da rilascio documenti e diritti di cancelleria	433.391,69	433.391,69
3.01.02.01.035	Proventi da autorizzazioni	1.000,00	1.000,00
3.01.02.01.036	Proventi da attivita' di monitoraggio e controllo ambientale	55.417,72	55.417,72
3.01.02.01.999	Proventi da servizi n.a.c.	2.005.142,62	2.005.142,62
<b>3.01.03.00.000 Proventi derivanti dalla gestione dei beni</b>		<b>1.956.417,39</b>	<b>1.956.417,39</b>
3.01.03.01.002	Canone occupazione spazi e aree pubbliche	531.486,06	531.486,06
3.01.03.01.003	Proventi da concessioni su beni	415.678,13	415.678,13
3.01.03.02.001	Fitti di terreni e diritti di sfruttamento di giacimenti e risorse naturali	254.966,85	254.966,85
3.01.03.02.002	Locazioni di altri beni immobili	754.286,35	754.286,35
<b>3.02.00.00.000 Proventi derivanti dall'attivita' di controllo e repressione delle irregolarita' e degli illeciti</b>		<b>5.216.405,47</b>	<b>5.216.405,47</b>
<b>3.02.02.00.000 Entrate da famiglie derivanti dall'attivita' di controllo e repressione delle irregolarita' e degli illeciti</b>		<b>5.134.814,45</b>	<b>5.134.814,45</b>
3.02.02.01.001	Proventi da multe, ammende, sanzioni e oblazioni a carico delle famiglie	5.131.168,08	5.131.168,08
3.02.02.99.001	Altre entrate derivanti dall'attivita' di controllo e repressione di irregolarita' e illeciti delle famiglie n.a.c.	3.646,37	3.646,37

<b>COMUNE DI RAVENNA</b>		<b>Mensile 12/2018</b>	<b>Annuale 2018</b>
		<b>Importo nel periodo</b>	<b>Importo a tutto il periodo</b>
<b>3.02.03.00.000 Entrate da Imprese derivanti dall'attivita' di controllo e repressione delle irregolarita' e degli illeciti</b>		<b>81.591,02</b>	<b>81.591,02</b>
3.02.03.01.001	Proventi da multe, ammende, sanzioni e oblazioni a carico delle imprese	70.445,75	70.445,75
3.02.03.02.001	Proventi da risarcimento danni a carico delle imprese	3.745,27	3.745,27
3.02.03.99.001	Altre entrate derivanti dall'attivita' di controllo e repressione delle irregolarita' e degli illeciti delle imprese n.a.c.	7.400,00	7.400,00
<b>3.03.00.00.000 Interessi attivi</b>		<b>65.372,50</b>	<b>65.372,50</b>
<b>3.03.03.00.000 Altri interessi attivi</b>		<b>65.372,50</b>	<b>65.372,50</b>
3.03.03.02.999	Interessi attivi di mora da altri soggetti	53.268,90	53.268,90
3.03.03.03.001	Interessi attivi da conti della tesoreria dello Stato o di altre Amministrazioni pubbliche	34,08	34,08
3.03.03.04.001	Interessi attivi da depositi bancari o postali	866,81	866,81
3.03.03.99.001	Altri interessi attivi da Amministrazioni Centrali	225,62	225,62
3.03.03.99.999	Altri interessi attivi da altri soggetti	10.977,09	10.977,09
<b>3.04.00.00.000 Altre entrate da redditi da capitale</b>		<b>6.327.420,08</b>	<b>6.327.420,08</b>
<b>3.04.02.00.000 Entrate derivanti dalla distribuzione di dividendi</b>		<b>6.327.420,08</b>	<b>6.327.420,08</b>
3.04.02.03.001	Entrate derivanti dalla distribuzione di dividendi da imprese controllate non incluse in amministrazioni pubbliche	6.324.647,80	6.324.647,80
3.04.02.03.002	Entrate derivanti dalla distribuzione di dividendi da altre imprese partecipate non incluse in amministrazioni pubbliche	2.759,48	2.759,48
3.04.02.03.999	Entrate derivanti dalla distribuzione di dividendi da altre imprese non incluse in amministrazioni pubbliche	12,80	12,80
<b>3.05.00.00.000 Rimborsi e altre entrate correnti</b>		<b>6.322.595,45</b>	<b>6.322.595,45</b>
<b>3.05.01.00.000 Indennizzi di assicurazione</b>		<b>10.632,52</b>	<b>10.632,52</b>
3.05.01.01.001	Indennizzi di assicurazione su beni immobili	1.415,00	1.415,00
3.05.01.01.002	Indennizzi di assicurazione su beni mobili	4.776,25	4.776,25
3.05.01.01.999	Altri indennizzi di assicurazione contro i danni	4.441,27	4.441,27
<b>3.05.02.00.000 Rimborsi in entrata</b>		<b>4.665.933,66</b>	<b>4.665.933,66</b>
3.05.02.01.001	Rimborsi ricevuti per spese di personale (comando, distacco, fuori ruolo, convenzioni, ecc)	666.926,83	666.926,83
3.05.02.02.001	Entrate per rimborsi di imposte indirette	598,54	598,54
3.05.02.02.002	Entrate da rimborsi di IVA a credito	109.876,66	109.876,66
3.05.02.02.003	Entrate da rimborsi di imposte dirette	1.338,90	1.338,90

<b>COMUNE DI RAVENNA</b>		<b>Mensile 12/2018</b>	<b>Annuale 2018</b>
		<b>Importo nel periodo</b>	<b>Importo a tutto il periodo</b>
3.05.02.03.001	Entrate da rimborsi, recuperi e restituzioni di somme non dovute o incassate in eccesso da Amministrazioni Centrali	5.766,37	5.766,37
3.05.02.03.002	Entrate da rimborsi, recuperi e restituzioni di somme non dovute o incassate in eccesso da Amministrazioni Locali	2.897.138,08	2.897.138,08
3.05.02.03.004	Entrate da rimborsi, recuperi e restituzioni di somme non dovute o incassate in eccesso da Famiglie	795.875,23	795.875,23
3.05.02.03.005	Entrate da rimborsi, recuperi e restituzioni di somme non dovute o incassate in eccesso da Imprese	121.635,84	121.635,84
3.05.02.03.006	Entrate da rimborsi, recuperi e restituzioni di somme non dovute o incassate in eccesso da ISP	21.378,44	21.378,44
3.05.02.03.007	Entrate derivanti dal divieto di cumulo	857,76	857,76
3.05.02.03.008	Entrate da rimborsi, recuperi e restituzioni di somme non dovute o incassate in eccesso dal Resto del mondo	44.541,01	44.541,01
<b>3.05.99.00.000 Altre entrate correnti n.a.c.</b>		<b>1.646.029,27</b>	<b>1.646.029,27</b>
3.05.99.03.001	Entrate per sterilizzazione Inversione contabile IVA (reverse charge)	254.948,19	254.948,19
3.05.99.99.999	Altre entrate correnti n.a.c.	1.391.081,08	1.391.081,08
<b>4.00.00.00.000 Entrate in conto capitale</b>		<b>10.373.357,73</b>	<b>10.373.357,73</b>
<b>4.01.00.00.000 Tributi in conto capitale</b>		<b>8.788,12</b>	<b>8.788,12</b>
<b>4.01.01.00.000 Imposte da sanatorie e condoni</b>		<b>8.788,12</b>	<b>8.788,12</b>
4.01.01.01.001	Condoni edilizi e sanatoria opere edilizie abusive	8.788,12	8.788,12
<b>4.02.00.00.000 Contributi agli investimenti</b>		<b>4.621.601,41</b>	<b>4.621.601,41</b>
<b>4.02.01.00.000 Contributi agli investimenti da amministrazioni pubbliche</b>		<b>2.465.921,37</b>	<b>2.465.921,37</b>
4.02.01.01.001	Contributi agli investimenti da Ministeri	46.262,65	46.262,65
4.02.01.02.001	Contributi agli investimenti da Regioni e province autonome	1.889.935,20	1.889.935,20
4.02.01.02.002	Contributi agli investimenti da Province	513.848,52	513.848,52
4.02.01.02.018	Contributi agli investimenti da Consorzi di enti locali	15.875,00	15.875,00
<b>4.02.03.00.000 Contributi agli investimenti da Imprese</b>		<b>2.155.680,04</b>	<b>2.155.680,04</b>
4.02.03.03.999	Contributi agli investimenti da altre Imprese	2.155.680,04	2.155.680,04

<b>COMUNE DI RAVENNA</b>		<b>Mensile 12/2018</b>	<b>Annuale 2018</b>
		<b>Importo nel periodo</b>	<b>Importo a tutto il periodo</b>
<b>4.04.00.00.000 Entrate da alienazione di beni materiali e immateriali</b>		<b>994.933,86</b>	<b>994.933,86</b>
<b>4.04.01.00.000 Alienazione di beni materiali</b>		<b>307.483,45</b>	<b>307.483,45</b>
4.04.01.03.999	Alienazione di mobili e arredi n.a.c.	1.420,00	1.420,00
4.04.01.10.001	Alienazione di diritti reali	306.063,45	306.063,45
<b>4.04.02.00.000 Cessione di Terreni e di beni materiali non prodotti</b>		<b>687.450,41</b>	<b>687.450,41</b>
4.04.02.01.002	Cessione di Terreni edificabili	328.501,21	328.501,21
4.04.02.01.999	Cessione di terreni n.a.c.	358.949,20	358.949,20
<b>4.05.00.00.000 Altre entrate in conto capitale</b>		<b>4.748.034,34</b>	<b>4.748.034,34</b>
<b>4.05.01.00.000 Permessi di costruire</b>		<b>4.315.640,59</b>	<b>4.315.640,59</b>
4.05.01.01.001	Permessi di costruire	4.315.640,59	4.315.640,59
<b>4.05.04.00.000 Altre entrate in conto capitale n.a.c.</b>		<b>432.393,75</b>	<b>432.393,75</b>
4.05.04.99.999	Altre entrate in conto capitale n.a.c.	432.393,75	432.393,75
<b>5.00.00.00.000 Entrate da riduzione di attivita' finanziarie</b>		<b>139.368,80</b>	<b>139.368,80</b>
<b>5.04.00.00.000 Altre entrate per riduzione di attivita' finanziarie</b>		<b>139.368,80</b>	<b>139.368,80</b>
<b>5.04.03.00.000 Altre entrate per riduzione di altre attivita' finanziarie verso Imprese</b>		<b>139.368,80</b>	<b>139.368,80</b>
5.04.03.02.001	Altre entrate per riduzione di altre attivita' finanziarie verso altre imprese partecipate	139.368,80	139.368,80
<b>9.00.00.00.000 Entrate per conto terzi e partite di giro</b>		<b>27.419.485,61</b>	<b>27.419.485,61</b>
<b>9.01.00.00.000 Entrate per partite di giro</b>		<b>25.340.525,51</b>	<b>25.340.525,51</b>
<b>9.01.01.00.000 Altre ritenute</b>		<b>14.199.046,61</b>	<b>14.199.046,61</b>
9.01.01.01.001	Ritenuta del 4% sui contributi pubblici	82.697,73	82.697,73
9.01.01.02.001	Ritenute per scissione contabile IVA (split payment)	14.116.348,88	14.116.348,88

<b>COMUNE DI RAVENNA</b>		<b>Mensile 12/2018</b>	<b>Annuale 2018</b>
		<b>Importo nel periodo</b>	<b>Importo a tutto il periodo</b>
<b>9.01.02.00.000 Ritenute su redditi da lavoro dipendente</b>		<b>10.799.229,84</b>	<b>10.799.229,84</b>
9.01.02.01.001	Ritenute erariali su redditi da lavoro dipendente per conto terzi	6.769.480,96	6.769.480,96
9.01.02.02.001	Ritenute previdenziali e assistenziali su redditi da lavoro dipendente per conto terzi	3.470.009,54	3.470.009,54
9.01.02.99.999	Altre ritenute al personale dipendente per conto di terzi	559.739,34	559.739,34
<b>9.01.03.00.000 Ritenute su redditi da lavoro autonomo</b>		<b>165.275,62</b>	<b>165.275,62</b>
9.01.03.01.001	Ritenute erariali su redditi da lavoro autonomo per conto terzi	164.431,25	164.431,25
9.01.03.02.001	Ritenute previdenziali e assistenziali su redditi da lavoro autonomo per conto terzi	844,37	844,37
<b>9.01.99.00.000 Altre entrate per partite di giro</b>		<b>176.973,44</b>	<b>176.973,44</b>
9.01.99.01.001	Entrate a seguito di spese non andate a buon fine	26.973,44	26.973,44
9.01.99.03.001	Rimborso di fondi economici e carte aziendali	150.000,00	150.000,00
9.01.99.99.999	Altre entrate per partite di giro diverse	0,00	0,00
<b>9.02.00.00.000 Entrate per conto terzi</b>		<b>2.078.960,10</b>	<b>2.078.960,10</b>
<b>9.02.01.00.000 Rimborsi per acquisto di beni e servizi per conto terzi</b>		<b>25,05</b>	<b>25,05</b>
9.02.01.02.001	Rimborso per acquisto di servizi per conto di terzi	25,05	25,05
<b>9.02.02.00.000 Trasferimenti da Amministrazioni pubbliche per operazioni conto terzi</b>		<b>100,00</b>	<b>100,00</b>
9.02.02.02.008	Trasferimenti da Università per operazioni conto terzi	100,00	100,00
<b>9.02.04.00.000 Depositi di/presso terzi</b>		<b>623.145,02</b>	<b>623.145,02</b>
9.02.04.01.001	Costituzione di depositi cauzionali o contrattuali di terzi	623.145,02	623.145,02
<b>9.02.05.00.000 Riscossione imposte e tributi per conto terzi</b>		<b>1.402.167,25</b>	<b>1.402.167,25</b>
9.02.05.01.001	Riscossione di imposte di natura corrente per conto di terzi	1.402.167,25	1.402.167,25
<b>9.02.99.00.000 Altre entrate per conto terzi</b>		<b>53.522,78</b>	<b>53.522,78</b>
9.02.99.99.999	Altre entrate per conto terzi	53.522,78	53.522,78
<b>Entrate da regolarizzare</b>		<b>0,00</b>	<b>0,00</b>
	ALTRI INCASSI DA REGOLARIZZARE (riscossioni codificate dal tesoriere)	0,00	0,00
<b>TOTALE INCASSI</b>		<b>227.356.945,24</b>	<b>227.356.945,24</b>



<b>COMUNE DI RAVENNA</b>		<b>Mensile 12/2018</b> Importo nel periodo	<b>Annuale 2018</b> Importo a tutto il periodo
<b>1.00.00.00.000 Spese correnti</b>		<b>174.540.596,96</b>	<b>174.540.596,96</b>
<b>1.01.00.00.000 Redditi da lavoro dipendente</b>		<b>43.602.020,07</b>	<b>43.602.020,07</b>
<b>1.01.01.00.000 Retribuzioni lorde</b>		<b>33.963.051,29</b>	<b>33.963.051,29</b>
1.01.01.01.001	Arretrati per anni precedenti corrisposti al personale a tempo indeterminato	422.685,26	422.685,26
1.01.01.01.002	Voci stipendiali corrisposte al personale a tempo indeterminato	25.492.153,26	25.492.153,26
1.01.01.01.003	Straordinario per il personale a tempo indeterminato	205.682,88	205.682,88
1.01.01.01.004	Indennita' ed altri compensi, esclusi i rimborsi spesa per missione, corrisposti al personale a tempo indeterminato	4.632.050,05	4.632.050,05
1.01.01.01.005	Arretrati per anni precedenti corrisposti al personale a tempo determinato	31.179,66	31.179,66
1.01.01.01.006	Voci stipendiali corrisposte al personale a tempo determinato	2.494.283,14	2.494.283,14
1.01.01.01.008	Indennita' ed altri compensi, esclusi i rimborsi spesa documentati per missione, corrisposti al personale a tempo determinato	685.017,04	685.017,04
<b>1.01.02.00.000 Contributi sociali a carico dell'ente</b>		<b>9.638.968,78</b>	<b>9.638.968,78</b>
1.01.02.01.001	Contributi obbligatori per il personale	8.440.659,64	8.440.659,64
1.01.02.01.002	Contributi previdenza complementare	60.061,24	60.061,24
1.01.02.01.003	Contributi per indennita' di fine rapporto	844.742,94	844.742,94
1.01.02.02.001	Assegni familiari	272.281,59	272.281,59
1.01.02.02.005	Arretrati per oneri per il personale in quiescenza	21.223,37	21.223,37
<b>1.02.00.00.000 Imposte e tasse a carico dell'ente</b>		<b>2.498.401,05</b>	<b>2.498.401,05</b>
<b>1.02.01.00.000 Imposte, tasse e proventi assimilati a carico dell'ente</b>		<b>2.498.401,05</b>	<b>2.498.401,05</b>
1.02.01.01.001	Imposta regionale sulle attivita' produttive (IRAP)	2.147.287,55	2.147.287,55
1.02.01.02.001	Imposta di registro e di bollo	24.079,85	24.079,85
1.02.01.09.001	Tassa di circolazione dei veicoli a motore (tassa automobilistica)	17.051,45	17.051,45
1.02.01.99.999	Imposte, tasse e proventi assimilati a carico dell'ente n.a.c.	309.982,20	309.982,20

**1.03.00.00.000 Acquisto di beni e servizi** **101.483.806,34** **101.483.806,34**

**1.03.01.00.000 Acquisto di beni** **687.930,29** **687.930,29**

1.03.01.01.001	Giornali e riviste	29.465,10	29.465,10
1.03.01.01.002	Pubblicazioni	38,90	38,90
1.03.01.02.001	Carta, cancelleria e stampati	65.693,54	65.693,54
1.03.01.02.002	Carburanti, combustibili e lubrificanti	121.574,54	121.574,54
1.03.01.02.003	Equipaggiamento	31.845,27	31.845,27
1.03.01.02.004	Vestiario	114.185,78	114.185,78
1.03.01.02.006	Materiale informatico	113.368,35	113.368,35
1.03.01.02.007	Altri materiali tecnico-specialistici non sanitari	47.213,03	47.213,03
1.03.01.02.009	Beni per attivita' di rappresentanza	2.195,54	2.195,54
1.03.01.02.011	Generi alimentari	14.116,33	14.116,33
1.03.01.02.014	Stampati specialistici	2.840,87	2.840,87
1.03.01.02.999	Altri beni e materiali di consumo n.a.c.	125.001,83	125.001,83
1.03.01.05.001	Prodotti farmaceutici ed emoderivati	7.508,82	7.508,82
1.03.01.05.003	Dispositivi medici	10.277,10	10.277,10
1.03.01.05.007	Materali e prodotti per uso veterinario	2.297,35	2.297,35
1.03.01.05.999	Altri beni e prodotti sanitari n.a.c.	307,94	307,94

**1.03.02.00.000 Acquisto di servizi** **100.795.876,05** **100.795.876,05**

1.03.02.01.001	Organi istituzionali dell'amministrazione - Indennita'	598.801,77	598.801,77
1.03.02.01.002	Organi istituzionali dell'amministrazione - Rimborsi	29.388,61	29.388,61
1.03.02.01.008	Compensi agli organi istituzionali di revisione, di controllo ed altri incarichi istituzionali dell'amministrazione	106.316,57	106.316,57
1.03.02.02.001	Rimborso per viaggio e trasloco	66.960,79	66.960,79
1.03.02.02.002	Indennita' di missione e di trasferta	2.469,75	2.469,75
1.03.02.02.004	Pubblicita'	75.141,95	75.141,95
1.03.02.02.005	Organizzazione e partecipazione a manifestazioni e convegni	765.442,60	765.442,60
1.03.02.02.999	Altre spese per relazioni pubbliche, convegni e mostre, pubblicita' n.a.c	0,00	0,00
1.03.02.03.999	Altri aggi di riscossione n.a.c.	5.040.532,04	5.040.532,04

COMUNE DI RAVENNA		Mensile 12/2018 Importo nel periodo	Annuale 2018 Importo a tutto il periodo
1.03.02.04.999	Acquisto di servizi per altre spese per formazione e addestramento n.a.c.	63.940,63	63.940,63
1.03.02.05.001	Telefonia fissa	440.684,13	440.684,13
1.03.02.05.002	Telefonia mobile	101.538,22	101.538,22
1.03.02.05.003	Accesso a banche dati e a pubblicazioni on line	43.336,81	43.336,81
1.03.02.05.004	Energia elettrica	1.246.223,59	1.246.223,59
1.03.02.05.005	Acqua	572.606,93	572.606,93
1.03.02.05.006	Gas	2.900.314,59	2.900.314,59
1.03.02.05.007	Spese di condominio	155.384,53	155.384,53
1.03.02.07.001	Locazione di beni immobili	1.325.302,13	1.325.302,13
1.03.02.07.003	Noleggi di attrezzature scientifiche e sanitarie	366,00	366,00
1.03.02.07.004	Noleggi di hardware	1.873,92	1.873,92
1.03.02.07.006	Licenze d'uso per software	106.044,79	106.044,79
1.03.02.07.008	Noleggi di impianti e macchinari	242.398,49	242.398,49
1.03.02.07.999	Altre spese sostenute per utilizzo di beni di terzi n.a.c.	346.895,49	346.895,49
1.03.02.09.001	Manutenzione ordinaria e riparazioni di mezzi di trasporto ad uso civile, di sicurezza e ordine pubblico	89.834,97	89.834,97
1.03.02.09.004	Manutenzione ordinaria e riparazioni di impianti e macchinari	92.677,60	92.677,60
1.03.02.09.005	Manutenzione ordinaria e riparazioni di attrezzature scientifiche e sanitarie	171.888,05	171.888,05
1.03.02.09.008	Manutenzione ordinaria e riparazioni di beni immobili	10.191.896,48	10.191.896,48
1.03.02.09.009	Manutenzione ordinaria e riparazioni di beni immobili di valore culturale, storico ed artistico	145.729,61	145.729,61
1.03.02.09.010	Manutenzione ordinaria e riparazioni di oggetti di valore	4.026,00	4.026,00
1.03.02.09.011	Manutenzione ordinaria e riparazioni di altri beni materiali	135.000,00	135.000,00
1.03.02.10.001	Incarichi libero professionali di studi, ricerca e consulenza	2.000,00	2.000,00
1.03.02.11.001	Interpretariato e traduzioni	1.370,20	1.370,20
1.03.02.11.006	Patrocinio legale	8.574,34	8.574,34
1.03.02.11.999	Altre prestazioni professionali e specialistiche n.a.c.	433.840,76	433.840,76
1.03.02.12.003	Collaborazioni coordinate e a progetto	107.388,01	107.388,01
1.03.02.12.004	Tirocini formativi extracurricolari	89.227,77	89.227,77
1.03.02.12.999	Altre forme di lavoro flessibile n.a.c.	229.220,52	229.220,52
1.03.02.13.001	Servizi di sorveglianza, custodia e accoglienza	4.388.174,79	4.388.174,79
1.03.02.13.002	Servizi di pulizia e lavanderia	1.513.009,36	1.513.009,36
1.03.02.13.003	Trasporti, traslochi e facchinaggio	135.173,89	135.173,89
1.03.02.13.004	Stampa e rilegatura	182.145,09	182.145,09
1.03.02.13.005	Servizi ausiliari a beneficio del personale	2.111,00	2.111,00
1.03.02.13.006	Rimozione e smaltimento di rifiuti tossico-nocivi e di altri materiali	20.336,38	20.336,38

<b>COMUNE DI RAVENNA</b>		<b>Mensile 12/2018</b>	<b>Annuale 2018</b>
		<b>Importo nel periodo</b>	<b>Importo a tutto il periodo</b>
1.03.02.13.999	Altri servizi ausiliari n.a.c.	3.086.059,12	3.086.059,12
1.03.02.14.999	Altri servizi di ristorazione	174.200,71	174.200,71
1.03.02.15.002	Contratti di servizio di trasporto scolastico	914.175,60	914.175,60
1.03.02.15.003	Contratti di servizio per il trasporto di disabili e anziani	961.855,90	961.855,90
1.03.02.15.004	Contratti di servizio per la raccolta rifiuti	29.113.221,05	29.113.221,05
1.03.02.15.006	Contratti di servizio per le mense scolastiche	5.580.806,17	5.580.806,17
1.03.02.15.007	Contratti di servizio per la formazione dei cittadini	412.500,65	412.500,65
1.03.02.15.008	Contratti di servizio di assistenza sociale residenziale e semiresidenziale	5.013.258,47	5.013.258,47
1.03.02.15.009	Contratti di servizio di assistenza sociale domiciliare	2.387.823,48	2.387.823,48
1.03.02.15.010	Contratti di servizio di asilo nido	2.836.037,32	2.836.037,32
1.03.02.15.011	Contratti di servizio per la lotta al randagismo	228.312,69	228.312,69
1.03.02.15.012	Contratti di servizio per la gestione delle aree di sosta a pagamento	978.309,60	978.309,60
1.03.02.15.015	Contratti di servizio per l'illuminazione pubblica	5.429.105,19	5.429.105,19
1.03.02.15.999	Altre spese per contratti di servizio pubblico	6.114.243,24	6.114.243,24
1.03.02.16.001	Pubblicazione bandi di gara	36.749,26	36.749,26
1.03.02.16.002	Spese postali	163.364,76	163.364,76
1.03.02.16.004	Spese notarili	19.856,76	19.856,76
1.03.02.16.999	Altre spese per servizi amministrativi	1.411,20	1.411,20
1.03.02.17.001	Commissioni per servizi finanziari	2.769,44	2.769,44
1.03.02.19.001	Gestione e manutenzione applicazioni	650.890,56	650.890,56
1.03.02.19.002	Assistenza all'utente e formazione	54.003,51	54.003,51
1.03.02.19.004	Servizi di rete per trasmissione dati e VoIP e relativa manutenzione	14.720,54	14.720,54
1.03.02.19.005	Servizi per i sistemi e relativa manutenzione	46.902,69	46.902,69
1.03.02.19.006	Servizi di sicurezza	120.243,22	120.243,22
1.03.02.19.007	Servizi di gestione documentale	89.938,00	89.938,00
1.03.02.19.009	Servizi per le postazioni di lavoro e relativa manutenzione	21.235,01	21.235,01
1.03.02.19.010	Servizi di consulenza e prestazioni professionali ICT	12.620,90	12.620,90
1.03.02.99.001	Spese legali per esproprio	3.884,43	3.884,43
1.03.02.99.002	Altre spese legali	20.668,57	20.668,57
1.03.02.99.003	Quote di associazioni	52.504,87	52.504,87
1.03.02.99.004	Altre spese per consultazioni elettorali dell'ente	324.711,36	324.711,36
1.03.02.99.005	Spese per commissioni e comitati dell'Ente	102.372,43	102.372,43
1.03.02.99.011	Servizi per attivita' di rappresentanza	320,00	320,00
1.03.02.99.012	Rassegna stampa	2.607,75	2.607,75
1.03.02.99.999	Altri servizi diversi n.a.c.	3.648.602,45	3.648.602,45

**1.04.00.00.000 Trasferimenti correnti** **24.576.052,18** **24.576.052,18**

**1.04.01.00.000 Trasferimenti correnti a Amministrazioni Pubbliche** **3.600.613,85** **3.600.613,85**

1.04.01.01.001	Trasferimenti correnti a Ministeri	318.744,84	318.744,84
1.04.01.01.002	Trasferimenti correnti a Ministero dell'Istruzione - Istituzioni scolastiche	215.389,89	215.389,89
1.04.01.01.999	Trasferimenti correnti a altre Amministrazioni Centrali n.a.c.	507.132,87	507.132,87
1.04.01.02.001	Trasferimenti correnti a Regioni e province autonome	12.341,64	12.341,64
1.04.01.02.002	Trasferimenti correnti a Province	185.108,19	185.108,19
1.04.01.02.003	Trasferimenti correnti a Comuni	258.486,45	258.486,45
1.04.01.02.008	Trasferimenti correnti a Universita'	715,34	715,34
1.04.01.02.009	Trasferimenti correnti a Parchi nazionali e consorzi ed enti autonomi gestori di parchi e aree naturali protette	55.800,00	55.800,00
1.04.01.02.011	Trasferimenti correnti a Aziende sanitarie locali n.a.f.	751.832,44	751.832,44
1.04.01.02.999	Trasferimenti correnti a altre Amministrazioni Locali n.a.c.	70.312,19	70.312,19
1.04.01.04.001	Trasferimenti correnti a organismi interni e/o unita' locali della amministrazione	1.224.750,00	1.224.750,00

**1.04.02.00.000 Trasferimenti correnti a Famiglie** **10.321.574,16** **10.321.574,16**

1.04.02.02.999	Altri assegni e sussidi assistenziali	10.262.707,54	10.262.707,54
1.04.02.03.001	Borse di studio	6.812,00	6.812,00
1.04.02.03.005	Tirocini formativi curriculari	8.700,00	8.700,00
1.04.02.05.999	Altri trasferimenti a famiglie n.a.c.	43.354,62	43.354,62

**1.04.03.00.000 Trasferimenti correnti a Imprese** **2.717.693,42** **2.717.693,42**

1.04.03.01.001	Trasferimenti correnti a imprese controllate	43.302,99	43.302,99
1.04.03.02.001	Trasferimenti correnti a altre imprese partecipate	2.258.562,46	2.258.562,46
1.04.03.99.999	Trasferimenti correnti a altre imprese	415.827,97	415.827,97

**1.04.04.00.000 Trasferimenti correnti a Istituzioni Sociali Private** **7.932.170,75** **7.932.170,75**

1.04.04.01.001	Trasferimenti correnti a Istituzioni Sociali Private	7.932.170,75	7.932.170,75
----------------	--	--------------	--------------

<b>COMUNE DI RAVENNA</b>		<b>Mensile 12/2018</b> Importo nel periodo	<b>Annuale 2018</b> Importo a tutto il periodo
<b>1.04.05.00.000 Trasferimenti correnti versati all'Unione Europea e al Resto del Mondo</b>		<b>4.000,00</b>	<b>4.000,00</b>
1.04.05.99.001	Altri Trasferimenti correnti alla UE	4.000,00	4.000,00
<b>1.07.00.00.000 Interessi passivi</b>		<b>332.139,31</b>	<b>332.139,31</b>
<b>1.07.02.00.000 Interessi passivi su titoli obbligazionari a medio-lungo termine</b>		<b>324.466,47</b>	<b>324.466,47</b>
1.07.02.01.001	Interessi passivi su titoli obbligazionari a medio-lungo termine a tasso fisso - valuta domestica	324.466,47	324.466,47
<b>1.07.05.00.000 Interessi su Mutui e altri finanziamenti a medio lungo termine</b>		<b>7.672,84</b>	<b>7.672,84</b>
1.07.05.04.003	Interessi passivi a Cassa Depositi e Prestiti SPA su mutui e altri finanziamenti a medio lungo termine	7.672,84	7.672,84
<b>1.09.00.00.000 Rimborsi e poste correttive delle entrate</b>		<b>378.736,68</b>	<b>378.736,68</b>
<b>1.09.01.00.000 Rimborsi per spese di personale (comando, distacco, fuori ruolo, convenzioni, ecc)</b>		<b>186.292,36</b>	<b>186.292,36</b>
1.09.01.01.001	Rimborsi per spese di personale (comando, distacco, fuori ruolo, convenzioni, ecc)	186.292,36	186.292,36
<b>1.09.02.00.000 Rimborsi di imposte in uscita</b>		<b>158.325,61</b>	<b>158.325,61</b>
1.09.02.01.001	Rimborsi di imposte e tasse di natura corrente	158.325,61	158.325,61
<b>1.09.03.00.000 Rimborsi di trasferimenti all'Unione Europea</b>		<b>7.023,45</b>	<b>7.023,45</b>
1.09.03.01.001	Rimborsi di trasferimenti all'Unione Europea	7.023,45	7.023,45
<b>1.09.99.00.000 Altri Rimborsi di parte corrente di somme non dovute o incassate in eccesso</b>		<b>27.095,26</b>	<b>27.095,26</b>
1.09.99.04.001	Rimborsi di parte corrente a Famiglie di somme non dovute o incassate in eccesso	26.685,58	26.685,58
1.09.99.05.001	Rimborsi di parte corrente a Imprese di somme non dovute o incassate in eccesso	359,68	359,68
1.09.99.06.001	Rimborsi di parte corrente a Istituzioni Sociali Private di somme non dovute o incassate in eccesso	50,00	50,00

<b>COMUNE DI RAVENNA</b>		<b>Mensile 12/2018</b> Importo nel periodo	<b>Annuale 2018</b> Importo a tutto il periodo
<b>1.10.00.00.000 Altre spese correnti</b>		<b>1.669.441,33</b>	<b>1.669.441,33</b>
<b>1.10.03.00.000 Versamenti IVA a debito</b>		<b>1.171.512,48</b>	<b>1.171.512,48</b>
1.10.03.01.001	Versamenti IVA a debito per le gestioni commerciali	1.171.512,48	1.171.512,48
<b>1.10.04.00.000 Premi di assicurazione</b>		<b>471.968,38</b>	<b>471.968,38</b>
1.10.04.01.001	Premi di assicurazione su beni mobili	59.853,77	59.853,77
1.10.04.01.002	Premi di assicurazione su beni immobili	57.073,49	57.073,49
1.10.04.01.003	Premi di assicurazione per responsabilita' civile verso terzi	241.341,35	241.341,35
1.10.04.01.999	Altri premi di assicurazione contro i danni	73.122,98	73.122,98
1.10.04.99.999	Altri premi di assicurazione n.a.c.	40.576,79	40.576,79
<b>1.10.05.00.000 Spese dovute a sanzioni, risarcimenti e indennizzi</b>		<b>3.559,97</b>	<b>3.559,97</b>
1.10.05.02.001	Spese per risarcimento danni	3.027,45	3.027,45
1.10.05.04.001	Oneri da contenzioso	532,52	532,52
<b>1.10.99.00.000 Altre spese correnti n.a.c.</b>		<b>22.400,50</b>	<b>22.400,50</b>
1.10.99.99.999	Altre spese correnti n.a.c.	22.400,50	22.400,50
<b>2.00.00.00.000 Spese in conto capitale</b>		<b>20.030.182,40</b>	<b>20.030.182,40</b>
<b>2.02.00.00.000 Investimenti fissi lordi e acquisto di terreni</b>		<b>19.873.147,45</b>	<b>19.873.147,45</b>
<b>2.02.01.00.000 Beni materiali</b>		<b>17.442.622,77</b>	<b>17.442.622,77</b>
2.02.01.01.001	Mezzi di trasporto stradali	187.807,05	187.807,05
2.02.01.01.003	Mezzi di trasporto per vie d'acqua	5.612,00	5.612,00
2.02.01.03.001	Mobili e arredi per ufficio	118.843,79	118.843,79
2.02.01.03.999	Mobili e arredi n.a.c.	5.180,73	5.180,73
2.02.01.04.002	Impianti	46.293,89	46.293,89
2.02.01.05.001	Attrezzature scientifiche	23.094,60	23.094,60

<b>COMUNE DI RAVENNA</b>		<b>Mensile 12/2018</b>	<b>Annuale 2018</b>
		<b>Importo nel periodo</b>	<b>Importo a tutto il periodo</b>
2.02.01.05.999	Attrezzature n.a.c.	542.493,18	542.493,18
2.02.01.07.002	Postazioni di lavoro	24.802,48	24.802,48
2.02.01.07.999	Hardware n.a.c.	218.496,33	218.496,33
2.02.01.08.001	Armi leggere ad uso civile e per ordine pubblico e sicurezza	8.300,03	8.300,03
2.02.01.09.001	Fabbricati ad uso abitativo	83.378,35	83.378,35
2.02.01.09.002	Fabbricati ad uso commerciale	1.459.674,19	1.459.674,19
2.02.01.09.003	Fabbricati ad uso scolastico	2.439.689,98	2.439.689,98
2.02.01.09.004	Fabbricati industriali e costruzioni leggere	34.054,92	34.054,92
2.02.01.09.009	Infrastrutture telematiche	127.937,23	127.937,23
2.02.01.09.010	Infrastrutture idrauliche	381.949,10	381.949,10
2.02.01.09.012	Infrastrutture stradali	6.213.636,70	6.213.636,70
2.02.01.09.014	Opere per la sistemazione del suolo	593.650,01	593.650,01
2.02.01.09.016	Impianti sportivi	873.540,68	873.540,68
2.02.01.09.018	Musei, teatri e biblioteche	200.143,44	200.143,44
2.02.01.09.999	Beni immobili n.a.c.	989.824,32	989.824,32
2.02.01.10.006	Cimiteri di valore culturale, storico ed artistico	189.728,94	189.728,94
2.02.01.10.008	Musei, teatri e biblioteche di valore culturale, storico ed artistico	2.077.986,90	2.077.986,90
2.02.01.10.999	Beni immobili di valore culturale, storico ed artistico n.a.c.	596.503,93	596.503,93
<b>2.02.03.00.000 Beni immateriali</b>		<b>2.430.524,68</b>	<b>2.430.524,68</b>
2.02.03.02.002	Acquisto software	55.920,56	55.920,56
2.02.03.05.001	Incarichi professionali per la realizzazione di investimenti	657.368,21	657.368,21
2.02.03.06.001	Manutenzione straordinaria su beni demaniali di terzi	1.544.088,19	1.544.088,19
2.02.03.06.999	Manutenzione straordinaria su altri beni di terzi	23.147,72	23.147,72
2.02.03.99.001	Spese di investimento per beni immateriali n.a.c.	150.000,00	150.000,00
<b>2.03.00.00.000 Contributi agli investimenti</b>		<b>4.193,31</b>	<b>4.193,31</b>
<b>2.03.01.00.000 Contributi agli investimenti a Amministrazioni pubbliche</b>		<b>4.193,31</b>	<b>4.193,31</b>
2.03.01.02.001	Contributi agli investimenti a Regioni e province autonome	4.193,31	4.193,31



<b>COMUNE DI RAVENNA</b>		<b>Mensile 12/2018</b> Importo nel periodo	<b>Annuale 2018</b> Importo a tutto il periodo
<b>2.05.00.00.000 Altre spese in conto capitale</b>		<b>152.841,64</b>	<b>152.841,64</b>
<b>2.05.04.00.000 Altri rimborsi in conto capitale di somme non dovute o incassate in eccesso</b>		<b>152.841,64</b>	<b>152.841,64</b>
2.05.04.05.001	Rimborsi in conto capitale a Imprese di somme non dovute o incassate in eccesso	152.841,64	152.841,64
<b>4.00.00.00.000 Rimborso Prestiti</b>		<b>2.901.359,13</b>	<b>2.901.359,13</b>
<b>4.01.00.00.000 Rimborso di titoli obbligazionari</b>		<b>2.876.615,19</b>	<b>2.876.615,19</b>
<b>4.01.02.00.000 Rimborso di titoli obbligazionari a medio-lungo termine</b>		<b>2.876.615,19</b>	<b>2.876.615,19</b>
4.01.02.01.001	Rimborso di titoli obbligazionari a medio-lungo termine a tasso fisso - valuta domestica	744.624,00	744.624,00
4.01.02.01.002	Rimborso di titoli obbligazionari a medio-lungo termine a tasso variabile - valuta domestica	2.131.991,19	2.131.991,19
<b>4.03.00.00.000 Rimborso mutui e altri finanziamenti a medio lungo termine</b>		<b>24.743,94</b>	<b>24.743,94</b>
<b>4.03.01.00.000 Rimborso Mutui e altri finanziamenti a medio lungo termine</b>		<b>24.743,94</b>	<b>24.743,94</b>
4.03.01.04.003	Rimborso Mutui e altri finanziamenti a medio lungo termine a Cassa Depositi e Prestiti - Gestione CDP SPA	24.743,94	24.743,94
<b>7.00.00.00.000 Uscite per conto terzi e partite di giro</b>		<b>28.246.143,30</b>	<b>28.246.143,30</b>
<b>7.01.00.00.000 Uscite per partite di giro</b>		<b>26.071.362,94</b>	<b>26.071.362,94</b>
<b>7.01.01.00.000 Versamenti di altre ritenute</b>		<b>14.912.012,32</b>	<b>14.912.012,32</b>
7.01.01.01.001	Versamento della ritenuta del 4% sui contributi pubblici	79.093,67	79.093,67
7.01.01.02.001	Versamento delle ritenute per scissione contabile IVA (split payment)	14.832.918,65	14.832.918,65

<b>COMUNE DI RAVENNA</b>		<b>Mensile 12/2018</b> Importo nel periodo	<b>Annuale 2018</b> Importo a tutto il periodo
<b>7.01.02.00.000 Versamenti di ritenute su Redditi da lavoro dipendente</b>		<b>10.826.248,97</b>	<b>10.826.248,97</b>
7.01.02.01.001	Versamenti di ritenute erariali su Redditi da lavoro dipendente riscosse per conto terzi	6.785.489,61	6.785.489,61
7.01.02.02.001	Versamenti di ritenute previdenziali e assistenziali su Redditi da lavoro dipendente riscosse per conto terzi	3.481.192,56	3.481.192,56
7.01.02.99.999	Altri versamenti di ritenute al personale dipendente per conto di terzi	559.566,80	559.566,80
<b>7.01.03.00.000 Versamenti di ritenute su Redditi da lavoro autonomo</b>		<b>161.828,21</b>	<b>161.828,21</b>
7.01.03.01.001	Versamenti di ritenute erariali su Redditi da lavoro autonomo per conto terzi	161.572,21	161.572,21
7.01.03.02.001	Versamenti di ritenute previdenziali e assistenziali su Redditi da lavoro autonomo per c/terzi	256,00	256,00
<b>7.01.99.00.000 Altre uscite per partite di giro</b>		<b>171.273,44</b>	<b>171.273,44</b>
7.01.99.01.001	Spese non andate a buon fine	21.273,44	21.273,44
7.01.99.03.001	Costituzione fondi economici e carte aziendali	150.000,00	150.000,00
<b>7.02.00.00.000 Uscite per conto terzi</b>		<b>2.174.780,36</b>	<b>2.174.780,36</b>
<b>7.02.02.00.000 Trasferimenti per conto terzi a Amministrazioni pubbliche</b>		<b>100,00</b>	<b>100,00</b>
7.02.02.02.999	Trasferimenti per conto terzi a altre Amministrazioni Locali n.a.c.	100,00	100,00
<b>7.02.04.00.000 Depositi di/presso terzi</b>		<b>125.817,01</b>	<b>125.817,01</b>
7.02.04.01.001	Costituzione di depositi cauzionali o contrattuali presso terzi	115.235,91	115.235,91
7.02.04.02.001	Restituzione di depositi cauzionali o contrattuali di terzi	10.581,10	10.581,10
<b>7.02.05.00.000 Versamenti di imposte e tributi riscosse per conto terzi</b>		<b>1.970.145,55</b>	<b>1.970.145,55</b>
7.02.05.01.001	Versamenti di imposte e tasse di natura corrente riscosse per conto di terzi	1.970.145,55	1.970.145,55
<b>7.02.99.00.000 Altre uscite per conto terzi</b>		<b>78.717,80</b>	<b>78.717,80</b>
7.02.99.99.999	Altre uscite per conto terzi n.a.c.	78.717,80	78.717,80
<b>Pagamenti da regolarizzare</b>		<b>0,00</b>	<b>0,00</b>
	ALTRI PAGAMENTI DA REGOLARIZZARE (pagamenti codificati dal tesoriere)	0,00	0,00
<b>TOTALE PAGAMENTI</b>		<b>225.718.281,79</b>	<b>225.718.281,79</b>

**ELENCO DEI RESIDUI ATTIVI E PASSIVI**

ELENCO DEI RESIDUI ATTIVI - CONTO RESIDUO

P.D.C.	CAPITOLO	ANNO	ACC.	DESCRIZIONE PROVVEDIMENTO	C.AN. CDR V.EC.	ASSESTATO	REVERSALI	RESIDUO
1	1	106	23/0/0	QUOTE ARRETRATE I.M.U. A SEGUITO ATTIVITA' DI ACCERTAMENTO	30821 5067 17320			
		2016	682	IMU QUOTE ARRETRATE - ACCERTAMENTI E INGIUNZIONI NOTIFICATI MARZO/APRILE 2016 QF 40/2016 13/05/2016 E		962.593,00	388.877,17	573.715,83
		2016	929	IMU QUOTE ARRETRATE - ACCERTAMENTI E INGIUNZIONI NOTIFICATI MAGGIO/GIUGNO 2016 QF 56/2016 15/07/2016 E		859.482,00		859.482,00
		2016	1343	IMU QUOTE ARRETRATE - ACCERTAMENTI E INGIUNZIONI NOTIFICATI LUGLIO/AGOSTO 2016 QF 76/2016 12/10/2016 E		165.248,00		165.248,00
		2016	1530	IMU QUOTE ARRETRATE - ACCERTAMENTI E INGIUNZIONI NOTIFICATI SETTEMBRE/OTTOBRE 2016 QF 93/2016 22/11/2016 E		1.361.074,25		1.361.074,25
				TOTALE ANNO COMPETENZA 2016		3.348.397,25	388.877,17	2.959.520,08
		2017	365	IMU QUOTE ARRETRATE - ACCERTAMENTI E INGIUNZIONI NOTIFICATI ANNO 2017 QF 29/2017 29/03/2017 E		1.983.798,77	300.160,38	1.683.638,39
				TOTALE ANNO COMPETENZA 2017		1.983.798,77	300.160,38	1.683.638,39
				TOTALE CAPITOLO 23/0/0		5.332.196,02	689.037,55	4.643.158,47
1	1	108	21/0/0	QUOTE ARRETRATE I.C.I.	30821 5067 110			
		2016	927	I.C.I. ARRETRATI - ACCERTAMENTI E INGIUNZIONI NOTIFICATI BIMESTRE MAGGIO/GIUGNO 2016 QF 56/2016 15/07/2016 E		247.115,97	69.343,27	177.772,70
				TOTALE ANNO COMPETENZA 2016		247.115,97	69.343,27	177.772,70
		2017	363	I.C.I. ARRETRATI - ACCERTAMENTI E INGIUNZIONI NOTIFICATI ANNO 2017 QF 29/2017 29/03/2017 E		192.605,39	137.731,44	54.873,95
				TOTALE ANNO COMPETENZA 2017		192.605,39	137.731,44	54.873,95
				TOTALE CAPITOLO 21/0/0		439.721,36	207.074,71	232.646,65
1	1	116	30/0/0	ADDIZIONALE COMUNALE IRPEF	30821			

ELENCO DEI RESIDUI ATTIVI - CONTO RESIDUO

P.D.C.	CAPITOLO	ANNO	ACC.	DESCRIZIONE PROVVEDIMENTO	C.AN. CDR V.EC.	ASSESTATO	REVERSALI	RESIDUO
					5067 17280			
		2016	1877	STIMA ADD.LE COM.LE IRPEF ANNO 2016 NON ACCERTATA E/O INCASSATA ALLA DATA DEL 31/12/2016		212.815,14	204.086,46	8.728,68
				TOTALE ANNO COMPETENZA 2016		212.815,14	204.086,46	8.728,68
				TOTALE CAPITOLO 30/0/0		212.815,14	204.086,46	8.728,68
1 1 151	62/0/0			TARI	30821 5067 254			
		2015	1909	TARI 2015 DA AVVISI DI PAGAMENTO EMESSI DA HERA SPA QUOTA COMUNALE DF 2/2016 05/01/2016 E		793.978,88	51,10	793.927,78
		2015	1911	TARI 2015 QUOTA COMUNALE-DA RAGGRUPPAMENTO TEMPORANEO D'IMPRESA- DF 2/2016 05/01/2016 E		1.205.557,33	476.571,65	728.985,68
				TOTALE ANNO COMPETENZA 2015		1.999.536,21	476.622,75	1.522.913,46
		2016	1901	TARI 2016 INCASSATA DA RAGGRUPPAMENTO TEMPORANEO D'IMPRESA SU C.C.P.ACC.TO TARI-QUOTA COMUNALE- DF 2/2017 17/01/2017 E		2.072.618,41	686.243,46	1.386.374,95
		2016	1902	INCASSI DEFINITIVI TARES-TARI ANNO 2016 DA HERA SPA DF 2/2017 17/01/2017 E		663.293,75	24.865,96	638.427,79
				TOTALE ANNO COMPETENZA 2016		2.735.912,16	711.109,42	2.024.802,74
		2017	1121	INCASSI TARES-TARI F24 ANNO 2017 COD.CAT. H199 DT 117/2018 18/01/2018 E		6.018.958,05	5.355.019,50	663.938,55
		2017	1740	TARI 2017 INCASSATA DA RAGGRUPPAMENTO TEMPORANEO D'IMPRESA SU C.C.P.ACC.TO TARI-QUOTA COMUNALE- DT 117/2018 18/01/2018 E		2.829.425,54	482.188,82	2.347.236,72
				TOTALE ANNO COMPETENZA 2017		8.848.383,59	5.837.208,32	3.011.175,27
				TOTALE CAPITOLO 62/0/0		13.583.831,96	7.024.940,49	6.558.891,47
1 1 151	64/0/0			QUOTE ARRETRATE TARI	30821 5067 254			
		2015	1709	TARI QUOTE PREGRESSE COME DA ATTI NOTIFICA TIBIMESTRE SETTEMBRE/OTTOBRE 2015 (IMPOSTA		882.353,07	135.075,57	747.277,50

ELENCO DEI RESIDUI ATTIVI - CONTO RESIDUO

P.D.C.	CAPITOLO	ANNO	ACC.	DESCRIZIONE PROVVEDIMENTO	C.AN. CDR V.EC.	ASSESTATO	REVERSALI	RESIDUO
				RELATIVA AL I^ SEMESTRE 2014)				
				QF 85/2015				
				20/11/2015 E				
				TOTALE ANNO COMPETENZA 2015		882.353,07	135.075,57	747.277,50
2016	152			TARI 2014 QUOTE PREGRESSE COME DA ATTI NOTIFICATI BIMESTRE NOV/DIC 2015 (IMPOSTA RELATIVA AL II^ SEMESTRE 2014)		504.096,57	266.472,92	237.623,65
				QF 12/2016				
				26/01/2016 E				
2016	932			TARI QUOTE PREGRESSE RELATIVE AD ATTIVITA' DIRECUPERO COME DA ATTI NOTIFICATI BIMESTR E MAGGIO/GIUGNO 2016		153.547,27	2.250,38	151.296,89
				QF 56/2016				
				15/07/2016 E				
2016	1533			TARI QUOTE PREGRESSE RELATIVE AD ATTIVITA' DIRECUPERO COME DA ATTI NOTIFICATI BIMESTR E SETTEMBRE/OTTOBRE 2016		43.215,16	24.434,61	18.780,55
				QF 93/2016				
				22/11/2016 E				
				TOTALE ANNO COMPETENZA 2016		700.859,00	293.157,91	407.701,09
2017	1460			TARES 2013 QUOTE PREGRESSE RELATIVE AD ATTIVITA'DI RECUPERO COME DA ATTI NOTIFI CATIBIMESTRE SETTEMBRE/OTTOBRE 2017		62.699,27	11.906,63	50.792,64
				QF 118/2017				
				20/11/2017 E				
				TOTALE ANNO COMPETENZA 2017		62.699,27	11.906,63	50.792,64
				TOTALE CAPITOLO 64/0/0		1.645.911,34	440.140,11	1.205.771,23
1 1 152 57/0/0				T.O.S.A.P. - PERMANENTE	30821 5067 180			
2017	611			T.O.S.A.P. PERMANENTE EMISSIONE ORDINARIA PREAVVISI DI PAG. ANNO 2017		200.160,18	38.419,51	161.740,67
				QF 50/2017				
				29/05/2017 E				
				TOTALE ANNO COMPETENZA 2017		200.160,18	38.419,51	161.740,67
				TOTALE CAPITOLO 57/0/0		200.160,18	38.419,51	161.740,67
1 1 152 58/0/0				QUOTE ARRETRATE TOSAP	30821 5067 257			
2017	366			TOSAP QUOTE ARRETRATE- ACCERTAMENTI E INGIUNZIONI NOTIFICATE ANNO 2017		44.985,29	15.609,09	29.376,20
				QF 29/2017				
				29/03/2017 E				
				TOTALE ANNO COMPETENZA 2017		44.985,29	15.609,09	29.376,20

ELENCO DEI RESIDUI ATTIVI - CONTO RESIDUO

P.D.C.	CAPITOLO	ANNO	ACC.	DESCRIZIONE PROVVEDIMENTO	C.AN. CDR V.EC.	ASSESTATO	REVERSALI	RESIDUO
				TOTALE CAPITOLO	58/0/0	44.985,29	15.609,09	29.376,20
1	1 153 35/0/0			IMPOSTA SULLA PUBBLICITA' PERMANENTE	30821 5067 150			
		2017	610	ICP PERMANENTE EMISSIONE ORDINARIA PREAVVI SIDI PAG. ANNO 2017 QF 50/2017 29/05/2017 E		109.995,88	108.820,29	1.175,59
				TOTALE ANNO COMPETENZA 2017		109.995,88	108.820,29	1.175,59
				TOTALE CAPITOLO	35/0/0	109.995,88	108.820,29	1.175,59
1	1 153 37/0/0			QUOTE ARRETRATE IMPOSTA DI PUBBLICITA'	30821 5067 150			
		2017	367	ICP QUOTE ARRETRATE- ACCERTAMENTI E INGIUNZIONI NOTIFICATE ANNO 2017 QF 29/2017 29/03/2017 E		85.424,53	9.410,92	76.013,61
				TOTALE ANNO COMPETENZA 2017		85.424,53	9.410,92	76.013,61
				TOTALE CAPITOLO	37/0/0	85.424,53	9.410,92	76.013,61
1	1 176 33/0/0			QUOTE ARRETRATE TASI	30821 5067 253			
		2016	928	TASI QUOTE ARRETRATE - ACCERTAMENTI E INGIUNZIONI NOTIFICATI BIMESTRE MAGGIO/GIUGNO 2016 QF 56/2016 15/07/2016 E		24.688,77	3.174,29	21.514,48
		2016	1529	TASI QUOTE ARRETRATE - ACCERTAMENTI E INGIUNZIONI NOTIFICATI BIMESTRE SETTEMBRE/OTTOBRE 2016 QF 93/2016 22/11/2016 E		4.023,48		4.023,48
				TOTALE ANNO COMPETENZA 2016		28.712,25	3.174,29	25.537,96
		2017	364	TASI QUOTE ARRETRATE - ACCERTAMENTI E INGIUNZIONI NOTIFICATI ANNO 2017 QF 29/2017 29/03/2017 E		66.706,07	15.022,53	51.683,54
				TOTALE ANNO COMPETENZA 2017		66.706,07	15.022,53	51.683,54
				TOTALE CAPITOLO	33/0/0	95.418,32	18.196,82	77.221,50
				TOTALE TITOLO	1	21.750.460,02	8.755.735,95	12.994.724,07
2	1 101 131/0/0			CONTRIBUTO DALLO STATO PER CAPITALE ITALIANA DELLA CULTURA 2015	30041 9180			

ELENCO DEI RESIDUI ATTIVI - CONTO RESIDUO

P.D.C.	CAPITOLO	ANNO	ACC.	DESCRIZIONE PROVVEDIMENTO	C.AN. CDR V.EC.	ASSESTATO	REVERSALI	RESIDUO
					260			
		2015	114	CONTRIBUTO DALLO STATO PER CAPITALE ITALIA NADELLA CULTURA ANNO 2015 R6 14/2015 12/02/2015 E TOTALE ANNO COMPETENZA 2015		200.000,00		200.000,00
				TOTALE ANNO COMPETENZA 2015		200.000,00		200.000,00
				TOTALE CAPITOLO	131/0/0	200.000,00		200.000,00
2 1 101	161/0/0			CONTRIBUTI STATALI PER ACCOGLIENZA MINORI STRANIERI NON ACCOMPAGNATI	30023 1012 17770			
		2017	1480	FONDO NAZIONALE ACCOGLIENZA DEI MINORI STRANIERI NON ACCOMPAGNATI-MSNA- ANNO 20 17 78 307/2017 27/11/2017 E TOTALE ANNO COMPETENZA 2017		78.905,00	75.194,37	3.710,63
				TOTALE ANNO COMPETENZA 2017		78.905,00	75.194,37	3.710,63
				TOTALE CAPITOLO	161/0/0	78.905,00	75.194,37	3.710,63
2 1 101	166/0/0			CONTRIBUTI DELLO STATO PER PROGETTO IMPULSE - SERVIZIO TUTELA AMBIENTALE E TERRITORIO	99999 6076 99999			
		2017	352	PROGETTO EUROPEO IMPULSE-MED (INTEGRATED MANAGEMENT SUPPORT FOR ENERGY EFFICIENCY IN MEDITERRANEAN PUBLIC BUILDING), FINANZI ATO ALL'INTERNO DEL PROGRAMMA INTERREG M ED 2014-2020, ASSE 2-OBIETTIVO 2. F6 18/2017 24/03/2017 E		7.271,46		7.271,46
		2017	595	CONTRIBUTO STATALE PROGETTO IMPULSE DQ 21/2017 23/05/2017 E		79,80		79,80
		2017	1157	PROGETTO EUROPEO IMPULSE-MED (INTEGRATED MANAGEMENT SUPPORT FOR ENERGY EFFICIENCY IN MEDITERRANEAN PUBLIC BUILDING), FINANZ IATO ALL'INTERNO DEL PROGRAMMA INTERREG M ED 2014-2020, ASSE 2-OBIETTIVO 2.1" F6 64/2017 22/09/2017 E		615,00		615,00
		2017	1314	PROGETTO EUROPEO IMPULSE-MED (INTEGRATED MANAGEMENT SUPPORT FOR ENERGY EFFICIENCY IN MEDITERRANEAN PUBLIC BUILDING), FINANZ IATO ALL'INTERNO DEL PROGRAMMA INTERREG M ED 2014-2020, ASSE 2-OBIETTIVO 2.1" F6 78/2017 19/10/2017 E TOTALE ANNO COMPETENZA 2017		68,02		68,02
				TOTALE ANNO COMPETENZA 2017		8.034,28		8.034,28
				TOTALE CAPITOLO	166/0/0	8.034,28		8.034,28



ELENCO DEI RESIDUI ATTIVI - CONTO RESIDUO

P.D.C.	CAPITOLO	ANNO	ACC.	DESCRIZIONE PROVVEDIMENTO	C.AN. CDR V.EC.	ASSESTATO	REVERSALI	RESIDUO
2	1	101	171/0/0	CONTRIBUTI MINISTERIALI PER PROGETTO LOCATIONS	99999 6092 99999			
		2017	40	CONTRIBUTI PER PROGETTO LOCATIONS DL 37/2016 22/12/2016 E		2.205,00		2.205,00
		2017	44	CONTRIBUTI PER PROGETTO LOCATIONS DL 36/2016 22/12/2016 E		2.205,00		2.205,00
		2017	340	CONTRIBUTI PER PROGETTO LOCATIONS - SEMINARIO MALAGA 4-7 APRILE 2017 - ING.MERIGO DL 8/2017 20/03/2017 E		124,60		124,60
		2017	499	CONTRIBUTI PER PROGETTO LOCATIONS-ANNO 2017 DL 16/2017 27/04/2017 E		64,80		64,80
		2017	535	CONTRIBUTO PROGETTO LOCATIONS A MALAGA (15%) DL 14/2017 12/05/2017 E		131,39		131,39
		2017	588	CONTRIBUTO PROGETTO LOCATIONS A MALAGA (15%) DL 22/2017 18/05/2017 E		281,85		281,85
		2017	975	PROGETTO INTERREG MED LOCATIONS-AFFIDAMENTO DI UN SERVIZIO PER ATTIVITÀ DI RIQUALIFICAZIONE DELLA LOCALITÀ DI PORTO CORSINI DL 32/2017 07/08/2017 E		1.560,00		1.560,00
		2017	1400	CONTRIBUTO PROGETTO LOCATIONS TRASFERTA A RIJEKA MEETING 15/16 NOV.2017 (15%) DL 46/2017 09/11/2017 E		57,27		57,27
		2017	1403	CONTRIBUTO PROGETTO LOCATIONS NOLEGGIO AUTOMEZZO TRASFERTA A RIJEKA MEETING 15/16 NOV.2017 (15%) DL 45/2017 09/11/2017 E		43,55		43,55
		2017	1639	CONTRIBUTO PROGETTO LOCATIONS PER AFFIDAMENTO DEL SERVIZIO DI VERIFICA DI ASSOGGETTABILITÀ A VAS DEL PIANO (LCT P) RELATIVO ALLA MOBILITÀ DEI CROCCERIS TI DA PORTO CORSINI A RAVENNA E VICEVERSI DL 56/2017 14/12/2017 E		195,00		195,00
				TOTALE ANNO COMPETENZA 2017		6.868,46		6.868,46

## ELENCO DEI RESIDUI ATTIVI - CONTO RESIDUO

P.D.C.	CAPITOLO	ANNO	ACC.	DESCRIZIONE PROVVEDIMENTO	C.AN. CDR V.EC.	ASSESTATO	REVERSALI	RESIDUO
				TOTALE CAPITOLO		171/0/0	6.868,46	6.868,46
2	1	101	172/0/0	CONTRIBUTI MINISTERIALI PER PROGETTO INNOVASUMP	99999 6092 99999			
		2017	42	CONTRIBUTI MINISTERIALI PER PROGETTO INNOVASUMP DL 37/2016 22/12/2016 E		945,00		945,00
		2017	46	CONTRIBUTI MINISTERIALI PER PROGETTO INNOVASUMP DL 36/2016 22/12/2016 E		945,00		945,00
		2017	371	MEETING NICOSIA 18-21 APRILE 2017 - CONTRIBUTI EUROPEI PER PROGETTO INNOVASU MP DL 9/2017 30/03/2017 E		170,07		170,07
		2017	501	CONTRIBUTI MINISTERIALI PER PROGETTO INNOVASUMP DL 16/2017 27/04/2017 E		50,40		50,40
		2017	537	CONTRIBUTO PROGETTO INNOVA SUMP (15%) DL 14/2017 12/05/2017 E		171,47		171,47
		2017	554	CONTRIBUTO PROGETTO INNOVA SUMP (15%) DL 17/2017 12/05/2017 E		132,00		132,00
		2017	567	CONTRIBUTI EUROPEI PER PROGETTO INNOVA SUM P (SEMINARIO 6 - 9 GIUGNO 2017, PRAGA) DL 21/2017 18/05/2017 E		129,80		129,80
		2017	1095	CONTRIBUTI EUROPEI PER PROGETTO INNOVA SUMP (TRASPORTO TRANSENNE E MATERIALE DI ARREDO URBANO SETTIMANA EUROPEA DELLA MOBILITA') DL 36/2017 08/09/2017 E		167,50		167,50
		2017	1097	CONTRIBUTI EUROPEI PER PROGETTO INNOVA SUMP (SERV. ANIMAZIONE SETTIMANA EUROPEA D ELLAMOBILITA' 15-22 SETTEMBRE DEDICATO A STUDENTI IST. DON MINZONI) DL 35/2017 08/09/2017 E		135,00		135,00
		2017	1278	CONTRIBUTI EUROPEI PER PROGETTO INNOVA SUMP--(AFFIDAMENTO ATTIVITA' OPZIONALI) DL 39/2017 06/10/2017 E		3.147,76		3.147,76
		2017	1321	CONTRIBUTI EUROPEI PER PROGETTO INNOVA SUM P (15%)--(FORNITURA DI STAMPA DI DUE ESPOSITORI AVVOLGIBILI E RLATIVI SUPPO		21,23		21,23

ELENCO DEI RESIDUI ATTIVI - CONTO RESIDUO

P.D.C.	CAPITOLO	ANNO	ACC.	DESCRIZIONE PROVVEDIMENTO	C.AN. CDR V.EC.	ASSESTATO	REVERSALI	RESIDUO
				ERTI)) DL 41/2017 19/10/2017 E				
		2017	1383	CONTRIBUTI EUROPEI PER PROGETTO INNOVA SUM P (15%) - (SERVIZIO COMUNICAZIONE/SEMINARI O INCONTRO 9/10 NOV.2017) DL 44/2017 06/11/2017 E		107,97		107,97
		2017	1387	CONTRIBUTI EUROPEI PER PROGETTO INNOVA SUM P (15%) - (INCONTRO 9/10 NOV.2017) DL 43/2017 08/11/2017 E		332,17		332,17
				TOTALE ANNO COMPETENZA 2017		6.455,37		6.455,37
				TOTALE CAPITOLO 172/0/0		6.455,37		6.455,37
2 1 102	250/0/0			CONTRIBUTO DELLA REGIONE PER LOTTA ALLA TRATTA	30347 8149 800			
		2017	27	PROGETTO "OLTRE LA STRADA" INTERVENTI NEL CAMPO DELLA LOTTA ALLA TRATTA E RIDUZIONE E DELLA SCHIAVITU' SUL TERRITORIO DEL CO MUNE DI RAVENNA 31 40/2016 04/11/2016 E		50.035,34	45.022,01	5.013,33
		2017	1301	PROSECUZIONE DEI PROGETTI DI PREVENZIONE SOCIO-SANITARIA 2017-2018 RIVOLTI ALLA PROSTITUZIONE DI STRADA E AL CHIUSO, DENOMINATI RISPETTIVAMENTE OLTRE LA STRADA/RIDUZIONE DEL DANNO E INVIS 31 37/2017 17/10/2017 E		10.000,00		10.000,00
				TOTALE ANNO COMPETENZA 2017		60.035,34	45.022,01	15.013,33
				TOTALE CAPITOLO 250/0/0		60.035,34	45.022,01	15.013,33
2 1 102	252/0/0			CONTRIBUTO DELLA REGIONE PER COOPERAZIONE INTERNAZIONALE	30347 8149 600			
		2016	61	PROGETTO "3S PER I SAHARAWI: SALUTE, SCUOL A E SICUREZZA ALIMENTARE" 2' TRANCHE MG 992207270/2015 01/12/2015 E		42.990,49		42.990,49
		2016	87	CONTRIBUTO PROGETTO COOPERAZIONE DECENTRAT A BOOLO AND LIGEY - INSIEME PER LAVORARE, BOOLO AND LIGEY, EMPOWERMENT, FORMAZIO NE E SVILUPPO TRA DIOL KADD E GUEDEAWAYE AREA SENEGAL TI 99/2015 09/12/2015 E		11.152,66		11.152,66
				TOTALE ANNO COMPETENZA 2016		54.143,15		54.143,15

ELENCO DEI RESIDUI ATTIVI - CONTO RESIDUO

P.D.C.	CAPITOLO	ANNO	ACC.	DESCRIZIONE PROVVEDIMENTO	C.AN. CDR V.EC.	ASSESTATO	REVERSALI	RESIDUO
		2017	410	CONTRIBUTO PROGETTO COOPERAZIONE DECENTRAT A "BOOLO AND LIGEY - INSIEME PER LAVORARE" 31 7/2017 05/04/2017 E		11.255,34		11.255,34
		2017	442	CONTRIBUTO PER PROGETTI DI COOPERA-ZIONE DECENTRATA AREA PAESE SENEGAL E SAHARAWI MG 992492066/2017 07/04/2017 E		53.229,70		53.229,70
				TOTALE ANNO COMPETENZA 2017		64.485,04		64.485,04
				TOTALE CAPITOLO 252/0/0		118.628,19		118.628,19
2 1 102	254/0/0			CONTRIB.REGIONE INTERVENTI SOCIO-ASSIST.INTEGRAZIONE STRANIERI	30347 8149 290			
		2016	691	PIANI DI ZONA DEL BENESSERE E DELLA SALUTE ANNO 2016. MG 992290285/2016 28/04/2016 E		20.600,00		20.600,00
		2016	1278	SALDO PIANI DI ZONA DEL BENESSERE E DELLA SALUTE ANNO 2016. TI 73/2016 20/09/2016 E		18.800,00		18.800,00
				TOTALE ANNO COMPETENZA 2016		39.400,00		39.400,00
		2017	36	PIANI DI ZONA DEL BENESSERE E DELLA SALUTE ANNO 2016/2017. 45 992413873/2016 05/12/2016 E		7.104,31		7.104,31
				TOTALE ANNO COMPETENZA 2017		7.104,31		7.104,31
				TOTALE CAPITOLO 254/0/0		46.504,31		46.504,31
2 1 102	282/0/0			CONTRIBUTO DELLA REGIONE PER STUDIO SISMICO OCDPC 293/2015	99999 9185 99999			
		2017	48	CONTRIBUTO PER STUDIO SISMICO OCDPC 293/20 15 DQ 37/2016 23/12/2016 E		31.499,79		31.499,79
				TOTALE ANNO COMPETENZA 2017		31.499,79		31.499,79
				TOTALE CAPITOLO 282/0/0		31.499,79		31.499,79
2 1 102	285/0/0			CONTRIBUTO DELLA REGIONE PER PIANO URBANO DELLA MOBILITA' SOSTENIBILE (PUMS)	30155 6092 290			
		2016	1243	PIANO PER LA MOBILITA' SOSTENIBILE (PUMS) DL 22/2016 16/09/2016 E		6.905,20		6.905,20

ELENCO DEI RESIDUI ATTIVI - CONTO RESIDUO

P.D.C.	CAPITOLO	ANNO	ACC.	DESCRIZIONE PROVVEDIMENTO	C.AN. CDR V.EC.	ASSESTATO	REVERSALI	RESIDUO
				TOTALE ANNO COMPETENZA 2016		6.905,20		6.905,20
		2017	424	CONTRIBUTO REGIONALE PER IL PIANO DELLA MOBILITA' SOSTENIBILE (PUMS) DL 11/2017 13/04/2017 E DL 11/2017 13/04/2017 E TOTALE ANNO COMPETENZA 2017		20.985,04		20.985,04
				TOTALE ANNO COMPETENZA 2017		20.985,04		20.985,04
				TOTALE CAPITOLO 285/0/0		27.890,24		27.890,24
2 1 102	296/0/0			CONTRIBUTO DELLA REGIONE PER PROGETTO CO.LABO.RA	30384 9186 290			
		2017	11	CONTRIBUTI PER PROGETTO CO.LA.BO.RA DQ 14/2015 16/10/2015 E TOTALE ANNO COMPETENZA 2017		6.946,43		6.946,43
				TOTALE ANNO COMPETENZA 2017		6.946,43		6.946,43
				TOTALE CAPITOLO 296/0/0		6.946,43		6.946,43
2 1 102	307/0/0			CONTRIBUTO DELLA REGIONE PER LA PREVENZIONE DELL'ISTITUZIONALIZZAZIONE DEI MINORI - PROGETTO PIPPI	30023 1012 99999			
		2017	848	PROGRAMMA DI INTERVENTO DENOMINATO P.I.P.P.I. PER LA PREVENZIONE DELL'ISTITUZIONALIZZAZIONE DEI MINORI 76 207/2017 28/06/2017 E TOTALE ANNO COMPETENZA 2017		8.600,00		8.600,00
				TOTALE ANNO COMPETENZA 2017		8.600,00		8.600,00
				TOTALE CAPITOLO 307/0/0		8.600,00		8.600,00
2 1 102	308/0/0			CONTRIB.REGIONE INTERVENTI SOCIO-ASSIS.CONTRASTO POVERTA' ESCLUSIONE SOCIALE	30023 1012 680			
		2017	377	PROGETTO "VITA INDIPENDENTE" TOTALE ANNO COMPETENZA 2017		33.460,15		33.460,15
				TOTALE ANNO COMPETENZA 2017		33.460,15		33.460,15
				TOTALE CAPITOLO 308/0/0		33.460,15		33.460,15
2 1 102	364/0/0			CONTRIBUTO DELLA REGIONE PER PROGETTI L.R.41/97	30017 1009 290			
		2017	98	PROGETTO DI VALORIZZAZIONE E GESTIONE CONDIVISA DEL CENTRO STORICO DI RAVENNA QW 15/2017 26/01/2017 E TOTALE ANNO COMPETENZA 2017		44.794,50	39.089,18	5.705,32
				TOTALE ANNO COMPETENZA 2017		44.794,50	39.089,18	5.705,32

ELENCO DEI RESIDUI ATTIVI - CONTO RESIDUO

P.D.C.	CAPITOLO	ANNO	ACC.	DESCRIZIONE PROVVEDIMENTO	C.AN. CDR V.EC.	ASSESTATO	REVERSALI	RESIDUO
				TOTALE CAPITOLO	364/0/0	44.794,50	39.089,18	5.705,32
2 1 102	432/0/0			CONCORSO COMUNI PER UFFICIO POLITICHE PER L'IMMIGRAZIONE	30347 8149 17590			
		2016	652	MEDIAZIONE CULTURALE NEGLI ISTITUTI COMPENSIVI DELLA ZONA SOCIALE RAVENNATE ANNO 2016		1.100,00		1.100,00
				TI 34/2016 03/05/2016 E TOTALE ANNO COMPETENZA 2016		1.100,00		1.100,00
				TOTALE CAPITOLO	432/0/0	1.100,00		1.100,00
2 1 102	434/0/0			CONTRIBUTI EUROPEI DA COMUNI PER PROGETTO INNOVASUMP	30155 6092 17590			
		2017	41	CONTRIBUTI EUROPEI PER PROGETTO INNOVASUMP DL 37/2016 22/12/2016 E		5.355,00	3.912,95	1.442,05
		2017	45	CONTRIBUTI EUROPEI PER PROGETTO INNOVASUMP DL 36/2016 22/12/2016 E		5.355,00	3.912,95	1.442,05
		2017	370	MEETING NICOSIA 18-21 APRILE 2017 - CONTRIBUTI EUROPEI PER PROGETTO INNOVASU MP		963,74		963,74
				DL 9/2017 30/03/2017 E				
		2017	500	CONTRIBUTI EUROPEI PER PROGETTO INNOVASUMP DL 16/2017 27/04/2017 E		285,59		285,59
		2017	536	CONTRIBUTO PROGETTO INNOVA SUMP(85%)VEDI NOTE		971,64		971,64
				DL 14/2017 12/05/2017 E				
		2017	553	CONTRIBUTO PROGETTO INNOVA SUMP(85%) DL 17/2017 12/05/2017 E		748,00		748,00
		2017	566	CONTRIBUTI EUROPEI PER PROGETTO INNOVA SUM P (SEMINARIO 6 - 9 GIUGNO 2017, PRAGA)		735,53		735,53
				DL 21/2017 18/05/2017 E				
		2017	1094	CONTRIBUTI EUROPEI PER PROGETTO INNOVA SUM P (TRASPORTO TRANSENNE E MATERIALE DI ARRE DO URBANO SETTIMANA EUROPEA DELLA MOBILIT A')		949,14		949,14
				DL 36/2017 08/09/2017 E				
		2017	1096	CONTRIBUTI EUROPEI PER PROGETTO INNOVA SUM P (SERV.ANIMAZIONE SETTIMANA EUROPEA DELLA MOBILITA' 15-22 SETTEMBRE DEDICATO A		765,00		765,00

ELENCO DEI RESIDUI ATTIVI - CONTO RESIDUO

P.D.C.	CAPITOLO	ANNO	ACC.	DESCRIZIONE PROVVEDIMENTO	C.AN. CDR V.EC.	ASSESTATO	REVERSALI	RESIDUO
				STUDENTI IST. DON MINZONI)				
				DL 35/2017 08/09/2017 E				
2017	1277			CONTRIBUTI EUROPEI PER PROGETTO INNOVA SUMP-(AFFIDAMENTO ATTIVITA' OPZIONALI)		17.837,28		17.837,28
				DL 39/2017 06/10/2017 E				
2017	1317			CONTRIBUTI EUROPEI PER PROGETTO INNOVA SUM P (85%) - (FORNITURA DI STAMPA DI DUE ESPOSITORI AVVOLGIBILI E RLATIVI SUPPO ERTI)		120,29		120,29
				DL 41/2017 19/10/2017 E				
2017	1382			CONTRIBUTI EUROPEI PER PROGETTO INNOVA SUM P (85%) - (SERVIZIO COMUNICAZIONE/SEMINARI O INCONTRO 9/10 NOV.2017)		611,83		611,83
				DL 44/2017 06/11/2017 E				
2017	1386			CONTRIBUTI EUROPEI PER PROGETTO INNOVA SUM P (85%) - (INCONTRO 9/10 NOV.2017)		1.882,33		1.882,33
				DL 43/2017 08/11/2017 E				
				TOTALE ANNO COMPETENZA 2017		36.580,37	7.825,90	28.754,47
				TOTALE CAPITOLO 434/0/0		36.580,37	7.825,90	28.754,47
2 1 302	394/0/0			CONTRIBUTO E.N.I PER METANIZZAZIONE-ACCORDO DI PROGRAMMA QUALITA' ARIA	30141 6076 17190			
2017	22			CONTRIBUTO ENI IN ESECUZIONE DEL VII° ACCORDO DI COLLABORAZIONE (ANNI 2015/201 7) NELL'AMBITO DELL'ACCORDO DI PROGRAMMA QUALITÀ DELL'ARIA. ANNO 2015 E ANNO 2017		35.466,69		35.466,69
				T6 108/2016 16/08/2016 E				
				TOTALE ANNO COMPETENZA 2017		35.466,69		35.466,69
				TOTALE CAPITOLO 394/0/0		35.466,69		35.466,69
2 1 302	395/0/0			CONTRIBUTO E.N.I PER PROGETTO CO.LABO.RA	30384 9186 350			
2017	10			CONTRIBUTO PER PROGETTO CO.LA.BO.RA - DQ 14/2015 16/10/2015 E		7.290,97		7.290,97
				TOTALE ANNO COMPETENZA 2017		7.290,97		7.290,97
				TOTALE CAPITOLO 395/0/0		7.290,97		7.290,97
2 1 302	838/0/0			CONTRIBUTI DA IMPRESE PER ATTIVITA' CEAS	30141			

ELENCO DEI RESIDUI ATTIVI - CONTO RESIDUO

P.D.C.	CAPITOLO	ANNO	ACC.	DESCRIZIONE PROVVEDIMENTO	C.AN. CDR V.EC.	ASSESTATO	REVERSALI	RESIDUO
					6076 17470			
		2017	188	CONTRIBUTO PER INIZIATIVA CEAS MESE DELL'ALBERO IN FESTA EDIZIONE 2017 T6 34/2017 20/02/2017 E TOTALE ANNO COMPETENZA 2017		5.900,00	5.000,00	900,00
				TOTALE CAPITOLO 838/0/0		5.900,00	5.000,00	900,00
2 1 302	1185/0/0			CONTRIBUTI DA IMPRESE PER PROGETTO "DRUGS ON STREET" - CORPO DI POLIZIA MUNICIPALE	30032 2008 940			
		2012	1367	CONTRIB.PER PROG."VOGLIO VEDERCI CHIARO.."DRUGS ON STREET 2012-2014 PROG.QUADRO NNIDAC MG 0000000851/2012 06/10/2012 E QW 0000000187/2012 28/09/2012 E TOTALE ANNO COMPETENZA 2012		6.496,86		6.496,86
				TOTALE CAPITOLO 1185/0/0		6.496,86		6.496,86
2 1 501	397/0/0			CONTRIBUTI U.E. PER PROGETTO CREATIVE SPIRITS	30381 9185 17560			
		2017	1081	PROGETTO EUROPEO CREATIVE SPIRITS -PROGRAM MAURBACT III DQ 27/2017 31/08/2017 E		1.999,99		1.999,99
		2017	1086	PROGETTO EUROPEO CREATIVE SPIRITS -PROGRAM MAURBACT III - IMPLEMENTATION NETWORKS - EVENTO "DARSENA ECOSISTEMA CREATIVO" DQ 28/2017 01/09/2017 E		5.056,89		5.056,89
		2017	1272	PROGETTO EUROPEO CREATIVE SPIRITS -PROGRAM MAURBACT III - CASE STUDY MEETING DQ 29/2017 02/10/2017 E		888,99		888,99
		2017	1274	(URBACT LOCAL GROUP-ULG) PROGETTO EUROPEO CREATIVE SPIRITS (RIQUALIFICAZIONE DARSE NA DI CITTA') NELL'AMBITO DEL PIANO OPERA TIVO COMUNALE - POC- FASE 2 DQ 30/2017 11/10/2017 E		1.589,55		1.589,55
		2017	1419	PROGETTO CREATIVE SPIRITS - PROGRAMMA URBA CTIII IMPLEMENTATION NETWORKS DQ 33/2017 09/11/2017 E TOTALE ANNO COMPETENZA 2017		480,23		480,23
						10.015,65		10.015,65



ELENCO DEI RESIDUI ATTIVI - CONTO RESIDUO

P.D.C.	CAPITOLO	ANNO	ACC.	DESCRIZIONE PROVVEDIMENTO	C.AN. CDR V.EC.	ASSESTATO	REVERSALI	RESIDUO
				TOTALE CAPITOLO	397/0/0	10.015,65		10.015,65
2	1 501 433/0/0			CONTRIBUTI U.E. PER PROGETTO IMPULSE - SERVIZIO TUTELA AMBIENTALE E TERRITORIO	30141 6076 17560			
		2017	351	PROGETTO EUROPEO IMPULSE-MED (INTEGRATED MANAGEMENT SUPPORT FOR ENERGY EFFICIENCY IN MEDITERRANEAN PUBLIC BUILDING), FINANZI ATO ALL'INTERNO DEL PROGRAMMA INTERREG M ED 2014-2020, ASSE 2-OBIETTIVO 2. F6 18/2017 24/03/2017 E		27.884,77	26.579,90	1.304,87
		2017	594	PROGETTO IMPULSE - CONTRIBUTI U.E. DQ 21/2017 23/05/2017 E		452,20		452,20
		2017	1156	PROGETTO EUROPEO IMPULSE-MED (INTEGRATED MANAGEMENT SUPPORT FOR ENERGY EFFICIENCY IN MEDITERRANEAN PUBLIC BUILDING), FINANZ IATO ALL'INTERNO DEL PROGRAMMA INTERREG M ED 2014-2020, ASSE 2-OBIETTIVO 2.1" F6 64/2017 22/09/2017 E		3.485,00		3.485,00
		2017	1313	PROGETTO EUROPEO IMPULSE-MED (INTEGRATED MANAGEMENT SUPPORT FOR ENERGY EFFICIENCY IN MEDITERRANEAN PUBLIC BUILDING), FINANZ IATO ALL'INTERNO DEL PROGRAMMA INTERREG M ED 2014-2020, ASSE 2-OBIETTIVO 2.1" F6 78/2017 19/10/2017 E		385,48		385,48
				TOTALE ANNO COMPETENZA 2017		32.207,45	26.579,90	5.627,55
				TOTALE CAPITOLO	433/0/0	32.207,45	26.579,90	5.627,55
				TOTALE TITOLO	2	813.680,05	198.711,36	614.968,69
3	1 201 525/0/0			RETTE DI FREQUENZA DEI BAMBINI NEI NIDI D'INFANZIA	30182 8120 17110			
		2014	175	2014 - NIDI INFANZIA COMUNALI RETTE DI FREQUENZA 39 32/2014 06/03/2014 E		13.058,74	1.689,16	11.369,58
				TOTALE ANNO COMPETENZA 2014		13.058,74	1.689,16	11.369,58
		2015	419	2015 - NIDI INFANZIA COMUNALI RETTE DI FREQUENZA 39 33/2015 12/03/2015 E		39.626,64	8.366,51	31.260,13
				TOTALE ANNO COMPETENZA 2015		39.626,64	8.366,51	31.260,13

ELENCO DEI RESIDUI ATTIVI - CONTO RESIDUO

P.D.C.	CAPITOLO	ANNO	ACC.	DESCRIZIONE PROVVEDIMENTO	C.AN. CDR V.EC.	ASSESTATO	REVERSALI	RESIDUO
		2016	370	2016 - NIDI INFANZIA COMUNALI RETTE DI FREQUENZA 39 35/2016 23/02/2016 E TOTALE ANNO COMPETENZA 2016		51.437,43	10.402,14	41.035,29
		2017	252	2017 - NIDI INFANZIA COMUNALI RETTE DI FREQUENZA 39 29/2017 21/02/2017 E TOTALE ANNO COMPETENZA 2017		548.118,90	504.919,74	43.199,16
				TOTALE CAPITOLO 525/0/0		652.241,71	525.377,55	126.864,16
3 1 201	530/0/0			RETTE PER RISTORAZIONE E FREQUENZA NELLE SCUOLE DELL'INFANZIA COMUNALI	30205 8121 17740			
		2014	270	2014 - SCUOLE COMUNALI RETTE RISTORAZIONE SCOLASTICA 40 50/2014 30/04/2014 E TOTALE ANNO COMPETENZA 2014		32.917,27	16.826,70	16.090,57
		2015	552	2015 - SCUOLE COMUNALI RETTE RISTORAZIONE SCOLASTICA 40 42/2015 16/04/2015 E TOTALE ANNO COMPETENZA 2015		51.384,18	8.787,97	42.596,21
		2016	532	2016 - SCUOLE COMUNALI RETTE RISTORAZIONE SCOLASTICA 40 41/2016 31/03/2016 E TOTALE ANNO COMPETENZA 2016		61.805,69	9.708,07	52.097,62
		2017	449	2017 - SCUOLE COMUNALI RETTE RISTORAZIONE SCOLASTICA 40 59/2017 12/04/2017 E		539.740,83	476.515,25	63.225,58
		2017	1669	2017 - SCUOLE COMUNALI DA SERVIZIO SOCIALE ASSOCIATO 40 189/2017 14/12/2017 E TOTALE ANNO COMPETENZA 2017		157,68		157,68
				TOTALE CAPITOLO 530/0/0		686.005,65	511.837,99	174.167,66
3 1 201	531/0/0			RETTE DI FREQUENZA CREM	30205 8121 1090			
		2016	693	2016 - RETTE FREQUENZA CREM		87,01		87,01

ELENCO DEI RESIDUI ATTIVI - CONTO RESIDUO

P.D.C.	CAPITOLO	ANNO	ACC.	DESCRIZIONE PROVVEDIMENTO	C.AN. CDR V.EC.	ASSESTATO	REVERSALI	RESIDUO
				54 83/2016 17/05/2016 E 39 0000000064/2012 21/06/2012 E TOTALE ANNO COMPETENZA 2016		87,01		87,01
				TOTALE CAPITOLO	531/0/0	87,01		87,01
3 1 201	535/0/0			RETTE PER LA RISTORAZIONE SCOLASTICA NELLE SCUOLE STATALI	30303 8132 1100			
		2014	261	2014 - SCUOLE STATALI RETTE RISTORAZIONE SCOLASTICA 40 49/2014 29/04/2014 E TOTALE ANNO COMPETENZA 2014		161.503,20	53.600,79	107.902,41
		2015	551	2015 - SCUOLE STATALI RETTE RISTORAZIONE SCOLASTICA 40 42/2015 16/04/2015 E TOTALE ANNO COMPETENZA 2015		248.376,67	29.315,01	219.061,66
		2016	506	2016 - SCUOLE STATALI RETTE RISTORAZIONE SCOLASTICA 40 33/2016 24/03/2016 E TOTALE ANNO COMPETENZA 2016		284.390,46	52.805,68	231.584,78
		2017	462	2017 - SCUOLE STATALI RETTE RISTORAZIONE SCOLASTICA 40 57/2017 11/04/2017 E		1.636.397,38	1.391.092,66	245.304,72
		2017	1671	2017 - SCUOLE STATALI DA SERVIZIO SOCIALE ASSOCIATO 40 189/2017 14/12/2017 E TOTALE ANNO COMPETENZA 2017		957,61		957,61
				TOTALE ANNO COMPETENZA 2017		1.637.354,99	1.391.092,66	246.262,33
				TOTALE CAPITOLO	535/0/0	2.331.625,32	1.526.814,14	804.811,18
3 1 201	545/0/0			PROVENTI DEL SERVIZIO TRASPORTI SCOLASTICI PER LA SCUOLA DELL'OBBLIGO	30303 8132 1110			
		2014	344	2014 - RETTE SERVIZIO TRASPORTO SCOLASTICO 40 63/2014 15/05/2014 E 40 0000000063/2012 16/05/2012 E TOTALE ANNO COMPETENZA 2014		4.969,77	1.161,80	3.807,97
				TOTALE ANNO COMPETENZA 2014		4.969,77	1.161,80	3.807,97

ELENCO DEI RESIDUI ATTIVI - CONTO RESIDUO

P.D.C.	CAPITOLO	ANNO	ACC.	DESCRIZIONE PROVVEDIMENTO	C.AN. CDR V.EC.	ASSESTATO	REVERSALI	RESIDUO
		2015	1319	2015 - RETTE SERVIZIO TRASPORTO SCOLASTICO 40 63/2015 24/06/2015 E 40 000000063/2012 16/05/2012 E TOTALE ANNO COMPETENZA 2015		4.202,08		4.202,08
		2016	729	2016 - RETTE SERVIZIO TRASPORTO SCOLASTICO 40 62/2016 16/05/2016 E 40 000000063/2012 16/05/2012 E TOTALE ANNO COMPETENZA 2016		3.351,91	474,29	2.877,62
		2017	943	2017 - RETTE SERVIZIO TRASPORTO SCOLASTICO 40 89/2017 07/06/2017 E 40 000000063/2012 16/05/2012 E TOTALE ANNO COMPETENZA 2017		83.190,36	75.749,67	7.440,69
				TOTALE CAPITOLO	545/0/0	95.714,12	77.385,76	18.328,36
3 1 201	550/0/0			PROVENTI DEL SERVIZIO PRE E POST SCUOLA	30303 8132 1070			
		2014	301	2014 - PRE POST SCUOLA RETTE ISCRIZIONI 40 56/2014 09/05/2014 E 40 000000055/2013 23/04/2013 E TOTALE ANNO COMPETENZA 2014		4.481,81	770,25	3.711,56
		2015	1419	2015 - PRE POST SCUOLA RETTE ISCRIZIONI 40 96/2015 18/09/2015 E 40 000000055/2013 23/04/2013 E TOTALE ANNO COMPETENZA 2015		4.844,23	800,53	4.043,70
		2016	873	2016 - PRE POST SCUOLA RETTE ISCRIZIONI 40 80/2016 08/06/2016 E 40 000000055/2013 23/04/2013 E TOTALE ANNO COMPETENZA 2016		6.282,03	1.391,09	4.890,94
		2017	648	2017 - PRE POST SCUOLA RETTE ISCRIZIONI 40 63/2017 24/04/2017 E 40 000000055/2013		168.818,69	161.177,23	7.641,46

ELENCO DEI RESIDUI ATTIVI - CONTO RESIDUO

P.D.C.	CAPITOLO	ANNO	ACC.	DESCRIZIONE PROVVEDIMENTO	C.A.N. CDR V.EC.	ASSESTATO	REVERSALI	RESIDUO
				23/04/2013 E TOTALE ANNO COMPETENZA 2017		168.818,69	161.177,23	7.641,46
				TOTALE CAPITOLO 550/0/0		184.426,76	164.139,10	20.287,66
3 1 201	555/0/0			RETTE UTENTI DISABILITA'	30023 1012 17940			
		2017	1420	RETTE DI PARTECIPAZIONE AGLI ONERI SOSTENUTI PER DISABILI ADULTI PERIODO GENNAIO-MAGGIO 2017 76 599/2017 15/11/2017 E		273.485,36	255.174,46	18.310,90
		2017	1772	RETTE DI PARTECIPAZIONE AGLI ONERI SOSTENUTI DAGLI UTENTI DEI CENTRI RESIDENZIALI, DIURNI E SOCIO-OCCUPAZIO NALI PER DISABILI PER RESIDENZIALITA', PA STI E TRASPORTI - GIUGNO/DICEMBRE 2017 PV 276/2018 19/01/2018 E		363.493,51	346.383,12	17.110,39
				TOTALE ANNO COMPETENZA 2017		636.978,87	601.557,58	35.421,29
				TOTALE CAPITOLO 555/0/0		636.978,87	601.557,58	35.421,29
3 1 201	602/0/0			PROVENTI DEL CANILE MUNICIPALE	30021 6076 870			
		2015	953	PROVENTI CANILE COMUNALE ANNO 2015 71 53/2015 08/07/2015 E		1.215,11	873,86	341,25
				TOTALE ANNO COMPETENZA 2015		1.215,11	873,86	341,25
		2016	345	PROVENTI CANILE COMUNALE ANNO 2016 71 12/2016 16/02/2016 E		4.790,87	1.089,16	3.701,71
				TOTALE ANNO COMPETENZA 2016		4.790,87	1.089,16	3.701,71
		2017	224	PROVENTI CANILE COMUNALE ANNO 2017 71 11/2017 22/02/2017 E		3.590,43	1.560,05	2.030,38
				TOTALE ANNO COMPETENZA 2017		3.590,43	1.560,05	2.030,38
				TOTALE CAPITOLO 602/0/0		9.596,41	3.523,07	6.073,34
3 1 201	680/0/0			PROV. DEGLI IMPIANTI SPORTIVI (PALESTRE, ECC.)	30326 8140 880			
		2012	1001	PROV. CITTA' GENN-GIU 2012 USOIMPIANTI SPORTIVI/POLISPORTIVO DARSENA R9 0000000062/2012 17/07/2012 E		1.055,04		1.055,04

ELENCO DEI RESIDUI ATTIVI - CONTO RESIDUO

P.D.C.	CAPITOLO	ANNO	ACC.	DESCRIZIONE PROVVEDIMENTO	C.AN. CDR V.EC.	ASSESTATO	REVERSALI	RESIDUO
				R9 000000063/2011 28/07/2011 E TOTALE ANNO COMPETENZA 2012		1.055,04		1.055,04
2013	455			UTILIZZO PALESTRA NOVELLO A-BMESE DI GIUGNO R9 000000033/2013 03/06/2013 E		81,40		81,40
2013	558			PROV. FORESE - GENN-MAGG 2013USO IMPIANTI SPORTIVI R9 000000035/2013 01/07/2013 E R9 000000065/2012 26/07/2012 E		955,80		955,80
2013	1297			PROV. FORESE - SETT-DIC 2013 USO IMPIANTI SPORTIVI/PALESTRE 62 141/2013 04/12/2013 E		102,48		102,48
2013	1298			PROV. CITTA' - AGO-DIC 2013 USO IMPIANTI SPORTIVI/PALESTRE 62 166/2013 19/12/2013 E TOTALE ANNO COMPETENZA 2013		414,80  1.554,48		414,80  1.554,48
2014	1087			PROV. CITTA' - GENN-LUG 2014 USO IMPIANTI SPORTIVI/PALESTRE 62 319/2014 06/11/2014 E		3.032,30		3.032,30
2014	1311			PROV. CITTA' - SETT-DIC 2014 - USO IMPIANTI SPORTIVI/PALESTRE (VEDI NOTE) 62 371/2014 11/12/2014 E TOTALE ANNO COMPETENZA 2014		2.185,87  5.218,17		2.185,87  5.218,17
2015	1098			PROV. FORESE - GENN-GIU 2015 PALESTRA ZIGNANI-CASTIGLIONE 62 195/2015 10/08/2015 E		1.374,94		1.374,94
2015	1580			PROV. CITTA' - GENN-LUG 2015 PALA COSTA 62 291/2015 13/10/2015 E		2.301,85		2.301,85
2015	1611			PROV. CITTA' - GENN-LUG 2015 PALA COSTA-SALA A LOTTA 62 291/2015 13/10/2015 E TOTALE ANNO COMPETENZA 2015		4.276,24  7.953,03		4.276,24  7.953,03
2016	246			PROV. CITTA' - AGO-DIC 2015 PALA COSTA-SALA A LOTTA 62 43/2016 29/01/2016 E		1.886,72		1.886,72

ELENCO DEI RESIDUI ATTIVI - CONTO RESIDUO

P.D.C.	CAPITOLO	ANNO	ACC.	DESCRIZIONE PROVVEDIMENTO	C.AN. CDR V.EC.	ASSESTATO	REVERSALI	RESIDUO
		2016	951	PROV. FORESE - AGO-DIC 2015 PALESTRA ZIGNANI-CASTIGLIONE 62 40/2016 11/07/2016 E		944,28		944,28
		2016	959	PROV. FORESE - AGO-DIC 2015 PALESTRA PIANGIPANE 62 40/2016 11/07/2016 E		251,74		251,74
		2016	973	PROV. FORESE - AGO-DIC 2015 PALESTRA S.P.I N CAMPIANO 62 40/2016 11/07/2016 E		248,88		248,88
		2016	1599	PROV. FORESE - GENN-LUG 2016 PALESTRE VARI E (VEDI NOTE) R9 49/2016 28/11/2016 E		500,00		500,00
		2016	1604	PROV. FORESE - GENN-LUG 2016 PALESTRA MAMELI-MARINA DI RA R9 49/2016 28/11/2016 E		268,40		268,40
		2016	1607	PROV. FORESE - GENN-LUG 2016 PALESTRA MORETTI-P.MARINA R9 49/2016 28/11/2016 E		333,06		333,06
		2016	1620	PROV. FORESE - GENN-LUG 2016 PALESTRA ZIGNANI-CASTIGLIONE R9 49/2016 28/11/2016 E		1.300,52		1.300,52
		2016	1625	PROV. FORESE - GENN-LUG 2016 PALESTRA PIANGIPANE R9 49/2016 28/11/2016 E		1.586,72		1.586,72
		2016	1633	PROV. FORESE - GENN-LUG 2016 PALESTRA VALGIMIGLI-MEZZANO R9 49/2016 28/11/2016 E		780,80		780,80
		2016	1638	PROV. FORESE - GENN-LUG 2016 PALESTRA S.P. INCAMPIANO R9 49/2016 28/11/2016 E		683,20		683,20
		2016	1700	PROV. CITTÀ - GENN-LUG 2016 PALESTRA MONTANARI B R9 50/2016 28/11/2016 E		1.082,71	558,80	523,91
		2016	1716	PROV. CITTÀ - GENN-LUG 2016 PALESTRA PALA COSTA-SALA LOTTA R9 50/2016 28/11/2016 E		2.703,02		2.703,02
				TOTALE ANNO COMPETENZA 2016		12.570,05	558,80	12.011,25
		2017	720	PROV. CITTÀ - AGO-DIC 2016 PALESTRE VARIE		3.750,24	3.742,24	8,00

ELENCO DEI RESIDUI ATTIVI - CONTO RESIDUO

P.D.C. PROVVEDIMENTO V.EC.	CAPITOLO	ANNO	ACC.	DESCRIZIONE	C.AN. CDR	ASSESTATO	REVERSALI	RESIDUO
R9 28/2017	09/06/2017 E							
			737	PROV. CITTÀ - AGO-DIC 2016 PALESTRE VARIE		7.399,83	4.080,00	3.319,83
R9 28/2017	09/06/2017 E							
		2017	739	PROV. CITTÀ - AGO-DIC 2016 PALESTRA PORTO FUORI		2.544,69		2.544,69
R9 28/2017	09/06/2017 E							
		2017	741	PROV. CITTÀ - AGO-DIC 2016 PALESTRA MONTANARI B		658,80		658,80
R9 28/2017	09/06/2017 E							
		2017	754	PROV. CITTÀ - AGO-DIC 2016 PALESTRA PALA COSTA		756,00		756,00
R9 28/2017	09/06/2017 E							
		2017	757	PROV. CITTÀ - AGO-DIC 2016 PALESTRE VARIE		5.361,96	1.971,53	3.390,43
R9 28/2017	09/06/2017 E							
		2017	761	PROV. FORESE - AGO-DIC 2016 PALESTRE VARIE		2.570,54		2.570,54
R9 28/2017	09/06/2017 E							
		2017	767	PROV. FORESE - AGO-DIC 2016 PALESTRA MAMELI-MARINA DI RA		442,86		442,86
R9 28/2017	09/06/2017 E							
		2017	768	PROV. FORESE - AGO-DIC 2016 PALESTRA MAMELI-MARINA DI RA		154,33		154,33
R9 28/2017	09/06/2017 E							
		2017	771	PROV. FORESE - AGO-DIC 2016 PALESTRA MORETTI-P.MARINA		927,20		927,20
R9 28/2017	09/06/2017 E							
		2017	818	PROV. PALESTRE PROVINCIA - AGO-DIC 2016 PALESTRE VARIE		2.148,42	1.077,47	1.070,95
R9 28/2017	09/06/2017 E							
		2017	824	PROV. PALESTRE PROVINCIA - AGO-DIC 2016 PALESTRA LICEO CLASSICO PICCOLA		60,40		60,40
R9 28/2017	09/06/2017 E							
		2017	1512	2017 - GENNAIO LUGLIO - PROVENTI PALESTRE CITTA' FORESE PALA COSTA POLISPORTIVO DARSENA		211.817,75	160.122,68	51.695,07
R9 67/2017	27/11/2017 E							
				TOTALE ANNO COMPETENZA 2017		238.593,02	170.993,92	67.599,10



ELENCO DEI RESIDUI ATTIVI - CONTO RESIDUO

P.D.C.	CAPITOLO	ANNO	ACC.	DESCRIZIONE PROVVEDIMENTO	C.AN. CDR V.EC.	ASSESTATO	REVERSALI	RESIDUO
				TOTALE CAPITOLO	680/0/0	266.943,79	171.552,72	95.391,07
3 1 201	785/0/0			PROVENTI PER ASSEGNAZIONE NUMERAZIONE CIVICA	30091 4045 870			
		2015	696	2015 SOMME MATURATE ED ESIGIBILI- 61 29/2015 18/05/2015 E TOTALE ANNO COMPETENZA 2015		75,00	35,00	40,00
		2017	483	2017 SOMME MATURATE ED ESIGIBILI- 61 24/2017 26/04/2017 E TOTALE ANNO COMPETENZA 2017		600,00	315,00	285,00
				TOTALE CAPITOLO	785/0/0	675,00	350,00	325,00
3 1 301	970/0/0			CANONI CONCESSIONI DI IMPIANTI SPORTIVI	30725 8140 17230			
		2012	1238	CONT 174/06 R.140 09/12 LC.178 43 0000000001/2012 01/01/2012 E 01/01/2012		1.521,22		1.521,22
		2012	1242	CONT 241/10 R. 30 09/12 LC.178 43 0000000001/2012 01/01/2012 E 01/01/2012		45,99		45,99
		2012	1768	CONT 241/10 R. 31 12/12 LC.181 43 0000000001/2012 01/01/2012 E 01/01/2012 TOTALE ANNO COMPETENZA 2012		231,81		231,81
				TOTALE ANNO COMPETENZA 2012		1.799,02		1.799,02
		2013	1360	ACCERTAMENTO ENTRATE PER PAGAMENTO CANONI IMPIANTI SPORTIVI COMUNALI 62 168/2013 27/12/2013 E TOTALE ANNO COMPETENZA 2013		15.511,93	6.025,94	9.485,99
		2015	302	02/15 - LISTA DI CARICO CANONI CONCESSIONE IMPIANTI SPORTIVI 62 72/2015 09/03/2015 E		6.807,12		6.807,12
		2015	1361	08/15 - LISTA DI CARICO CANONI CONCESSIONE IMPIANTI SPORTIVI 62 238/2015 24/08/2015 E		6.807,12		6.807,12
		2015	1672	12/15 - LISTA DI CARICO CANONI CONCESSIONE IMPIANTI SPORTIVI 62 330/2015 10/11/2015 E R9 0000000010/2012		1.991,16	1.940,85	50,31

ELENCO DEI RESIDUI ATTIVI - CONTO RESIDUO

P.D.C.	CAPITOLO	ANNO	ACC.	DESCRIZIONE PROVVEDIMENTO	C.AN. CDR V.EC.	ASSESTATO	REVERSALI	RESIDUO
				08/02/2012 E TOTALE ANNO COMPETENZA 2015		15.605,40	1.940,85	13.664,55
		2016	433	2016 - LISTA DI CARICO CANONI CONCESSIONE IMPIANTI SPORTIVI 62 54/2016 04/03/2016 E R9 000000010/2012 08/02/2012 E TOTALE ANNO COMPETENZA 2016		18.374,38	6.974,38	11.400,00
				TOTALE ANNO COMPETENZA 2016		18.374,38	6.974,38	11.400,00
		2017	273	2017 - LISTA DI CARICO CANONI CONCESSIONE IMPIANTI SPORTIVI R9 9/2017 16/02/2017 E R9 000000010/2012 08/02/2012 E TOTALE ANNO COMPETENZA 2017		24.306,40	17.494,78	6.811,62
				TOTALE ANNO COMPETENZA 2017		24.306,40	17.494,78	6.811,62
				TOTALE CAPITOLO 970/0/0		75.597,13	32.435,95	43.161,18
3 1 301	985/0/0			CONCESSIONI AREE PER CAPANNI	30126 5060 17210			
		2007	1171	OCCUPAZIONE AREA "SINE TITULO"PERIODO 01/09/02 - 31/08/07 CANALE MAGNI PIALASS A BAIONA 30 0000000103/2007 30/10/2007 E TOTALE ANNO COMPETENZA 2007		889,71		889,71
				TOTALE ANNO COMPETENZA 2007		889,71		889,71
		2009	1477	CONCESSIONE UTILIZZO CAPANNIPERIODO 01/11/ 09- 31/10/10 30 0000000160/2009 25/11/2009 E TOTALE ANNO COMPETENZA 2009		299,94		299,94
				TOTALE ANNO COMPETENZA 2009		299,94		299,94
		2011	1569	CONCESSIONE 2011/12 CAPANNIPERIODO 01/11/1 1 - 31/10/12 DG 0000000136/2011 01/12/2011 E DG 0000000193/2010 24/11/2010 E TOTALE ANNO COMPETENZA 2011		232,61	78,11	154,50
				TOTALE ANNO COMPETENZA 2011		232,61	78,11	154,50
		2012	165	OCCUPAZIONE AREA "SINE TITULO"PERIODO 01/11/06 - 31/10/11 CANALE MAGNI PIALASS A BAIONA DG 0000000014/2012 27/01/2012 E 30 0000000103/2007		1.780,13		1.780,13

ELENCO DEI RESIDUI ATTIVI - CONTO RESIDUO

P.D.C.	CAPITOLO	ANNO	ACC.	DESCRIZIONE PROVVEDIMENTO	C.AN. CDR V.EC.	ASSESTATO	REVERSALI	RESIDUO
				30/10/2007 E				
		2012	166	OCCUPAZIONE AREA "SINE TITULO"PERIODO 01/11/06 - 31/10/11 CANALE MAGNI PIALASS A BAIONA DG 0000000014/2012 27/01/2012 E TOTALE ANNO COMPETENZA 2012		1.780,13		1.780,13
						3.560,26		3.560,26
		2013	1368	ACCERTAMENTO CANONI DI CONCESSIONE - AFFIT TO- LOCAZIONE ENTRATE PATRIMONIALI QG 90/2013 31/12/2013 E TOTALE ANNO COMPETENZA 2013		292,41	67,96	224,45
						292,41	67,96	224,45
		2014	1286	2014 - CANONE CONCESSIONE UTILIZZO AREE DI TERRENO PER CAPANNI QG 85/2014 04/12/2014 E TOTALE ANNO COMPETENZA 2014		564,42		564,42
						564,42		564,42
		2015	1441	OCCUPAZIONE SINE TITULO AREA PIALASSA PIOMBONI PERIODO 01-11-12 31-10-15 DG 112/2015 17/09/2015 E TOTALE ANNO COMPETENZA 2015		207,00		207,00
						207,00		207,00
		2016	1544	2016 - CANONE CONCESSIONE UTILIZZO AREE DI TERRENO PER CAPANNI DG 166/2016 24/11/2016 E TOTALE ANNO COMPETENZA 2016		1.668,80		1.668,80
						1.668,80		1.668,80
		2017	280	2017 - CANONE CONCESSIONE SINE TITULO AREE DI TERRENO PER CAPANNI QG 20/2017 17/02/2017 E TOTALE ANNO COMPETENZA 2017		108.028,81	105.116,31	2.912,50
						108.028,81	105.116,31	2.912,50
				TOTALE CAPITOLO 985/0/0		115.743,96	105.262,38	10.481,58
3 1 301 988/0/0				CANONI DEMANIALI MARITTIMI - SUAP	30117 4057 17250			
		2015	544	03/2015 CANONI DEMANIALI MARITTIMI 59 17/2015 09/04/2015 E		604,31		604,31
		2015	712	04/2015 CANONI DEMANIALI MARITTIMI 59 20/2015 07/05/2015 E TOTALE ANNO COMPETENZA 2015		1.244,50		1.244,50
						1.848,81		1.848,81

ELENCO DEI RESIDUI ATTIVI - CONTO RESIDUO

P.D.C.	CAPITOLO	ANNO	ACC.	DESCRIZIONE PROVVEDIMENTO	C.AN. CDR V.EC.	ASSESTATO	REVERSALI	RESIDUO
		2016	414	2016 - CANONI DEMANIALI MARITTIMI DZ 5/2016 03/03/2016 E TOTALE ANNO COMPETENZA 2016		960,33	17,52	942,81
		2017	143	2017 - CANONI DEMANIALI MARITTIMI 59 11/2017 01/02/2017 E TOTALE ANNO COMPETENZA 2017		5.942,01	2.975,34	2.966,67
				TOTALE CAPITOLO 988/0/0		8.751,15	2.992,86	5.758,29
3 1 302 900/0/0				FITTI REALI DI TERRENI PER USI VARI	30126 5060 960			
		2010	172	CONT 209/08 R. 50 02/10 LC.147 43 0000000001/2010 01/01/2010 E 01/01/2010		583,63		583,63
		2010	971	CONT 209/08 R. 60 08/10 LC.153 43 0000000001/2010 01/01/2010 E 01/01/2010 TOTALE ANNO COMPETENZA 2010		591,21		591,21
		2011	152	CONT 209/08 R. 70 02/11 LC.159 43 0000000001/2011 01/01/2011 E 01/01/2011		591,21		591,21
		2011	394	CONT 209/08 R. 71 04/11 LC.161 43 0000000001/2011 01/01/2011 E 01/01/2011		13,01		13,01
		2011	959	CONT 209/08 R. 80 08/11 LC.165 43 0000000001/2011 01/01/2011 E 01/01/2011 TOTALE ANNO COMPETENZA 2011		604,22		604,22
		2012	212	CONT 209/08 R. 90 02/12 LC.171 43 0000000001/2012 01/01/2012 E 01/01/2012		604,22		604,22
		2012	479	CONT 209/08 R. 91 04/12 LC.173 43 0000000001/2012 01/01/2012 E 01/01/2012		19,34		19,34
		2012	1098	CONT 209/08 R.100 08/12 LC.177 43 0000000001/2012 01/01/2012 E 01/01/2012 TOTALE ANNO COMPETENZA 2012		623,56		623,56
		2013	1364	ACCERTAMENTO CANONI DI CONCESSIONE - AFFIT TO- LOCAZIONE ENTRATE PATRIMONIALI QG 90/2013 31/12/2013 E TOTALE ANNO COMPETENZA 2013		954,00		954,00

ELENCO DEI RESIDUI ATTIVI - CONTO RESIDUO

P.D.C.	CAPITOLO	ANNO	ACC.	DESCRIZIONE PROVVEDIMENTO	C.AN. CDR V.EC.	ASSESTATO	REVERSALI	RESIDUO
		2014	1282	2014 - ACCERTAMENTO CANONI DI CONCESSIONE - FITTI REALI TERRENI USI VARI QG 85/2014 04/12/2014 E TOTALE ANNO COMPETENZA 2014		2.448,88		2.448,88
		2015	252	01/15 - LISTA DI CARICO - FITTI REALI TERRENI USI VARI QG 16/2015 06/03/2015 E		2.921,05		2.921,05
		2015	1017	08/15 - LISTA DI CARICO - FITTI REALI TERRENI USI VARI QG 67/2015 13/07/2015 E		1.715,00		1.715,00
		2015	1644	11/15 - LISTA DI CARICO - FITTI REALI TERRENI USI VARI QG 109/2015 09/11/2015 E TOTALE ANNO COMPETENZA 2015		245,00		245,00
						4.881,05		4.881,05
		2016	162	2016 - LISTA DI CARICO - FITTI REALI TERRE NIUSI VARI QG 8/2016 22/01/2016 E TOTALE ANNO COMPETENZA 2016		3.901,05		3.901,05
						3.901,05		3.901,05
		2017	92	2017 - LISTA DI CARICO - FITTI REALI TERRE NIUSI VARI QG 1/2017 09/01/2017 E TOTALE ANNO COMPETENZA 2017		31.384,90	20.783,62	10.601,28
						31.384,90	20.783,62	10.601,28
				TOTALE CAPITOLO 900/0/0		47.200,28	20.783,62	26.416,66
3 1 302	903/0/0			FITTI REALI DI TERRENI AGRICOLI	30126 5060 960			
		2012	880	CONT 214/10 R. 50 07/12 LC.176 43 0000000001/2012 01/01/2012 E 01/01/2012 TOTALE ANNO COMPETENZA 2012		541,81		541,81
						541,81		541,81
		2013	1365	ACCERTAMENTO CANONI DI CONCESSIONE - AFFIT TO- LOCAZIONE ENTRATE PATRIMONIALI QG 90/2013 31/12/2013 E TOTALE ANNO COMPETENZA 2013		2.022,06		2.022,06
						2.022,06		2.022,06
		2014	1283	2014 - ACCERTAMENTO CANONI DI CONCESSIONE - FITTI REALI TERRENI USO AGRICOLO QG 85/2014		6.695,98		6.695,98

ELENCO DEI RESIDUI ATTIVI - CONTO RESIDUO

P.D.C.	CAPITOLO	ANNO	ACC.	DESCRIZIONE PROVVEDIMENTO	C.AN. CDR V.EC.	ASSESTATO	REVERSALI	RESIDUO
				04/12/2014 E TOTALE ANNO COMPETENZA 2014		6.695,98		6.695,98
		2015	561	04/15 - LISTA DI CARICO - FITTI REALI TERRENI USO AGRICOLO QG 35/2015 20/04/2015 E		862,00		862,00
		2015	722	05/15 - LISTA DI CARICO - FITTI REALI TERRENI USO AGRICOLO QG 47/2015 21/05/2015 E		4.292,34		4.292,34
		2015	1645	11/15 - LISTA DI CARICO - FITTI REALI TERRENI USO AGRICOLO QG 109/2015 09/11/2015 E TOTALE ANNO COMPETENZA 2015		5.782,95		5.782,95
		2016	163	2016 - LISTA DI CARICO - FITTI REALI TERRE NIUSO AGRICOLO QG 34/2016 15/04/2016 E TOTALE ANNO COMPETENZA 2016		4.292,34		4.292,34
		2017	93	2017 - LISTA DI CARICO - FITTI REALI TERRE NIUSO AGRICOLO QG 1/2017 09/01/2017 E TOTALE ANNO COMPETENZA 2017		14.315,49	7.751,70	6.563,79
				TOTALE CAPITOLO 903/0/0		38.804,97	7.751,70	31.053,27
3	1	302	910/0/0	FITTI REALI DI FABBRICATI	30126 5060 970			
		2008	1227	CONT 49/05 R.460 11/08 LC.132 43 0000000001/2008 01/01/2008 E 01/01/2008 TOTALE ANNO COMPETENZA 2008		115,57		115,57
		2009	75	CONT 49/05 R.480 01/09 LC.134 43 0000000001/2009 01/01/2009 E 01/01/2009 TOTALE ANNO COMPETENZA 2009		115,57		115,57
		2011	414	CONT 157/08 R. 70 04/11 LC.161 43 0000000001/2011 01/01/2011 E 01/01/2011		2.269,03		2.269,03
		2011	563	CONT 157/08 R. 71 05/11 LC.162 43 0000000001/2011 01/01/2011 E 01/01/2011		114,62		114,62
		2011	1288	CONT 157/08 R. 80 10/11 LC.167		6.227,63		6.227,63

ELENCO DEI RESIDUI ATTIVI - CONTO RESIDUO

P.D.C.	CAPITOLO	ANNO	ACC.	DESCRIZIONE PROVVEDIMENTO	C.AN. CDR V.EC.	ASSESTATO	REVERSALI	RESIDUO
				43 0000000001/2011 01/01/2011 E 01/01/2011 TOTALE ANNO COMPETENZA 2011		8.611,28		8.611,28
		2012	513	CONT 157/08 R. 90 04/12 LC.173 43 0000000001/2012 01/01/2012 E 01/01/2012		6.227,63		6.227,63
		2012	759	CONT 157/08 R. 91 06/12 LC.175 43 0000000001/2012 01/01/2012 E 01/01/2012		199,30		199,30
		2012	1378	CONT 157/08 R.100 10/12 LC.179 43 0000000001/2012 01/01/2012 E 01/01/2012 TOTALE ANNO COMPETENZA 2012		6.426,93 12.853,86		6.426,93 12.853,86
		2013	1366	ACCERTAMENTO CANONI DI CONCESSIONE - AFFIT TO- LOCAZIONE ENTRATE PATRIMONIALI QG 90/2013 31/12/2013 E TOTALE ANNO COMPETENZA 2013		12.995,26 12.995,26		12.995,26 12.995,26
		2014	557	VIA GRADENICO 12 SINE TITULO PERIODO 01/01/13 - 24/02/14 UTILIZZO IMMOBILE DG 53/2014 03/07/2014 E DG 000000140/2012 30/11/2012 E TOTALE ANNO COMPETENZA 2014		1.190,76 1.190,76		1.190,76 1.190,76
		2015	563	04/15 - LISTA DI CARICO - FITTI REALI FABBRICATI QG 35/2015 20/04/2015 E TOTALE ANNO COMPETENZA 2015		174,00 174,00		174,00 174,00
		2017	94	2017 - LISTA DI CARICO - FITTI REALI FABBRICATI QG 1/2017 09/01/2017 E TOTALE ANNO COMPETENZA 2017		17.716,09 17.716,09	17.710,09 17.710,09	6,00 6,00
				TOTALE CAPITOLO 910/0/0		53.772,39	17.710,09	36.062,30
3 1 302 960/0/0				LOCAZIONI DERIVANTI DA ATTIVITA' COMMERCIALI	30126 5060 970			
		2015	565	04/15 - LISTA DI CARICO - CANONI DERIVANTI DA ATTIVITA' COMMERCIALE QG 35/2015 20/04/2015 E		9.029,41		9.029,41
		2015	726	05/15 - LISTA DI CARICO - CANONI DERIVANTI		2,00		2,00

ELENCO DEI RESIDUI ATTIVI - CONTO RESIDUO

P.D.C.	CAPITOLO	ANNO	ACC.	DESCRIZIONE PROVVEDIMENTO	C.AN. CDR V.EC.	ASSESTATO	REVERSALI	RESIDUO
				DA ATTIVITA' COMMERCIALE QG 47/2015 21/05/2015 E TOTALE ANNO COMPETENZA 2015		9.031,41		9.031,41
		2016	166	2016 - LISTA DI CARICO - CANONI DERIVANTI DAATTIVITA' COMMERCIALE QG 8/2016 22/01/2016 E TOTALE ANNO COMPETENZA 2016		635,77		635,77
		2017	95	2017 - LISTA DI CARICO - CANONI DERIVANTI DAATTIVITA' COMMERCIALE QG 1/2017 09/01/2017 E TOTALE ANNO COMPETENZA 2017		116.315,71	114.788,99	1.526,72
				TOTALE CAPITOLO 960/0/0		125.982,89	114.788,99	11.193,90
3 1 201 560/2/0				A CARICO DELLE FAMIGLIE	30032 2008 17120			
		2015	1516	SANZIONE AMM.VA CODICE STRADA SU STRADA NO N COMUNALE R2 71/2015 29/10/2015 E TOTALE ANNO COMPETENZA 2015		5.227,90		5.227,90
		2016	496	SANZIONE AMM.VA CODICE STRADA SU STRADA NO N COMUNALE ANNO 2016 R2 22/2016 17/03/2016 E TOTALE ANNO COMPETENZA 2016		402,40		402,40
		2017	544	SANZIONE AMM.VE CDS SU STRADA NON COMUNALI ANNO 2017 R2 27/2017 15/05/2017 E TOTALE ANNO COMPETENZA 2017		252,00		252,00
				TOTALE CAPITOLO 560/2/0		5.882,30		5.882,30
3 1 201 561/2/0				A CARICO DELLE FAMIGLIE	30032 2008 17120			
		2015	739	SANZIONI AMM.VE CODICE DELLA STRADA P.M. ANNO 2015 R2 37/2015 20/05/2015 E TOTALE ANNO COMPETENZA 2015		3.076.576,28	601.077,72	2.475.498,56
						3.076.576,28	601.077,72	2.475.498,56



ELENCO DEI RESIDUI ATTIVI - CONTO RESIDUO

P.D.C.	CAPITOLO	ANNO	ACC.	DESCRIZIONE PROVVEDIMENTO	C.AN. CDR V.EC.	ASSESTATO	REVERSALI	RESIDUO
		2016	494	SANZIONI AMM.VE CODICE DELLA STRADA P.M. ANNO 2016 R2 22/2016 17/03/2016 E TOTALE ANNO COMPETENZA 2016		3.269.974,34	171.756,19	3.098.218,15
						3.269.974,34	171.756,19	3.098.218,15
		2017	331	SANZIONI AMM.VE CODICE DELLA STRADA P.M. ANNO 2017 R2 17/2017 17/03/2017 E TOTALE ANNO COMPETENZA 2017		3.972.197,14	772.442,86	3.199.754,28
						3.972.197,14	772.442,86	3.199.754,28
				TOTALE CAPITOLO 561/2/0		10.318.747,76	1.545.276,77	8.773.470,99
3 1 201	563/2/0			A CARICO DELLE FAMIGLIE	30032 2008 17120			
		2016	493	SANZIONI AMM.VE POL.MUNIC. PREGRESSE AL 20 15- ACCERTAMENTI E INGIUNZIONI NOTIFICATI QF 23/2016 16/03/2016 E TOTALE ANNO COMPETENZA 2016		1.884.908,37	117.471,65	1.767.436,72
						1.884.908,37	117.471,65	1.767.436,72
		2017	874	INGIUNZIONI SANZIONI AMMINISTRATIVE CODICE DELLA STRADA ANTE 2015 QF 74/2017 12/07/2017 E TOTALE ANNO COMPETENZA 2017		42.309,08	4.034,59	38.274,49
						42.309,08	4.034,59	38.274,49
				TOTALE CAPITOLO 563/2/0		1.927.217,45	121.506,24	1.805.711,21
3 1 201	566/2/0			A CARICO DELLE FAMIGLIE	30032 2008 17120			
		2015	740	PROVENTI SANZIONI AMM.VE P.M. ANNO 2015 R2 37/2015 20/05/2015 E TOTALE ANNO COMPETENZA 2015		633.216,24	1.758,00	631.458,24
						633.216,24	1.758,00	631.458,24
		2016	495	PROVENTI SANZIONI AMM.VE P.M. ANNO 2016 R2 22/2016 17/03/2016 E TOTALE ANNO COMPETENZA 2016		454.898,40	238,00	454.660,40
						454.898,40	238,00	454.660,40
				TOTALE CAPITOLO 566/2/0		1.088.114,64	1.996,00	1.086.118,64
3 1 201	571/2/0			A CARICO DELLE FAMIGLIE	30117 4057 17360			
		2015	1202	2015 SANZIONI AMM.VE VIOLAZIONI DEMANIO MARITTIMO		78.504,40	14.790,32	63.714,08

ELENCO DEI RESIDUI ATTIVI - CONTO RESIDUO

P.D.C.	CAPITOLO	ANNO	ACC.	DESCRIZIONE PROVVEDIMENTO	C.AN. CDR V.EC.	ASSESTATO	REVERSALI	RESIDUO
				59 37/2015 16/07/2015 E TOTALE ANNO COMPETENZA 2015		78.504,40	14.790,32	63.714,08
		2016	926	2016 SANZIONI AMM.VE VIOLAZIONI DEMANIO MARITTIMO 59 38/2016 17/06/2016 E TOTALE ANNO COMPETENZA 2016		50.030,48	206,00	49.824,48
		2017	278	2017 SANZIONI AMM.VE VIOLAZIONI DEMANIO MARITTIMO 59 19/2017 24/02/2017 E TOTALE ANNO COMPETENZA 2017		66.476,92	3.260,00	63.216,92
				TOTALE CAPITOLO 571/2/0		195.011,80	18.256,32	176.755,48
3 1 201	573/2/0			A CARICO FAMIGLIE	30141 6076 17360			
		2015	1344	LUGLIO/AGOSTO'15 SANZIONI PER INOSSERVANZA REGOLAMENTO DEL VERDE A CARICO FAMIGLIE -		1.863,00	750,00	1.113,00
		2015	1704	T6 103/2015 11/09/2015 E SETTEMBRE/OTTOBRE'15 SANZIONI PER INOSSERVANZA REGOLAMENTO DEL VERDE A CAR ICO FAMIGLIE -		7.806,00		7.806,00
		2015	1842	T6 131/2015 23/11/2015 E NOVEMBRE'15 LISTE DI CARICO SANZIONI PER INOSSERVANZA REGOLAMENTO DEL VERDE A CAR ICO FAMIGLIE -		300,00		300,00
		2015	1992	T6 164/2015 23/12/2015 E DICEMBRE'15 LISTE DI CARICO SANZIONI PER INOSSERVANZA REGOLAMENTO DEL VERDE A CAR ICO FAMIGLIE -		150,00		150,00
				T6 25/2016 21/01/2016 E TOTALE ANNO COMPETENZA 2015		10.119,00	750,00	9.369,00
		2016	555	2016 - LISTE DI CARICO SANZIONI PER INOSSERVANZA REGOLAMENTO DEL VERDE A CAR ICO FAMIGLIE -		2.498,40		2.498,40
				T6 51/2016 05/04/2016 E TOTALE ANNO COMPETENZA 2016		2.498,40		2.498,40
		2017	335	2017 - LISTE DI CARICO SANZIONI PER		2.138,00	315,00	1.823,00

ELENCO DEI RESIDUI ATTIVI - CONTO RESIDUO

P.D.C.	CAPITOLO	ANNO	ACC.	DESCRIZIONE PROVVEDIMENTO	C.AN. CDR V.EC.	ASSESTATO	REVERSALI	RESIDUO
				INOSSERVANZA REGOLAMENTO DEL VERDE A CARICO FAMIGLIE - T6 48/2017 13/03/2017 E				
				TOTALE ANNO COMPETENZA 2017		2.138,00	315,00	1.823,00
				TOTALE CAPITOLO 573/2/0		14.755,40	1.065,00	13.690,40
3 1 202	567/2/0			A CARICO DELLE FAMIGLIE	30117 4057 17340			
		2017	841	2017 - INDENNIZZI DEMANIALI MARITTIMI 59 32/2017 24/05/2017 E		497,47		497,47
				TOTALE ANNO COMPETENZA 2017		497,47		497,47
				TOTALE CAPITOLO 567/2/0		497,47		497,47
3 1 301	566/3/0			A CARICO DELLE IMPRESE	30032 2008 17130			
		2017	332	PROVENTI SANZIONI AMM.VE DA REGOLAMENTI P. M.ANNO 2017 R2 17/2017 17/03/2017 E		836.465,52	19.950,79	816.514,73
				TOTALE ANNO COMPETENZA 2017		836.465,52	19.950,79	816.514,73
				TOTALE CAPITOLO 566/3/0		836.465,52	19.950,79	816.514,73
3 1 302	567/3/0			A CARICO DELLE IMPRESE	30117 4057 17570			
		2016	416	2016 - INDENNIZZI DEMANIALI MARITTIMI DZ 5/2016 03/03/2016 E		250,81		250,81
				TOTALE ANNO COMPETENZA 2016		250,81		250,81
				TOTALE CAPITOLO 567/3/0		250,81		250,81
3 1 201	1270/0/0			RIMBORSI DIVERSI RICEVUTI PER SPESE DI PERSONALE	30003 1001 1170			
		2017	1629	RIMBORSO RETRIBUZIONI E RELATIVI ONERI RIFLESSI E INAIL SOSTENUTI PER ROCCHI DANIELA PER IL PERIODO DI COMANDO DAL 1°/7 AL 31/12/2017 R8 156/2017 21/12/2017 E		16.815,36		16.815,36
				TOTALE ANNO COMPETENZA 2017		16.815,36		16.815,36
				TOTALE CAPITOLO 1270/0/0		16.815,36		16.815,36

ELENCO DEI RESIDUI ATTIVI - CONTO RESIDUO

P.D.C.	CAPITOLO	ANNO	ACC.	DESCRIZIONE PROVVEDIMENTO	C.AN. CDR V.EC.	ASSESTATO	REVERSALI	RESIDUO
3	1	203	437/0/0	RIMBORSO SPESE DI NOTIFICA - ANAGRAFE, STATO CIVILE E TOPONOMASTICA	30044 4045 1180			
		2010	599	APRILE'10 DIRITTI DI NOTIFICADA ENTI DIVER SI F2 0000000006/2010 13/05/2010 E F2 0000000004/2010 23/04/2010 E		15,92		15,92
		2010	702	MAGGIO'10 DIRITTI DI NOTIFICADA ENTI DIVER SI F2 0000000007/2010 14/06/2010 E F2 0000000006/2010 13/05/2010 E		71,16		71,16
		2010	838	GIUGNO'10 DIRITTI DI NOTIFICADA ENTI DIVER SI F2 0000000008/2010 08/07/2010 E F2 0000000007/2010 14/06/2010 E		62,54		62,54
		2010	1041	LUGLIO'10 DIRITTI DI NOTIFICADA ENTI DIVER SI F2 0000000009/2010 30/08/2010 E		141,22		141,22
		2010	1217	AGOSTO'10 DIRITTI DI NOTIFICADA ENTI DIVER SI F2 0000000011/2010 29/09/2010 E F2 0000000009/2010 30/08/2010 E		139,20		139,20
		2010	1309	SETTEMBRE'10 DIRITTI DINOTIFICA DA ENTI DIVERSI F2 0000000012/2010 18/10/2010 E F2 0000000011/2010 29/09/2010 E		332,06		332,06
		2010	1442	OTTOBRE'10 DIRITTI DI NOTIFICADA ENTI DIVERSI F2 0000000014/2010 10/11/2010 E F2 0000000012/2010 18/10/2010 E		476,58		476,58
		2010	1647	DIRITTI DI NOTIFICA DA ENTI DIVERSI F2 0000000015/2010 13/12/2010 E TOTALE ANNO COMPETENZA 2010		164,64		164,64
						1.403,32		1.403,32
		2011	129	GENNAIO'11 DIRITTI DI NOTIFICADA ENTI DIVERSI		168,90		168,90

ELENCO DEI RESIDUI ATTIVI - CONTO RESIDUO

P.D.C.	CAPITOLO	ANNO	ACC.	DESCRIZIONE PROVVEDIMENTO	C.AN. CDR V.EC.	ASSESTATO	REVERSALI	RESIDUO
				T2 000000003/2011 04/02/2011 E				
				F2 000000003/2010 25/03/2010 E				
2011			291	FEBBRAIO'11 DIRITTI DINOTIFICA DA ENTI DIVERSI		414,22		414,22
				T2 000000006/2011 07/03/2011 E				
				T2 000000003/2011 04/02/2011 E				
2011			480	MARZO'11 DIRITTI DI NOTIFICADA ENTI DIVERSI		449,00		449,00
				T2 000000007/2011 08/04/2011 E				
				T2 000000006/2011 07/03/2011 E				
2011			620	APRILE'11 DIRITTI DI NOTIFICADA ENTI DIVERSI		212,08		212,08
				T2 000000009/2011 16/05/2011 E				
				T2 000000007/2011 08/04/2011 E				
2011			700	MAGGIO'11 DIRITTI DI NOTIFICADA ENTI DIVERSI		162,38	5,88	156,50
				T2 000000011/2011 08/06/2011 E				
				T2 000000009/2011 16/05/2011 E				
2011			933	GIUGNO'11 DIRITTI DI NOTIFICADA ENTI DIVERSI		304,76		304,76
				T2 000000014/2011 20/07/2011 E				
				T2 000000011/2011 08/06/2011 E				
2011			1008	LUGLIO'11 DIRITTI DI NOTIFICADA ENTI DIVERSI		306,62		306,62
				T2 000000017/2011 18/08/2011 E				
				T2 000000014/2011 20/07/2011 E				
2011			1107	AGOSTO'11 DIRITTI DI NOTIFICADA ENTI DIVERSI		70,16		70,16
				T2 000000020/2011 12/09/2011 E				
				T2 000000017/2011 18/08/2011 E				
2011			1239	SETTEMBRE'11 DIRITTI DINOTIFICA DA ENTI DIVERSI		55,28		55,28
				T2 000000022/2011 10/10/2011 E				
				T2 000000020/2011				

ELENCO DEI RESIDUI ATTIVI - CONTO RESIDUO

P.D.C.	CAPITOLO	ANNO	ACC.	DESCRIZIONE PROVVEDIMENTO	C.AN. CDR V.EC.	ASSESTATO	REVERSALI	RESIDUO
				12/09/2011 E				
		2011	1386	OTTOBRE'11 DIRITTI DI NOTIFICADA ENTI DIVERSI T2 0000000025/2011		402,59		402,59
				14/11/2011 E				
				T2 0000000022/2011				
				10/10/2011 E				
		2011	1563	NOVEMBRE'11 DIRITTI DINOTIFICA DA ENTI DIVERSI T2 0000000027/2011		60,14		60,14
				05/12/2011 E				
				T2 0000000025/2011				
				14/11/2011 E				
		2011	1565	DICEMBRE'11 DIRITTI DINOTIFICA DA ENTI DIVERSI T2 0000000027/2011		127,07		127,07
				05/12/2011 E				
				TOTALE ANNO COMPETENZA 2011		2.733,20	5,88	2.727,32
		2012	267	GENNAIO'12 DIRITTI DI NOTIFICADA ENTI DIVERSI T2 0000000007/2012		968,10		968,10
				02/03/2012 E				
				T2 0000000027/2011				
				05/12/2011 E				
		2012	386	FEBBRAIO'12 DIRITTI DINOTIFICA DA ENTI DIVERSI T2 0000000013/2012		325,98	20,76	305,22
				26/03/2012 E				
				T2 0000000007/2012				
				02/03/2012 E				
		2012	565	MARZO'12 DIRITTI DI NOTIFICADA ENTI DIVERSI I T2 0000000018/2012		366,16		366,16
				26/04/2012 E				
				T2 0000000013/2012				
				26/03/2012 E				
		2012	829	APRILE'12 DIRITTI DI NOTIFICADA ENTI DIVERSI SI T2 0000000023/2012		316,71		316,71
				12/06/2012 E				
				T2 0000000018/2012				
				26/04/2012 E				
		2012	960	MAGGIO'12 DIRITTI DI NOTIFICADA ENTI DIVERSI SI T2 0000000026/2012		303,53		303,53
				16/07/2012 E				
				T2 0000000023/2012				
				12/06/2012 E				
		2012	1043	GIUGNO'12 DIRITTI DI NOTIFICADA ENTI DIVERSI SI		1.040,07		1.040,07

ELENCO DEI RESIDUI ATTIVI - CONTO RESIDUO

P.D.C.	CAPITOLO	ANNO	ACC.	DESCRIZIONE PROVVEDIMENTO	C.AN. CDR V.EC.	ASSESTATO	REVERSALI	RESIDUO
				T2 0000000027/2012 26/07/2012 E				
				T2 0000000026/2012 16/07/2012 E				
2012	1165			LUGLIO'12 DIRITTI DI NOTIFICADA ENTI DIVER SI		203,64		203,64
				T2 0000000031/2012 29/08/2012 E				
				T2 0000000027/2012 26/07/2012 E				
2012	1410			AGOSTO'12 DIRITTI DI NOTIFICADA ENTI DIVER SI		364,62	23,98	340,64
				T2 0000000033/2012 05/10/2012 E				
				T2 0000000031/2012 29/08/2012 E				
2012	1494			SETTEMBRE'12 DIRITTI DINOTIFICA DA ENTI DIVERSI		71,77	19,76	52,01
				T2 0000000037/2012 22/10/2012 E				
				T2 0000000033/2012 05/10/2012 E				
2012	1614			OTTOBRE'12 DIRITTI DI NOTIFICA DA ENTI DIVERSI		424,28	39,02	385,26
				T2 0000000040/2012 14/11/2012 E				
				T2 0000000037/2012 22/10/2012 E				
2012	1727			NOVEMBRE'12 DIRITTI DINOTIFICA DA ENTI DIVERSI		338,37	58,68	279,69
				T2 0000000042/2012 03/12/2012 E				
				T2 0000000040/2012 14/11/2012 E				
2012	1728			DICEMBRE'12 DIRITTI DINOTIFICA DA ENTI DIVERSI		345,04		345,04
				T2 0000000042/2012 03/12/2012 E				
				TOTALE ANNO COMPETENZA 2012		5.068,27	162,20	4.906,07
2013	103			GENNAIO'13 DIRITTI DI NOTIFICADA ENTI DIVERSI		226,88		226,88
				T2 0000000008/2013 18/02/2013 E				
				T2 0000000042/2012 03/12/2012 E				
2013	217			FEBBRAIO'13 DIRITTI DINOTIFICA DA ENTI DIVERSI		191,86		191,86
				T2 0000000012/2013 04/04/2013 E				
				T2 0000000008/2013				

ELENCO DEI RESIDUI ATTIVI - CONTO RESIDUO

P.D.C.	CAPITOLO	ANNO	ACC.	DESCRIZIONE PROVVEDIMENTO	C.AN. CDR V.EC.	ASSESTATO	REVERSALI	RESIDUO
				18/02/2013 E				
		2013	759	PRIMO SEMESTRE'13 DIRITTI DINOTIFICA DA EN TIDIVERSI T2 0000000037/2013 28/08/2013 E T2 0000000012/2013 04/04/2013 E		609,60	53,50	556,10
		2013	832	AGOSTO'13 DIRITTI DI NOTIFICADA ENTI DIVER SI T2 0000000039/2013 10/09/2013 E T2 0000000037/2013 28/08/2013 E		1.475,72	39,52	1.436,20
		2013	1099	OTTOBRE'13 DIRITTI DI NOTIFICA DA ENTI DIVERSI T2 49/2013 19/11/2013 E		271,38		271,38
		2013	1327	NOVEMBRE'13 RIMBORSO SPESE DI NOTIFICA DA ENTII DIVERSI T2 53/2013 24/12/2013 E		282,28		282,28
		2013	1329	DICEMBRE'13 RIMBORSO SPESE DI NOTIFICA DA ENTII DIVERSI T2 53/2013 24/12/2013 E TOTALE ANNO COMPETENZA 2013		1.032,45	5,88	1.026,57
						4.090,17	98,90	3.991,27
		2014	667	GIUGNO'14 DIRITTI DI NOTIFICA DA ENTI DIVERSI T2 29/2014 04/08/2014 E T2 0000000008/2013 18/02/2013 E		189,95		189,95
		2014	706	LUGLIO'14 DIRITTI DI NOTIFICA DA ENTI DIVERSI T2 32/2014 25/08/2014 E T2 0000000008/2013 18/02/2013 E		2.318,17	133,60	2.184,57
		2014	1323	DICEMBRE'14-RIMBORSO SPESE DI NOTIFICA T2 45/2014 05/12/2014 E T2 0000000008/2013 18/02/2013 E TOTALE ANNO COMPETENZA 2014		1.861,66	5,88	1.855,78
						4.369,78	139,48	4.230,30
		2015	876	APRILE/MAGGIO'15-RIMBORSO SPESE DI NOTIFIC A T2 19/2015 10/06/2015 E T2 0000000008/2013		1.022,16	53,16	969,00



ELENCO DEI RESIDUI ATTIVI - CONTO RESIDUO

P.D.C.	CAPITOLO	ANNO	ACC.	DESCRIZIONE PROVVEDIMENTO	C.AN. CDR V.EC.	ASSESTATO	REVERSALI	RESIDUO
				18/02/2013 E				
		2015	1451	GIUGNO-AGOSTO'15 RIMBORSO SPESE DI NOTIFIC A DA ENTI PUBBLICI DIVERSI		2.005,66	218,08	1.787,58
				T2 31/2015				
				30/09/2015 E				
				TOTALE ANNO COMPETENZA 2015		3.027,82	271,24	2.756,58
		2016	817	MARZO, APRILE E MAGGIO'16 RIMBORSO SPESE D I NOTIFICA DA ENTI PUBBLICI DIVERSI		3.255,08	74,80	3.180,28
				T2 16/2016				
				01/06/2016 E				
		2016	1330	GIUGNO,LUGLIO,AGOSTO'16 RIMBORSO SPESE DI NOTIFICA DA ENTI PUBBLICI DIVERSI		1.039,28	98,66	940,62
				T2 32/2016				
				03/10/2016 E				
		2016	1761	NOVEMBRE/ 07 DICEMBRE'16 RIMBORSO SPESE DI NOTIFICA DA ENTI PUBBLICI DIVERSI		9,64		9,64
				T2 46/2016				
				09/12/2016 E				
				TOTALE ANNO COMPETENZA 2016		4.304,00	173,46	4.130,54
		2017	353	GENNAIO FEBBRAIO'17 RIMBORSO SPESE DI NOTIFICA -		706,40	14,08	692,32
				T2 8/2017				
				16/03/2017 E				
		2017	612	MARZO APRILE'17 RIMBORSO SPESE DI NOTIFICA -		5.573,69	2.033,44	3.540,25
				T2 17/2017				
				16/05/2017 E				
		2017	1058	MAGGIO/GIUGNO'17 RIMBORSO SPESE DI NOTIFIC A -		1.940,02	673,54	1.266,48
				T2 24/2017				
				31/07/2017 E				
		2017	1205	LUGLIO/AGOSTO'17 RIMBORSO SPESE DI NOTIFIC A -		4.670,56	3.020,24	1.650,32
				T2 26/2017				
				12/09/2017 E				
				TOTALE ANNO COMPETENZA 2017		12.890,67	5.741,30	7.149,37
				TOTALE CAPITOLO 437/0/0		37.887,23	6.592,46	31.294,77
3	1 203 1145/0/0			RECUPERO CREDITI E RIMBORSI DERIVANTI DA SENTENZE O DA ALTRO TITOLO	30065 3026 1200			
		2015	705	QUOTA IMPOSTA DI REGISTRO SENTENZA CORTE APPELLO DI BOLOGNA NR 677/201		225,34		225,34
				R1 21/2015				
				14/05/2015 E				
		2015	709	BACCHILEGA VALERIA-MEZZOGORI ANDREA- SENTENZA ESECUTIVA-PAGAMENTI DA PARTE DE LLA DITTA MAMINI SNC		1.890,32	1.570,64	319,68

ELENCO DEI RESIDUI ATTIVI - CONTO RESIDUO

P.D.C.	CAPITOLO	ANNO	ACC.	DESCRIZIONE PROVVEDIMENTO	C.AN. CDR V.EC.	ASSESTATO	REVERSALI	RESIDUO
				R1 21/2015 14/05/2015 E				
2015	1154			PLACUCCI -SENTENZA ESECUTIVA- R1 31/2015 14/07/2015 E		3.450,00		3.450,00
2015	1157			RADATTI ANTONIO-SENTENZA ESECUTIVA- R1 31/2015 14/07/2015 E		6.003,10		6.003,10
2015	1638			GRAVETTI ANGELO-RECUPERO CREDITI E RIMBORSI I DA SENTENZA R1 43/2015 06/11/2015 E		75,42		75,42
2015	1641			MUSTETI CORNEL-RECUPERO CREDITI E RIMBORSI DA SENTENZA R1 43/2015 06/11/2015 E		2.000,00		2.000,00
2015	1642			SCARPA ALBERTO-RECUPERO CREDITI E RIMBORSI DA SENTENZA R1 43/2015 06/11/2015 E		2.000,00		2.000,00
2015	1643			AVIS BUDGET ITALIA SPA-RECUPERO CREDITI E RIMBORSI DA SENTENZA R1 43/2015 06/11/2015 E		92,75		92,75
2015	1860			MARANI ORIA IN BETTANCINI - RECUPERO CREDI TODERIVANTE DA SENTENZA R1 45/2015 28/12/2015 E		2.070,00		2.070,00
2015	1867			GJYLAPIAN GIORGIO - RECUPERO CREDITO DERIVANTE DA SENTENZA R1 44/2015 24/12/2015 E		3.450,00		3.450,00
2015	1869			AUTOROMA S.P.A. - RECUPERO CREDITO DERIVAN TEDA SENTENZA R1 44/2015 24/12/2015 E		805,00		805,00
				TOTALE ANNO COMPETENZA 2015		22.061,93	1.570,64	20.491,29
2016	450			BEN HAJ MOHAMED RECUPERO CREDITO E RIMBORSI I DERIVANTI DA SENTENZE O DA ALTRO TITOLO R1 5/2016 10/03/2016 E		104,38		104,38
2016	452			BERTONI GIUSEPPE- RECUPERO CREDITO E RIMBORSI DERIVANTI DA SENTENZE O DA ALTR O TITOLO R1 5/2016 10/03/2016 E		92,75		92,75
2016	453			GULMANELLI ELENA - RECUPERO CREDITO E RIMBORSI DERIVANTI DA SENTENZE O DA ALTR O TITOLO R1 5/2016		359,66		359,66

## ELENCO DEI RESIDUI ATTIVI - CONTO RESIDUO

P.D.C.	CAPITOLO	ANNO	ACC.	DESCRIZIONE PROVVEDIMENTO	C.AN. CDR V.EC.	ASSESTATO	REVERSALI	RESIDUO
				10/03/2016 E				
		2016	455	SOLDATI CESARINO - RECUPERO CREDITO E RIMBORSI DERIVANTI DA SENTENZE O DA ALTR O TITOLO R1 5/2016		2.300,00		2.300,00
				10/03/2016 E				
		2016	708	IACURTO GIUSEPPE-RECUPERO CREDITO E RIMBOR SIDERIVANTI DA SENTENZE O DA ALTRO TITOLO R1 8/2016		4.600,00		4.600,00
				13/05/2016 E				
		2016	709	BARONCELLI AURELIA-RECUPERO CREDITO E RIMBORSI DERIVANTI DA SENTENZE O DA ALTR O TITOLO R1 8/2016		1.150,00		1.150,00
				13/05/2016 E				
		2016	1248	CAUSA N.84/14 IMPRESA EDILE STELLA DONATO RECUPERO CREDITI E RIMBORSI DERIVANTI DA SENTENZE O DA ALTRO TITOLO R1 24/2016		20.029,29		20.029,29
				15/09/2016 E				
		2016	1249	CAUSA N.32/15 QUINTIERI FABIO RECUPERO CREDITI E RIMBORSI DERIVANTI DA SENTENZE O DA ALTRO TITOLO R1 24/2016		200,00		200,00
				15/09/2016 E				
		2016	1250	CAUSA N.65/15 CAFES SRL RECUPERO CREDITI E RIMBORSI DERIVANTI DA SENTENZE O DA ALTR O TITOLO R1 24/2016		3.185,00		3.185,00
				15/09/2016 E				
		2016	1517	CAUSA N.37/16 INDIGO SERVIZI SRLCR RECUPER O CREDITI E RIMBORSI DERIVANTI DA SENTENZE O DA ALTRO TITOLO R1 30/2016		4.600,00		4.600,00
				09/11/2016 E				
		2016	1519	CAUSA N.32/08 GULMANELLI MARIA E ALTRI RECUPERO CREDITI E RIMBORSI DERIVANTI DA SENTENZE O DA ALTRO TITOLO R1 30/2016		204,37		204,37
				09/11/2016 E				
		2016	1920	CAUSA N.32/10 ELEMEDIA SPA RECUPERO CREDIT I E RIMBORSI DERIVANTI DA SENTENZE O DA AL TRO TITOLO R1 6/2017		4.600,00		4.600,00
				13/01/2017 E				
				TOTALE ANNO COMPETENZA 2016		41.425,45		41.425,45
		2017	342	CAUSA N.105/16 - SCIARRETTA ELIO E ALTRI - RIMBORSO SPESE LEGALI R1 8/2017		2.300,00	1.000,00	1.300,00
				14/03/2017 E				

## ELENCO DEI RESIDUI ATTIVI - CONTO RESIDUO

P.D.C.	CAPITOLO	ANNO	ACC.	DESCRIZIONE PROVVEDIMENTO	C.AN. CDR V.EC.	ASSESTATO	REVERSALI	RESIDUO
		2017	343	CAUSA N.116/16 - BUONAMICO BASILIO - RIMBORSO SPESE LEGALI R1 8/2017 14/03/2017 E		3.450,00		3.450,00
		2017	344	CAUSA N.99/15 - THUNDER DI LOTTI LORENZO - RIMBORSO SPESE LEGALI R1 8/2017 14/03/2017 E		724,50		724,50
		2017	596	CAUSA N.100/10 - MASI ANDREA E ALTRI - RIMBORSO SPESE LEGALI R1 14/2017 15/05/2017 E		3.450,00		3.450,00
		2017	597	CAUSA N.61/14 - EUROCOM ITALIA SRL - RIMBORSO SPESE LEGALI R1 14/2017 15/05/2017 E		4.171,05		4.171,05
		2017	598	CAUSA N.49/13 - BENHAJ HASSEN MOHAMMED-RIMBORSO SPESE LEGALI R1 14/2017 15/05/2017 E		108,75		108,75
		2017	601	CAUSA N.82/13-PETRONELLI MICHELE - RIMBORSO SPESE LEGALI R1 14/2017 15/05/2017 E		8.754,72		8.754,72
		2017	876	CAUSA N.68/15 BUFALINO CONCETTINA-RIMBORSO SPESE LEGALI R1 23/2017 04/07/2017 E		3.538,37		3.538,37
		2017	1203	CAUSA N.60/11- MONTEVECCHI ALICE E RAVENNA ENTRATE SPA -RIMBORSO SPESE LEGALI R1 28/2017 15/09/2017 E		150,84		150,84
		2017	1204	CAUSA N.2/13-N.88/15 CASANOVA ENZO-RIMBORSO SPESE LEGALI R1 28/2017 15/09/2017 E		42.543,32		42.543,32
		2017	1451	CAUSA N.64/17- LIONS SRL- RIMBORSO SPESE LEGALI R1 31/2017 15/11/2017 E		575,00		575,00
		2017	1454	CAUSA N.76/14-SERPE MARIA ROSARIA - RIMBORSO SPESE LEGALI R1 31/2017 15/11/2017 E		1.677,57		1.677,57
		2017	1455	CAUSA N.71/17-D'UVA SRL - RIMBORSO SPESE LEGALI R1 31/2017 15/11/2017 E		3.450,00		3.450,00
		2017	1456	CAUSA V.216-CASANOVA ENZO - RIMBORSO SPESE LEGALI R1 31/2017		13.880,41		13.880,41

ELENCO DEI RESIDUI ATTIVI - CONTO RESIDUO

P.D.C.	CAPITOLO	ANNO	ACC.	DESCRIZIONE PROVVEDIMENTO	C.AN. CDR V.EC.	ASSESTATO	REVERSALI	RESIDUO
				15/11/2017 E				
		2017	1457	CAUSA N.15/15-CASANOVA ENZO - RIMBORSO SPE SELEGALI R1 31/2017		3.650,00		3.650,00
				15/11/2017 E				
		2017	1458	CAUSA N.76/08-CASANOVA ENZO - RIMBORSO SPE SELEGALI R1 31/2017		7.607,25		7.607,25
				15/11/2017 E				
		2017	1459	CAUSA N.853/01-CASANOVA ENZO - RIMBORSO SPESE LEGALI R1 31/2017		3.860,51		3.860,51
				15/11/2017 E				
		2017	1786	CAUSA 28/17 CANNAMO' MARIO-RECUPERO CREDIT I E RIMBORSI DERIVANTI DA SENTENZE O DA AL TRO TITOLO - PV 249/2018 18/01/2018 E		1.385,75		1.385,75
				15/11/2017 E				
		2017	1787	CAUSA 5/15 MONTANARI -RECUPERO CREDITI E RIMBORSI DERIVANTI DA SENTENZE O DA ALTR O TITOLO - PV 249/2018 18/01/2018 E		935,25		935,25
				15/11/2017 E				
		2017	1788	CAUSA 8/17 GASSAMA ABDOU-RECUPERO CREDITI E RIMBORSI DERIVANTI DA SENTENZE O DA ALTR O TITOLO - PV 249/2018 18/01/2018 E		575,00		575,00
				15/11/2017 E				
		2017	1792	CAUSA 89/17 D'UVA SRL -RECUPERO CREDITI E RIMBORSI DERIVANTI DA SENTENZE O DA ALTR O TITOLO - PV 249/2018 18/01/2018 E		3.450,00		3.450,00
				15/11/2017 E				
		2017	1793	CAUSA 94/15 MARANI ORIA-RECUPERO CREDITI E RIMBORSI DERIVANTI DA SENTENZE O DA ALTR O TITOLO - PV 249/2018 18/01/2018 E		4.370,00		4.370,00
				15/11/2017 E				
		2017	1794	CAUSA 2/17 LO DAME -RECUPERO CREDITI E RIMBORSI DERIVANTI DA SENTENZE O DA ALTR O TITOLO - PV 249/2018 18/01/2018 E		575,00		575,00
				15/11/2017 E				
		2017	1795	CAUSA 22/13 RECUPERO CREDITI E RIMBORSI DERIVANTI DA SENTENZE O DA ALTRO TITOLO - PV 249/2018 18/01/2018 E		100,00		100,00
				TOTALE ANNO COMPETENZA 2017		115.283,29	1.000,00	114.283,29
				TOTALE CAPITOLO 1145/0/0		178.770,67	2.570,64	176.200,03

ELENCO DEI RESIDUI ATTIVI - CONTO RESIDUO

P.D.C.	CAPITOLO	ANNO	ACC.	DESCRIZIONE PROVVEDIMENTO	C.AN. CDR V.EC.	ASSESTATO	REVERSALI	RESIDUO
3	1	203	1155/0/0	RIMBORSI UTENZE - U.O. PROVVEDITORATO -	30131 5063 1350			
		2011	531	RIMBORSI PER UTENZA GAS ACQUA ANNO 2011 QM 0000000132/2011 11/04/2011 E DM 0000000193/2009 10/12/2009 E TOTALE ANNO COMPETENZA 2011		937,05     937,05		937,05     937,05
		2012	952	RIMBORSI UTENZE ACQUA ANNO 2012 QM 0000000281/2012 02/07/2012 E QM 0000000132/2011 11/04/2011 E TOTALE ANNO COMPETENZA 2012		3.642,08     3.642,08		3.642,08     3.642,08
		2013	525	RIMBORSI UTENZE ACQUA ANNO 2013 QM 0000000241/2013 14/06/2013 E QM 0000000281/2012 02/07/2012 E		689,68		689,68
		2013	526	RIMBORSI PER UTENZA ENERGIAELETTRICA ANNO 2013 QM 0000000241/2013 14/06/2013 E QM 0000000281/2012 02/07/2012 E TOTALE ANNO COMPETENZA 2013		139,04     828,72		139,04     828,72
		2014	484	RIMBORSI UTENZE ACQUA ANNO 2014 QM 203/2014 09/06/2014 E TOTALE ANNO COMPETENZA 2014		22,75   22,75		22,75   22,75
		2015	1185	RIMBORSO UTENZE ACQUA HERA SPA -PINETA S.VITALE - PERIODO (CONSUMI MAG/GIU/LUG/AGO/SETT/) ANNO 2014. QM 284/2015 22/07/2015 E		17,68		17,68
		2015	1187	RIMBORSO UTENZE ACQUA HERA SPA -PINETA S.VITALE - PERIODO (CONSUMI MAG/GIU/LUG/AGO/SETT/) ANNO 2014. QM 284/2015 22/07/2015 E		79,55		79,55
		2015	1188	RIMBORSO UTENZE ACQUA HERA SPA -PINETA S.VITALE - PERIODO (CONSUMI MAG/GIU/LUG/AGO/SETT/) ANNO 2014. QM 284/2015 22/07/2015 E		10,50		10,50

ELENCO DEI RESIDUI ATTIVI - CONTO RESIDUO

P.D.C.	CAPITOLO	ANNO	ACC.	DESCRIZIONE PROVVEDIMENTO	C.AN. CDR V.EC.	ASSESTATO	REVERSALI	RESIDUO
		2015	1190	RIMBORSO UTENZE ACQUA HERA SPA -PINETA S.VITALE - PERIODO (CONSUMI MAG/GIU/LUG/AGO/SETT/) ANNO 2014. QM 284/2015 22/07/2015 E		3,31		3,31
		2015	1191	RIMBORSO UTENZE ACQUA HERA SPA -PINETA S.VITALE - PERIODO (CONSUMI MAG/GIU/LUG/AGO/SETT/) ANNO 2014. QM 284/2015 22/07/2015 E		600,49		600,49
		2015	1204	GENNAIO/FEBBRAIO'15 RIMBORSI PER UTENZA ENERGIA ELETTRICA CONSUMI QM 308/2015 10/08/2015 E		4,00		4,00
		2015	1222	MARZO-SETTEMBRE'14 RIMBORSI PER UTENZA ACQ UA QM 318/2015 18/08/2015 E TOTALE ANNO COMPETENZA 2015		104,85		104,85
						820,38		820,38
		2016	848	ACQUA HERA SPA - PERIODI CONSUMI DA APRILE A SETTEMBRE 2015 QM 228/2016 17/06/2016 E		91,30		91,30
		2016	880	PINETA S.VITALE - PERIODO CONSUMI DA APRIL E A SETTEMBRE 2015.RIMBORSO QUOTE PER SPES E UTENZE ACQUA HERA SPA - QM 229/2016 21/06/2016 E		580,83		580,83
		2016	883	PINETA S.VITALE - PERIODO CONSUMI DA APRIL E A SETTEMBRE 2015.RIMBORSO QUOTE PER SPES E UTENZE ACQUA HERA SPA - QM 229/2016 21/06/2016 E		2,00		2,00
		2016	1125	PINETA S.VITALE - PERIODO CONSUMI OTTOBRE/DICEMBRE'15.RIMBORSO QUOTE PER S PESEUTENZE ACQUA HERA SPA - QM 329/2016 22/08/2016 E		183,55		183,55
		2016	1445	RIMBORSO PERIODI DIVERSI FINO A MARZO 2016 UTENZE ACQUA HERA SPA - QM 398/2016 10/10/2016 E TOTALE ANNO COMPETENZA 2016		40,53		40,53
						898,21		898,21
		2017	168	PERIODI DIVERSI FINO A SETTEMBRE'16-UTENZE ACQUA HERA SPA QM 56/2017 14/02/2017 E		68,50		68,50
		2017	454	PERIODI DIVERSI FINO A DICEMBRE'16-UTENZE ACQUA HERA SPA		48,29		48,29

ELENCO DEI RESIDUI ATTIVI - CONTO RESIDUO

P.D.C.	CAPITOLO	ANNO	ACC.	DESCRIZIONE PROVVEDIMENTO	C.AN. CDR V.EC.	ASSESTATO	REVERSALI	RESIDUO
				QM 156/2017 19/04/2017 E				
		2017	471	PERIODI DIVERSI FINO A DICEMBRE'16-UTENZE ACQUA HERA SPA		128,25		128,25
				QM 157/2017 20/04/2017 E				
		2017	932	GEN/FEB/MAR/APR.'17 QUOTE SPESE UTENZE ENERGIA ELETTRICA EDISON ED ENEL-CONGUAG		121,74		121,74
				LI 2016 QM 292/2017 13/07/2017 E				
		2017	1034	RIMBORSO QUOTA SPESE RELATIVE ALLA GESTION E CALORE - ANNO 2016		875,40		875,40
				QM 348/2017 21/08/2017 E				
		2017	1187	CONSUMI FINO AL 28.03.17-UTENZE ACQUA HERA PINETA S. VITALE		70,90		70,90
				QM 382/2017 06/09/2017 E				
		2017	1190	CONSUMI FINO AL 28.03.17-UTENZE ACQUA HERA PINETA S. VITALE		110,62		110,62
				QM 382/2017 06/09/2017 E				
		2017	1191	CONSUMI FINO AL 28.03.17-UTENZE ACQUA HERA PINETA S. VITALE		7,69		7,69
				QM 382/2017 06/09/2017 E				
		2017	1279	MAGGIO/GIUGNO'17 RIMBORSO QUOTA UTENZE ENERGIA ELETTRICA		50,18		50,18
				QM 402/2017 20/09/2017 E				
		2017	1549	CONSUMI FINO A GIUGNO'17-UTENZE ACQUA HERA SPA		40,55		40,55
				QM 487/2017 17/11/2017 E				
		2017	1648	LUGLIO-SETTEMBRE'17 RIMBORSO QUOTA UTENZE ENERGIA ELETTRICA		79,54		79,54
				QM 554/2017 18/12/2017 E				
				TOTALE ANNO COMPETENZA 2017		1.601,66		1.601,66
				TOTALE CAPITOLO 1155/0/0		8.750,85		8.750,85
3	1 203 1202/0/0			RIMBORSO DAL COMUNE DI CERVIA PER SERVIZIO SOCIALE ASSOCIATO	30023 1012 17930			
		2017	1773	RIMBORSO AL SERVIZIO SOCIALE ASSOCIATO - SERVIZI WELFARE LUG/DIC 2017		745.980,48	710.980,48	35.000,00
				PV 231/2018 18/01/2018 E				
				TOTALE ANNO COMPETENZA 2017		745.980,48	710.980,48	35.000,00



ELENCO DEI RESIDUI ATTIVI - CONTO RESIDUO

P.D.C.	CAPITOLO	ANNO	ACC.	DESCRIZIONE PROVVEDIMENTO	C.AN. CDR V.EC.	ASSESTATO	REVERSALI	RESIDUO
				TOTALE CAPITOLO	1202/0/0	745.980,48	710.980,48	35.000,00
3 1 203	1203/0/0			RIMBORSO DAL COMUNE DI RUSSI PER SERVIZIO SOCIALE ASSOCIATO	30023 1012 17920			
		2017	1774	RIMBORSO AL SERVIZIO SOCIALE ASSOCIATO - SERVIZI WELFARE GEN/DIC 2017		618.767,00	570.833,00	47.934,00
				PV 231/2018 18/01/2018 E				
				TOTALE ANNO COMPETENZA 2017		618.767,00	570.833,00	47.934,00
				TOTALE CAPITOLO	1203/0/0	618.767,00	570.833,00	47.934,00
3 1 203	1235/0/0			RIMBORSO SPESE DI NOTIFICA - ANAGRAFE, STATO CIVILE E TOPONOMASTICA	30044 4045 1180			
		2012	1166	LUGLIO'12 DIRITTI DI NOTIFICADA ENTI DIVER SI		322,28		322,28
				T2 0000000031/2012 29/08/2012 E				
				T2 0000000027/2012 26/07/2012 E				
				TOTALE ANNO COMPETENZA 2012		322,28		322,28
		2013	104	GENNAIO'13 DIRITTI DI NOTIFICADA ENTI DIVERSI		224,94		224,94
				T2 0000000008/2013 18/02/2013 E				
				T2 0000000042/2012 03/12/2012 E				
		2013	218	FEBBRAIO'13 DIRITTI DINOTIFICA DA ENTI DIVERSI		166,26		166,26
				T2 0000000012/2013 04/04/2013 E				
				T2 0000000008/2013 18/02/2013 E				
		2013	1330	DICEMBRE'13 RIMBORSO SPESE DI NOTIFICA DA ENTI DIVERSI		77,24		77,24
				T2 53/2013 24/12/2013 E				
				TOTALE ANNO COMPETENZA 2013		468,44		468,44
		2014	707	LUGLIO'14 DIRITTI DI NOTIFICA DA PRIVATI		110,56		110,56
				T2 32/2014 25/08/2014 E				
				T2 0000000042/2012 03/12/2012 E				
				TOTALE ANNO COMPETENZA 2014		110,56		110,56
		2016	818	RIMBORSO SPESE DI NOTIFICA - ANAGRAFE		1.636,28		1.636,28

ELENCO DEI RESIDUI ATTIVI - CONTO RESIDUO

P.D.C.	CAPITOLO	ANNO	ACC.	DESCRIZIONE PROVVEDIMENTO	C.AN. CDR V.EC.	ASSESTATO	REVERSALI	RESIDUO
				-ARCHIVIO E NOTIFICA				
				T2 16/2016				
				01/06/2016 E				
2016	1331			GIUGNO, LUGLIO, AGOSTO'16-RIMBORSO SPESE DI NOTIFICA - ANAGRAFE -ARCHIVIO E NOTIFICA		5,88		5,88
				T2 32/2016				
				03/10/2016 E				
				TOTALE ANNO COMPETENZA 2016		1.642,16		1.642,16
2017	354			GENNAIO FEBBRAIO'17 RIMBORSO SPESE DI NOTIFICA -		428,72	9,88	418,84
				T2 8/2017				
				16/03/2017 E				
2017	1206			LUGLIO/AGOSTO'17 RIMBORSO SPESE DI NOTIFICAZIONE		728,86	198,52	530,34
				T2 26/2017				
				12/09/2017 E				
				TOTALE ANNO COMPETENZA 2017		1.157,58	208,40	949,18
				TOTALE CAPITOLO 1235/0/0		3.701,02	208,40	3.492,62
3 1 203	1245/0/0			RIMBORSI DIVERSI - SERVIZIO PATRIMONIO	30127 5060 1180			
2008	242			SPESE DI ISTRUTTORIA NOTIFICAORDINANZA DI INGIUNZIONE OCCUPAZIONE ABUSIVA CAPANNI		25,00		25,00
				30 0000000038/2008				
				28/02/2008 E				
				30 0000000045/2008				
				06/03/2008 E 12/03/2008				
				TOTALE ANNO COMPETENZA 2008		25,00		25,00
2011	997			RIMBORSO ECCEDENZA CANONE DILOC. IAT MARINA DI RA A SEGUITO DI DISDETTA ANTICIP.		228,92		228,92
				QG 0000000069/2011				
				10/08/2011 E				
				QG 0000000005/2011				
				24/01/2011 E				
				TOTALE ANNO COMPETENZA 2011		228,92		228,92
2017	858			2017 - LISTA DI CARICO		1.500,00	1.497,00	3,00
				QG 55/2017				
				15/05/2017 E				
				TOTALE ANNO COMPETENZA 2017		1.500,00	1.497,00	3,00
				TOTALE CAPITOLO 1245/0/0		1.753,92	1.497,00	256,92
				TOTALE TITOLO 3		21.329.517,09	6.884.996,60	14.444.520,49
4 1 101	1794/0/0			CONTRIBUTI STATALI PER INVESTIMENTI	30160			
				-SERVIZIO STRADE	7099			

ELENCO DEI RESIDUI ATTIVI - CONTO RESIDUO

P.D.C.	CAPITOLO	ANNO	ACC.	DESCRIZIONE PROVVEDIMENTO	C.A.N. CDR V.EC.	ASSESTATO	REVERSALI	RESIDUO
					1260			
		2010	1026	CONTRIBUTO PER MESSA INSICUREZZA FERMATE TRASPORTO PUBBLICO LOCALE 43 0000000001/2010 01/01/2010 E 01/01/2010 TOTALE ANNO COMPETENZA 2010		76.911,07	9.809,75	67.101,32
				TOTALE ANNO COMPETENZA 2010		76.911,07	9.809,75	67.101,32
				TOTALE CAPITOLO 1794/0/0		76.911,07	9.809,75	67.101,32
4 1 101	1797/0/0			CONTRIBUTI STATALI PER INVESTIMENTI - EDILIZIA PUBBLICA	30166 7102 1260			
		2015	371	DELIBERA CIPE 32/10 INFISSISCUOLA ELEMENTA RECOMPAGNONI A S.P.IN CAMPIANO 42 0000001127/2012 19/12/2012 E TOTALE ANNO COMPETENZA 2015		26.000,00		26.000,00
				TOTALE ANNO COMPETENZA 2015		26.000,00		26.000,00
		2016	189	DELIBERA CIPE 32/10 INFISSISCUOLA MEDIA DA FELTRE A S.P. IN CAMPIANO 42 0000001127/2012 19/12/2012 E		27.300,00		27.300,00
		2016	636	MANUTENZIONE STRAORDINARIA E MESSA IN SICUREZZA CORNICIONI IN C.A. E SOSTITUZI ONE INFISSI PRESSO LA SCUOLA PRIMARIA A. GULMINELLI" IN VIA DEL PINO N. 9 A R AVENNA DO 138/2016 29/04/2016 E		147.898,06		147.898,06
		2016	638	MESSA IN SICUREZZA SCUOLA DELL'INFANZIA DI SAN PIETRO IN TRENTO DO 139/2016 29/04/2016 E TOTALE ANNO COMPETENZA 2016		152.186,80		152.186,80
				TOTALE ANNO COMPETENZA 2016		327.384,86		327.384,86
		2017	238	MESSA IN SICUREZZA SCUOLA DELL'INFANZIA DI SAN PIETRO IN TRENTO DO 139/2016 29/04/2016 E TOTALE ANNO COMPETENZA 2017		38.001,62		38.001,62
				TOTALE ANNO COMPETENZA 2017		38.001,62		38.001,62
				TOTALE CAPITOLO 1797/0/0		391.386,48		391.386,48
4 1 102	1810/0/0			CONTRIBUTI REGIONALI PER INVESTIMENTI DEL SERVIZIO TUTELA AMBIENTALE E TERRITORIO	30141 6076 1270			
		2017	178	INTERVENTI DI PREVENZIONE DEGLI INCENDI BOSCHIVI NELLA PARTE SETTENTRIONALE DELL A PINETA DI CLASSE TOTALE ANNO COMPETENZA 2017		27.061,45		27.061,45
				TOTALE ANNO COMPETENZA 2017		27.061,45		27.061,45

ELENCO DEI RESIDUI ATTIVI - CONTO RESIDUO

P.D.C.	CAPITOLO	ANNO	ACC.	DESCRIZIONE PROVVEDIMENTO	C.AN. CDR V.EC.	ASSESTATO	REVERSALI	RESIDUO
				TOTALE CAPITOLO	1810/0/0	27.061,45		27.061,45
4 1 102	1823/0/0			CONTRIBUTI REGIONALI PER INVESTIMENTI - SERVIZIO MOBILITA' E VIABILITA'	30156 6092 1350			
		2017	255	PROGETTO MI MUOVO MARE PER FORNITURA E POS A IN OPERE DI COLONNINE PER RICARICA VEICO LI ELETTRICI DL 30/2016 13/12/2016 E TOTALE ANNO COMPETENZA 2017		10.911,19		10.911,19
				TOTALE ANNO COMPETENZA 2017		10.911,19		10.911,19
				TOTALE CAPITOLO	1823/0/0	10.911,19		10.911,19
4 1 102	1827/0/0			CONTRIBUTI REGIONALI PER INVESTIMENTI DEL SERVIZIO STRADE	30160 7099 1270			
		2015	361	CONTR.189 RIQUAL.SS.16ADRIATICA IN LOCALIT A SAVIO 1 STRALCIO 43 0000000001/2010 01/01/2010 E 01/01/2010		220.276,61		220.276,61
		2015	381	CONTRIBUTO REGIONALE PER MOBILITA' CICLISTICA TOTALE ANNO COMPETENZA 2015		93.918,54	13.249,15	80.669,39
				TOTALE ANNO COMPETENZA 2015		314.195,15	13.249,15	300.946,00
		2017	187	CONTR.189 RIQUAL.SS.16ADRIATICA IN LOCALIT A SAVIO 1 STRALCIO 43 0000000001/2010 01/01/2010 E 01/01/2010 TOTALE ANNO COMPETENZA 2017		30.189,02		30.189,02
				TOTALE ANNO COMPETENZA 2017		30.189,02		30.189,02
				TOTALE CAPITOLO	1827/0/0	344.384,17	13.249,15	331.135,02
4 1 102	1830/0/0			CONTRIBUTI REGIONALI PER INVESTIMENTI - EDILIZIA PUBBLICA	30166 7102 1270			
		2015	385	CONTRIBUTO PER SOST.INFISSI VIE DI ESODO E ACCESSORIE SCUOLA MURATORI RICCI DEL.CIP E 66/2014 TOTALE ANNO COMPETENZA 2015		50.000,00		50.000,00
				TOTALE ANNO COMPETENZA 2015		50.000,00		50.000,00
		2016	161	3° STRALCIO BIBLIOTECA CLASSENSE - CONTRIBUTO REGIONALE 43 0000000001/2008 01/01/2008 E 01/01/2008 TOTALE ANNO COMPETENZA 2016		26.998,03		26.998,03
				TOTALE ANNO COMPETENZA 2016		26.998,03		26.998,03
		2017	4	PROGRAMMA DI QUARTIERE VILLAGGIO S.GIUSEPP E COSTRUZIONE NUOVA SCUOLA MATERNA 43 0000000001/2008 01/01/2008 E 01/01/2008		105.869,81	65.599,47	40.270,34

ELENCO DEI RESIDUI ATTIVI - CONTO RESIDUO

P.D.C.	CAPITOLO	ANNO	ACC.	DESCRIZIONE PROVVEDIMENTO	C.AN. CDR V.EC.	ASSESTATO	REVERSALI	RESIDUO
		2017	18	CONTRIBUTO PER ADEGUAMENTO ANTINCENDIO LOCALI PALESTRA SCUOLA SECONDARIA DI PRI MO GRADO "M. MONTANARI" A RAVENNA		13.540,89		13.540,89
		2017	196	3° STRALCIO BIBLIOTECA CLASSESENSE - CONTRIBUTO REGIONALE 43 0000000001/2008 01/01/2008 E 01/01/2008		280.000,00		280.000,00
		2017	201	CONTRIBUTO PER RISTRUTTURAZIONE PAVIMENTAZIONE DELLA PISTA DI ATLETICA LEGGERA DI VIA FALCONIERI		46.653,02	46.499,03	153,99
		2017	240	ADEGUAMENTO ALLE NORME DI PREVENZIONE INCENDI PRESSO LA SCUOLA PRIMARIA SERGIO CAVINA - PORTO FUORI		43.983,70		43.983,70
				TOTALE ANNO COMPETENZA 2017		490.047,42	112.098,50	377.948,92
				TOTALE CAPITOLO 1830/0/0		567.045,45	112.098,50	454.946,95
4 1 102	1856/0/0			CONTRIBUTI DA AMMINISTRAZIONI LOCALI PER INVESTIMENTI DEL SERVIZIO TUTELA AMBIENTALE E TERRITORIO	30141 6076 17620			
		2011	1624	CONTRIBUTO PER MANUT.STRAORD.ZONE NATURALI DI RAVENNA T6 0000000148/2011 05/12/2011 E		50.000,00		50.000,00
				TOTALE ANNO COMPETENZA 2011		50.000,00		50.000,00
		2017	16	RIFACIMENTO IMPALCATO SU VIA CLASSICANA E VIABILITÀ LIMITROFE		408.818,66		408.818,66
				TOTALE ANNO COMPETENZA 2017		408.818,66		408.818,66
				TOTALE CAPITOLO 1856/0/0		458.818,66		458.818,66
4 1 102	1862/0/0			CONTRIBUTI DELLA PROVINCIA PER INVESTIMENTI - EDILIZIA PUBBLICA	30166 7102 1280			
		2015	376	DETERMINAZIONE A CONTRATTARE AI SENSI DELL'ART. 192, DLGS. 267/00, PER L'AFFIDAMENTO DEI LAVORI DI MESSA IN SICUREZZA E RIFACIMENTO DEL MANTO DI COPERTURA PRESSO LA SCUOLA PRIMARI DO 282/2013 17/12/2013 E		94.000,00	87.316,91	6.683,09
		2015	378	DETERMINAZIONE A CONTRATTARE AI SENSI DELL'ART. 192, DLGS. 267/00, PER L'AFFIDAMENTO DEI LAVORI PER ADEGUAMEN TO D.P.R. 151/2011 PRESSO LA SCUOLA PRI MARIA "G.GARIBALDI" VIA RUBICONE N.46/48 DO 287/2013 23/12/2013 E		34.000,00	29.557,42	4.442,58
				TOTALE ANNO COMPETENZA 2015		128.000,00	116.874,33	11.125,67

ELENCO DEI RESIDUI ATTIVI - CONTO RESIDUO

P.D.C.	CAPITOLO	ANNO	ACC.	DESCRIZIONE PROVVEDIMENTO	C.AN. CDR V.EC.	ASSESTATO	REVERSALI	RESIDUO
		2016	102	RIFACIMENTO IMPIANTO TERMOIDRAULICO C/O NI DOORSA MINORE		40.500,00	39.205,97	1.294,03
		2016	106	ADEGUAMENTO ALLE NORME DI PREVENZIONE INCENDI ALL'ASILO NIDO ORSA MINORE		22.000,00	20.451,39	1.548,61
				TOTALE ANNO COMPETENZA 2016		62.500,00	59.657,36	2.842,64
		2017	230	CONTRIBUTO PER LAVORI DI ADEGUAMENTO ALLE NORME DI PREVENZIONE ARREDI PRESSO L'ASI LO NIDO MARINA DI RAVENNA		26.000,00	24.075,24	1.924,76
				TOTALE ANNO COMPETENZA 2017		26.000,00	24.075,24	1.924,76
				TOTALE CAPITOLO 1862/0/0		216.500,00	200.606,93	15.893,07
4 1 102	1866/0/0			CONTRIBUTI DA AMMINISTRAZIONI LOCALI PER INVESTIMENTI - SERVIZIO STRADE	30160 7099 17620			
		2016	157	CONTRIBUTOPER RIPOSIZ.PERCORSIPEDONALI IMPALCATO PONTE SS.ADRIATICA A MEZZANO 42 0000001091/2012 06/12/2012 E		24.114,94		24.114,94
				TOTALE ANNO COMPETENZA 2016		24.114,94		24.114,94
				TOTALE CAPITOLO 1866/0/0		24.114,94		24.114,94
4 1 303	1920/0/0			CONTRIBUTI DA ALTRE IMPRESE PER INVESTIMENTI DEL SERVIZIO STRADE	30160 7099 17390			
		2016	10	RIQUALIFIC.URBANISTICA DI PIAZZA KENNEDY 42 0000001117/2012 14/12/2012 E 45 1068/2013 20/12/2013 E		565.546,06	562.809,06	2.737,00
				TOTALE ANNO COMPETENZA 2016		565.546,06	562.809,06	2.737,00
				TOTALE CAPITOLO 1920/0/0		565.546,06	562.809,06	2.737,00
4 1 303	1923/0/0			CONTRIBUTI DA ALTRE IMPRESE PER INVESTIMENTI - EDILIZIA PUBBLICA	30166 7102 17390			
		2016	167	LAVORI PER LA RIQUALIFICAZIONE ENERGETICA MEDIANTE LA SOSTITUZIONE DEGLI INFISSI PRESSO LA SCUOLA SECONDARIA DI PRIMO G RADO "E. MATTEI".		34.301,73		34.301,73
		2016	168	LAVORI DI RIQUALIFICAZIONE ENERGETICA MEDIANTE SOSTITUZIONE DEGLI INFISSI PRES SO LA SCUOLA PRIMARIA RICCARDO RICCI.		909,51		909,51
		2016	181	CONTRIBUTO PER IL RESTAURO DELL'AFFRESCO "NOZZE DI CANA" PRESSO LA BIBLIOTECA CLASSENSE DO 120/2015 27/07/2015 E		55.000,00		55.000,00

ELENCO DEI RESIDUI ATTIVI - CONTO RESIDUO

P.D.C.	CAPITOLO	ANNO	ACC.	DESCRIZIONE PROVVEDIMENTO	C.AN. CDR V.EC.	ASSESTATO	REVERSALI	RESIDUO
				TOTALE ANNO COMPETENZA 2016		90.211,24		90.211,24
		2017	231	LAVORI PER LA RIQUALIFICAZIONE ENERGETICA MEDIANTE LA SOSTITUZIONE DEGLI INFISSI PRESSO LA SCUOLA SECONDARIA DI PRIMO G RADO "E. MATTEI".		3.996,03		3.996,03
		2017	236	LAVORI DI RIQUALIFICAZIONE ENERGETICA MEDIANTE SOSTITUZIONE DEGLI INFISSI PRES SO LA SCUOLA PRIMARIA RICCARDO RICCI.		22.191,65		22.191,65
		2017	244	LAVORI DI RIQUALIFICAZIONE ENERGETICA SCUO LAPRIMARIA CECI 42 0000000509/2011 04/07/2011 E		18.359,03		18.359,03
				TOTALE ANNO COMPETENZA 2017		44.546,71		44.546,71
				TOTALE CAPITOLO 1923/0/0		134.757,95		134.757,95
4 1 303	1925/0/0			CONTRIBUTI DA ALTRE IMPRESE PER INVESTIMENTI - SERVIZIO TUTELA AMBIENTALE E TERRITORIO	30141 6076 17390			
		2016	114	INTERVENTI DI PULIZIA E RIPRISTINO AMBIENTALE NELLA PIALASSA BAIONA PREVIA DEMOLIZIONE DI MANUFATTI ABUSIVI E TRA SPORTOA DISCARICA DEL MATERIALE DI RISULTA - 1° STRALCIO FUNZIONALE"		48.672,72		48.672,72
		2016	1741	CONTRIBUTO ENI PER SOMMA URGENZA FONTANAZZ I ARGINE DESTRO CANALE FOSSATONE TOTALE ANNO COMPETENZA 2016		15.982,00		15.982,00
				TOTALE ANNO COMPETENZA 2016		64.654,72		64.654,72
		2017	176	INTERVENTI DI SISTEMAZIONE DI AREA ATTREZZATA SU VIA DELLE VALLI		40.103,36		40.103,36
		2017	177	CONTRIBUTO PARCO DELTA PER SISTEMAZIONE VI A DELLE VALLI, PUNTE ALBERETE E VALLE DELL A CANNA		7.971,82		7.971,82
		2017	186	INTERVENTI DI PULIZIA E RIPRISTINO AMBIENTALE NELLA PIALASSA BAIONA PREVIA DEMOLIZIONE DI MANUFATTI ABUSIVI E TRA SPORTOA DISCARICA DEL MATERIALE DI RISULTA - 1° STRALCIO FUNZIONALE"		1.327,28		1.327,28
		2017	1768	CONTRIBUTO ENI PER SOMMA URGENZA MANUTENZIONE STRAORDINARIA TORRETTA DI OSSERVAZIONE A VALLE MANDRIOLE TOTALE ANNO COMPETENZA 2017		23.050,00		23.050,00
				TOTALE ANNO COMPETENZA 2017		72.452,46		72.452,46
				TOTALE CAPITOLO 1925/0/0		137.107,18		137.107,18
4 1 303	1926/0/0			CONTRIBUTI DA ALTRE IMPRESE PER INVESTIMENTI - GEOLOGICO	30170 7108 17390			
		2015	369	SISTEMAZIONE PROTEZIONE DALL'INGRESSIONE MARINA A LIDO DI SA VIO		123.172,07		123.172,07

ELENCO DEI RESIDUI ATTIVI - CONTO RESIDUO

P.D.C.	CAPITOLO	ANNO	ACC.	DESCRIZIONE PROVVEDIMENTO	C.AN. CDR V.EC.	ASSESTATO	REVERSALI	RESIDUO
				42 0000001107/2012 17/12/2012 E TOTALE ANNO COMPETENZA 2015		123.172,07		123.172,07
		2016	1897	LAVORI DI SISTEMAZIONE DELL'ATTUALE PROTEZIONE DELL'INGRESSIONE MARINA IN LOCALITA' LIDO DI SAVIO TOTALE ANNO COMPETENZA 2016		16.230,46		16.230,46
		2017	117	CONTRIBUTO ENI PER VARI INTERVENTI DI ANALISI, MISURAZIONI E VERIFICA PROGETTI		29.173,40	22.750,53	6.422,87
		2017	173	ENI RIPASCIMENTO E RIPOSIZIONAMENTO SABBIA PROVENIENTE DALLA PULIZIA DEGLI ARENILI A LIDO ADRIANO - ANNO 2016 MG 992389135/2016 21/10/2016 E		24.787,47	20.826,15	3.961,32
		2017	1530	VERIFICA PROGETTI DEL SERVIZIO GEOLOGICO ANNO 2017 TOTALE ANNO COMPETENZA 2017		2.890,92	2.023,64	867,28
				TOTALE ANNO COMPETENZA 2017		56.851,79	45.600,32	11.251,47
				TOTALE CAPITOLO 1926/0/0		196.254,32	45.600,32	150.654,00
4 1 401	1924/0/0			CONTRIBUTI DA ISTITUZIONI SOCIALI PRIVATE PER INVESTIMENTI - EDILIZIA PUBBLICA	30166 7102 1300			
		2015	340	CONTRIBUTO PER 3 STRALCIOBIBLIOTECA CLASSENSE 42 0000001066/2005 17/12/2008 E TOTALE ANNO COMPETENZA 2015		500.000,00		500.000,00
		2016	5	CONTRIBUTO PER 3 STRALCIOBIBLIOTECA CLASSENSE 42 0000001066/2005 17/12/2008 E		100.000,00		100.000,00
		2016	13	CONTRIBUTO DA RAVENNANTICA PER SISTEMAZION E PALAZZINA H 47 0000014874/2006 20/02/2006 E TOTALE ANNO COMPETENZA 2016		373.924,53		373.924,53
		2017	197	CONTRIBUTO PER 3 STRALCIOBIBLIOTECA CLASSENSE 42 0000001066/2005 17/12/2008 E		85.144,12		85.144,12
		2017	198	CONTRIBUTO DA RAVENNANTICA PER SISTEMAZION E PALAZZINA H 47 0000014874/2006 20/02/2006 E TOTALE ANNO COMPETENZA 2017		336.631,27		336.631,27
				TOTALE ANNO COMPETENZA 2017		421.775,39		421.775,39



ELENCO DEI RESIDUI ATTIVI - CONTO RESIDUO

P.D.C.	CAPITOLO	ANNO	ACC.	DESCRIZIONE PROVVEDIMENTO	C.AN. CDR V.EC.	ASSESTATO	REVERSALI	RESIDUO
				TOTALE CAPITOLO	1924/0/0	1.395.699,92		1.395.699,92
4 1 599	1865/0/0			ALTRI CONTRIBUTI UNIONE EUROPEA PER INVESTIMENTI SERVIZIO TUTELA AMBIENTALE E TERRITORIO	30141 6076 17720			
		2016	194	INTERVENTO VALORIZZAZIONE INGRESSO E ALTRI INTERVENTI A VERDE PRESSO LA PRIMA STAZI ONE PARCO ARCH. DI CLASSE F6 30/2014 05/05/2014 E TOTALE ANNO COMPETENZA 2016		8.430,93		8.430,93
				TOTALE CAPITOLO	1865/0/0	8.430,93		8.430,93
4 1 110	1575/0/0			ALIENAZIONE DEL DIRITTO DI SUPERFICIE DELLE AREE	30126 5060 17530			
		2009	474	RINNOVO DIRITTO DI SUPERFICIESU IMMOBILE SITO LUNGO LA SS 309 ROMEA NORD PD 0000000303/2009 15/04/2009 E TOTALE ANNO COMPETENZA 2009		196.600,00	98.300,00	98.300,00
				TOTALE CAPITOLO	1575/0/0	196.600,00	98.300,00	98.300,00
4 1 201	1535/0/0			ALIENAZIONE DI AREE	30126 5060 17520			
		2016	14	VENDITA TERRENO CORRISPONDENTEAL SEDIME DE L NUOVO EDIFICIO DA REALIZZARE 42 0000000657/2010 30/07/2010 E TOTALE ANNO COMPETENZA 2016		378.000,00		378.000,00
		2017	7	VENDITA TERRENO CORRISPONDENTEAL SEDIME DE L NUOVO EDIFICIO DA REALIZZARE 42 0000000657/2010 30/07/2010 E TOTALE ANNO COMPETENZA 2017		965.000,00		965.000,00
				TOTALE CAPITOLO	1535/0/0	1.343.000,00		1.343.000,00
4 1 201	1540/0/0			ALIENAZIONE DI AREE RILEVANTI AI FINI IVA	30126 5060 17520			
		2010	1753	VENDITA AREE URBANIZZATE NELPRUACS VILLAGG IOS.GIUSEPPE AI SOGGETTI ATTUATORI 56 42/2013 01/10/2013 E DS 0000000094/2011 12/10/2011 E		118.977,31		118.977,31

ELENCO DEI RESIDUI ATTIVI - CONTO RESIDUO

P.D.C.	CAPITOLO	ANNO	ACC.	DESCRIZIONE PROVVEDIMENTO	C.AN. CDR V.EC.	ASSESTATO	REVERSALI	RESIDUO
				TOTALE ANNO COMPETENZA 2010		118.977,31		118.977,31
				TOTALE CAPITOLO 1540/0/0		118.977,31		118.977,31
4	1	101	1900/0/0	ONERI DI URBANIZZAZIONE, CONTRIBUTI AD EDIFICARE (ART. 16 BIS L. 488/86)	30138 6073 1310			
		2015	179	PERMESSI DI COSTRUZIONE RILASCIATI A GENNAIO 2015 57 10/2015 23/02/2015 E		25.954,79	13.000,86	12.953,93
		2015	368	PERMESSI DI COSTRUIRE RILASCIATI A FEBBRAIO 2015 57 14/2015 12/03/2015 E		11.676,88	5.668,93	6.007,95
		2015	502	PERMESSI A COSTRUIRE RILASCIATI A MARZO 2015 57 17/2015 13/04/2015 E		26.720,76	13.711,24	13.009,52
		2015	779	PERMESSI DI COSTRUIRE RILASCIATI A MAGGIO 2015 57 25/2015 04/06/2015 E		19.263,24	7.182,38	12.080,86
		2015	1211	07/15 PERMESSI A COSTRUIRE 57 36/2015 11/08/2015 E		238.881,52		238.881,52
		2015	1294	08/15 PERMESSI A COSTRUIRE RILASCIATI 57 45/2015 10/09/2015 E		6.901,85		6.901,85
		2015	1469	PERMESSI DI COSTRUZIONE SETTEMBRE 2015 57 49/2015 13/10/2015 E		7.197,36		7.197,36
		2015	1922	12/15 ONERI DI URBANIZZAZIONE 57 1/2016 12/01/2016 E		8.060,79		8.060,79
				TOTALE ANNO COMPETENZA 2015		344.657,19	39.563,41	305.093,78
		2016	567	03/16 ONERI DI URBANIZZAZIONE PERMESSI 57 14/2016 12/04/2016 E		28.202,27		28.202,27
		2016	1259	08/16 ONERI DI URBANIZZAZIONE 57 37/2016 14/09/2016 E		6.372,83		6.372,83
		2016	1351	09/10 ONERI DI URBANIZZAZIONE 57 41/2016 11/10/2016 E		2.563,76		2.563,76
		2016	1505	10/16 ONERI DI URBANIZZAZIONE 57 49/2016 10/11/2016 E		31.480,28		31.480,28
		2016	1764	11/12 ONERI DI URBANIZZAZIONE 57 56/2016		36.440,42		36.440,42

ELENCO DEI RESIDUI ATTIVI - CONTO RESIDUO

P.D.C.	CAPITOLO	ANNO	ACC.	DESCRIZIONE PROVVEDIMENTO	C.AN. CDR V.EC.	ASSESTATO	REVERSALI	RESIDUO
		2016	1884	16/12/2016 E 12/16 ONERI DI URBANIZZAZIONE 57 2/2017 10/01/2017 E TOTALE ANNO COMPETENZA 2016		1.616,16  106.675,72		1.616,16  106.675,72
		2017	303	02/17 ONERI DI URBANIZZAZIONE 57 8/2017 13/03/2017 E		7.574,72	945,05	6.629,67
		2017	430	03/17 ONERI DI URBANIZZAZIONE 57 10/2017 13/04/2017 E		4.447,28		4.447,28
		2017	546	04/17 ONERI DI URBANIZZAZIONE 57 14/2017 12/05/2017 E		13.717,51		13.717,51
		2017	878	06/17 ONERI DI URBANIZZAZIONE PER PERMESSI DI COSTRUIRE RILASCIATI A GIUGNO 2017 57 26/2017 11/07/2017 E		23.270,53	19.227,76	4.042,77
		2017	978	07/17 ONERI DI URBANIZZAZIONE PER PERMESSI DI COSTRUIRE RILASCIATI A LUGLIO 2017 56 22/2017 08/08/2017 E		32.665,90		32.665,90
		2017	1265	09/17 ONERI DI URBANIZZAZIONE 57 33/2017 06/10/2017 E		13.980,01		13.980,01
		2017	1421	10/17 ONERI DI URBANIZZAZIONE 57 38/2017 15/11/2017 E TOTALE ANNO COMPETENZA 2017		160.522,15  256.178,10	122.954,25  143.127,06	37.567,90  113.051,04
				TOTALE CAPITOLO 1900/0/0		707.511,01	182.690,47	524.820,54
				TOTALE TITOLO 4		6.921.018,09	1.225.164,18	5.695.853,91
9 1 102 5/0/0				RIMBORSO SPESE PER SERVIZI PER CONTO DI TERZI	30805 99999 70			
		2006	792	RIMBORSO COLLAUDO O.U. PRIMARIRIA A S.STEFANO VIA M. KOLBE DS 0000000124/2006 18/09/2006 E 02/10/2006 DS 0000000107/2006 17/08/2006 E 31/08/2006 TOTALE ANNO COMPETENZA 2006		9.333,86  9.333,86		9.333,86  9.333,86
		2008	602	RIMBORSO COLLAUDO P.U.E. VIASALEMINI-VIA D ELPROGRESSO A SAVARNA DS 0000000052/2008 17/06/2008 E 24/06/2008 DS 0000000051/2008		7.395,14		7.395,14

ELENCO DEI RESIDUI ATTIVI - CONTO RESIDUO

P.D.C.	CAPITOLO	ANNO	ACC.	DESCRIZIONE PROVVEDIMENTO	C.AN. CDR V.EC.	ASSESTATO	REVERSALI	RESIDUO
				17/06/2008 E 24/06/2008				
		2008	807	RIMBORSO COLLAUDO P.U. VIA M. KOLBE A SANT O STEFANO DS 000000065/2008 22/07/2008 E DS 000000064/2008 22/07/2008 E		4.512,99		4.512,99
		2008	1177	RIMBORSO COLLAUDO VIA LUNGA A OSTERIA (RA) DS 000000088/2008 14/10/2008 E 27/10/2008 DS 000000086/2008 06/10/2008 E 15/10/2008 TOTALE ANNO COMPETENZA 2008		12.069,30		12.069,30
		2009	55	RIMBORSO COLLAUDO P.U.E. VIALUNGA A OSTERI A DS 000000003/2009 07/01/2009 E 15/01/2009 DS 000000002/2009 05/01/2009 E 15/01/2009		23.977,43		23.977,43
		2009	220	RIMBORSO COLLAUDO P.U.E.VIA E.MATTEI A RAVENNA DS 000000007/2009 04/02/2009 E DS 000000003/2009 07/01/2009 E 15/01/2009		3.967,83		3.967,83
		2009	797	RIMBORSO COLLAUDO O.U.PRIM. IN CASTIGLIONE DI RAVENNA - VIA BEVANO DS 000000052/2009 01/07/2009 E 06/07/2009 DS 000000045/2009 18/06/2009 E 29/06/2009		8.238,53		8.238,53
		2009	1063	RIMBORSO COLLAUDO O.U.PRIM/SECP.U.E. IN VI A E. MATTEI A RA DS 000000067/2009 18/08/2009 E 08/09/2009 DS 000000066/2009 18/08/2009 E 08/09/2009		9.168,31		9.168,31
		2009	1476	RIMBORSO COLLAUDO O.U.PRIM. INVIA ROMEA NO RDRA AREA BASSETT E SUD - DS 000000094/2009 02/12/2009 E 07/12/2009 DS 000000085/2009 13/11/2009 E 01/12/2009 TOTALE ANNO COMPETENZA 2009		4.054,37		4.054,37
		2009	1476	RIMBORSO COLLAUDO O.U.PRIM. INVIA ROMEA NO RDRA AREA BASSETT E SUD - DS 000000094/2009 02/12/2009 E 07/12/2009 DS 000000085/2009 13/11/2009 E 01/12/2009 TOTALE ANNO COMPETENZA 2009		4.983,37		4.983,37
		2010	1682	RIMBORSO COLLAUDO O.U.PRIM.VIA ZUCCHERIFICIO-BORGO MASOTTI RA DS 000000119/2010 14/12/2010 E DS 000000121/2010		30.412,41		30.412,41
		2010	1682	RIMBORSO COLLAUDO O.U.PRIM.VIA ZUCCHERIFICIO-BORGO MASOTTI RA DS 000000119/2010 14/12/2010 E DS 000000121/2010		6.957,96		6.957,96

ELENCO DEI RESIDUI ATTIVI - CONTO RESIDUO

P.D.C.	CAPITOLO	ANNO	ACC.	DESCRIZIONE PROVVEDIMENTO	C.AN. CDR V.EC.	ASSESTATO	REVERSALI	RESIDUO
				07/12/2010 E TOTALE ANNO COMPETENZA 2010		6.957,96		6.957,96
				TOTALE CAPITOLO 5/0/0		70.681,66		70.681,66
9 1	401	4/0/0		DEPOSITI CAUZIONALI	30805 99999 70			
			1976	175 DEPOSITO GARANZIA CONCES. USOTERRENO POLIGONO TIRO A SEGNO MANDATO 3282/76 3282/76 47 0000014288/1976 31/12/1976 E TOTALE ANNO COMPETENZA 1976		51,65		51,65
			1983	241 DEP. COSTRUZ. CAVALCAVIA E SOTTOPAS.LINEA CASTELBOLOGNESE E LINEA FERRARA RIMINI-V EDI NOTE EA FERRARA-RIMINI 47 0000008028/1983 31/12/1983 E TOTALE ANNO COMPETENZA 1983		671,39		671,39
			1984	29 DEPOSITI CAUZIONALI PER CONC. ANAS VARIE P ERP.I. (SUB VARI - VEDI NOTE) 43 0000000001/1984 01/01/1984 E 01/01/1984 TOTALE ANNO COMPETENZA 1984		325,36		325,36
			1985	2 DEPOSITI CAUZIONALI VARI (SOGGETTI DIVERSI -VEDI SUB) 43 0000000001/1985 01/01/1985 E 01/01/1985 TOTALE ANNO COMPETENZA 1985		2.191,92		2.191,92
			1986	364 DEPOSITI CAUZIONALI VARI (SOGGETTI DIVERSI -VEDI SUB) 43 0000000001/1986 01/01/1986 E 01/01/1986		549,10		549,10
			1986	365 DEP. CAUZ. PER SOTTOPASSO FERROVIARIO PEDONALE AL KM 73+859 PER COLLEG.VIE POGGI/RUBICONE G 0000006827/1986 21/01/1986 E TOTALE ANNO COMPETENZA 1986		154,94		154,94
			1987	533 DEP. CAUZION.PER SOTTOPASS.PEDONALE AL KM 160+490 SS.16 A FOSSO GHIAIA - UT. 19351 LKM.160+490 A FOSSO GHIAIA G 0000026673/1987 16/06/1987 E 21/07/1987 TOTALE ANNO COMPETENZA 1987		154,94		154,94

ELENCO DEI RESIDUI ATTIVI - CONTO RESIDUO

P.D.C.	CAPITOLO	ANNO	ACC.	DESCRIZIONE PROVVEDIMENTO	C.AN. CDR V.EC.	ASSESTATO	REVERSALI	RESIDUO
		1990	466	DEPOSITO CAUZIONALE PER CONCESSIONE P.I. S S.16 KM.159+667 A L KM. 161+479 - UT. 2002 6 DN 0000000007/2003 07/01/2003 E 30/01/2003		25,82		25,82
		1990	468	DEP. GARANZIA COSTRUZIONE N.2SOTTOVIA VEICOLARI A RAVENNA KM.74+685 E KM.2+170 G 0000025216/1990 12/06/1990 E TOTALE ANNO COMPETENZA 1990		1.136,21		1.136,21
						1.162,03		1.162,03
		1994	83	DEPOSITO CAUZIONALE CONC.D.M.MANTENIM. MANUFATTO "CASA DEL PESCATORE"-P.T.24999/1986 43 0000000001/1994 01/01/1994 E 01/01/1994 TOTALE ANNO COMPETENZA 1994		1.372,66		1.372,66
						1.372,66		1.372,66
		1995	393	DEP. PER CONCES. COLLEGAMENTOLIDO A./LIDO DIDANTE CON PONT E BAILEY - VEDI IMP. 1744 /95 47 0000022402/1995 19/06/1995 E		387,34		387,34
		1995	432	DEP. PER RINNOVO CONCESSIONEMANTENIMENTO CIPRESSI NEL PARC O RIMEMBRANZA G 0000032444/1995 31/07/1995 E 21/08/1995 NS 0000036491/1995 21/07/1995 E TOTALE ANNO COMPETENZA 1995		25,82		25,82
						413,16		413,16
		1997	526	CAUZIONE X CONC.DEMAN.V.LE NAZIONI-V.LE A.VECCHI M.DI RA VEDI IMP.3039 30 0000000312/1997 01/08/1997 E		672,94		672,94
		1997	643	DEP.CAUZIONALE PER CONC.MANUFATTI AREE LIMITROFE FIUME LAMONE-PUNTE ALBERETE FOSSATONE F6 0000000074/1997 10/11/1997 E TOTALE ANNO COMPETENZA 1997		1.342,79		1.342,79
						2.015,73		2.015,73
		1998	521	DEPOSITO PER CONVENZIONE CON FF.SS. PER CONDOTTA IDRICA LINE A KM.81/128 -VEDI I MP. 2299/98 30 0000000034/1998 27/05/1998 E DG 0000000034/1998 27/05/1998 E		1.208,51		1.208,51
		1998	523	DEPOSITO PER CONCESS. DEMANIALE LUNGO MARE		3.873,43		3.873,43

ELENCO DEI RESIDUI ATTIVI - CONTO RESIDUO

P.D.C.	CAPITOLO	ANNO	ACC.	DESCRIZIONE PROVVEDIMENTO	C.AN. CDR V.EC.	ASSESTATO	REVERSALI	RESIDUO
				MARINA DI RA. ANN I 95/98 - VEDI IMP. 2739/98 LN 0000000045/1998 10/07/1998 E TOTALE ANNO COMPETENZA 1998		5.081,94		5.081,94
1999	570			DEP.CAUZION. PER CONCESSIONEMANTENIM.STRAD E PUBBLICHE A MARINA DI RA -V.IMP.N.4430/9 9 DN 0000000068/1999 09/12/1999 E		11.387,67		11.387,67
1999	571			DEP.CAUZION. PER CONCESSIONEMANTENIM. LUNGOMARE A MARINA DI RAVENNA - V.IMP.N.4428/99 DN 0000000069/1999 09/12/1999 E TOTALE ANNO COMPETENZA 1999		3.356,97		3.356,97
2000	357			DEPOSITO CAUZIONALE PER TERRENO ADIBITO A PASSO CARRAIO IN V IA D'ALAGGIO-IMP.N.2041/00 MG 0000123663/2000 08/06/2000 E TOTALE ANNO COMPETENZA 2000		516,46		516,46
2001	40			RESTITUZIONE DEPOSITO CAUZIONALE PER CONVENZIONE METROPOLIS N. 00/0069-IMP.60 5/01 DN 0000000103/2000 25/07/2000 E		5.977,47		5.977,47
2001	41			RESTITUZIONE DEPOSITO CAUZIONALE PER CONVENZIONE METROPOLIS N. 00/0070-IMP.60 6/01 DN 0000000104/2000 21/12/2000 E DN 0000000103/2000 25/07/2000 E		3.539,28		3.539,28
2001	446			DEPOSITO CAUZIONALE PER CONCESSIONE DEMANIALE DI ACCESSO AL POLIGONO DI TIRO 30 0000000036/2001 17/07/2001 E		516,46		516,46
2001	693			DEPOSITI CAUZIONALI -INTEGRAZIONE - PER P/ L KM. 63+421 E KM. 79+720 30 0000000068/2001 19/12/2001 E DG 0000000068/2001 19/12/2001 E TOTALE ANNO COMPETENZA 2001		989,01		989,01
2002	598			INTEGRAZ.DEP.CAUZIONALE PERCUSTODIA P/L AL KM. 87+152 DEL LA LINEA FERROVIARIA FE/R		11.022,22		11.022,22
						461,25		461,25

ELENCO DEI RESIDUI ATTIVI - CONTO RESIDUO

P.D.C.	CAPITOLO	ANNO	ACC.	DESCRIZIONE PROVVEDIMENTO	C.AN. CDR V.EC.	ASSESTATO	REVERSALI	RESIDUO
				N				
				MG 0000001312/2002				
				18/11/2002 E				
				TOTALE ANNO COMPETENZA 2002		461,25		461,25
2003	399			REST. DEPOSITO CAUZIONALECONCESS. ATTRAV.POLIFERA TELE- FONICA AL KM. 72+9 07 FE/RN		2.839,07		2.839,07
				DN 0000000091/2003				
				16/06/2003 E 09/07/2003				
2003	578			DEPOSITO CAUZIONALE PER CONC.DEM. SBARRAMENTO DELLA FOGNATURA E DELLE SRAD E A CASALBORSETTI - VEDI NOTE		555,70		555,70
				DN 0000000137/2003				
				25/09/2003 E 29/09/2003				
				DN 137/2003				
				25/09/2003 E				
				TOTALE ANNO COMPETENZA 2003		3.394,77		3.394,77
2004	371			CAUZIONE AREA DEMANIALE ADIBITA A VERDE PUBBLICO A PUNTA MAR INA		109,75		109,75
				MG 0000000469/2004				
				07/05/2004 E				
2004	1091			CAUZIONE PER CONC. RIQUALIFICAZIONE URB. CANALE DX RENO A CASALBORSETTI		344,72		344,72
				DN 0000000189/2004				
				10/12/2004 E 14/12/2004				
2004	1108			CAUZIONE CONC.ATTR.CON PASSERELLA CICLOPEDONALE DEI FIUMI UNITI IN PONTE N UOVO		125,00		125,00
				DN 0000000193/2004				
				16/12/2004 E 17/12/2004				
2004	1138			CAUZIONE CONC. AREE DEMANIOIDRICO-STRADE PUBBLICHE		1.250,00		1.250,00
				DN 0000000197/2004				
				21/12/2004 E 23/12/2004				
2004	1141			CAUZIONE CONC. AREE DEMANIOIDRICO-PONTE IN C.A.		125,00		125,00
				DN 0000000201/2004				
				23/12/2004 E 27/12/2004				
				DN 0000000197/2004				
				21/12/2004 E 23/12/2004				
2004	1226			CAUZIONE PER ATTR. CAVALCAVIAAL KM. 70+648 LINE A FERR. FE/RN		7.386,00		7.386,00
				DN 0000000203/2004				
				28/12/2004 E 31/12/2004				
2004	1227			CAUZIONE PER PORTALE SEGNALETICO VIA RAVEGNANA A COCCOLIA		125,00		125,00
				DN 0000000204/2004				
				28/12/2004 E 31/12/2004				
				TOTALE ANNO COMPETENZA 2004		9.465,47		9.465,47



ELENCO DEI RESIDUI ATTIVI - CONTO RESIDUO

P.D.C.	CAPITOLO	ANNO	ACC.	DESCRIZIONE PROVVEDIMENTO	C.A.N. CDR V.EC.	ASSESTATO	REVERSALI	RESIDUO
		2005	471	DEPOSITO CAUZIONALE D'ARSENALI DI CITTA' - DIAFRAMMA DI BONIFICA 30 000000036/2005 18/05/2005 E 24/05/2005 TOTALE ANNO COMPETENZA 2005		1.500,00		1.500,00
						1.500,00		1.500,00
		2006	855	DEPOSITO CAUZIONALE P/L AL KM.58+804 LINEA FERR. FE/RN LOC. GLORIE DI MEZZANO-POSIZ.54600 45 0000000706/2006 05/10/2006 E DN 0000000203/2004 28/12/2004 E 31/12/2004		603,25		603,25
		2006	1026	DEPOSITO CAUZIONALE PER CON.VIADOTTO AL KM . 2+250 LINEA FERR. RA/PORTO S.VITALE DN 0000000231/2006 29/11/2006 E 01/12/2006		3.799,00		3.799,00
		2006	1045	DEPOSITO CAUZIONALE CONC. TRATTI SALTUARI ARGINI DX FIUME RENO DN 0000000236/2006 05/12/2006 E TOTALE ANNO COMPETENZA 2006		375,00		375,00
						4.777,25		4.777,25
		2007	467	DEPOSITO CAUZIONALE CONC. UTILIZZO DEMA.IO IDRICO LOC.CASTIG LIONE DI RA-PRAT.N.RA05T0019 DN 0000000094/2007 25/05/2007 E DN 0000000240/2006 11/12/2006 E 13/12/2006		231,00		231,00
		2007	993	INTEGRAZIONE DEP. CAUZ. PERMANENTIMENTO STRADE PUBBLICHE A MARINA DI RAVENNA DN 0000000167/2007 15/10/2007 E 23/10/2007 DE 0000000011/2007 03/10/2007 E 18/10/2007		60.539,36		60.539,36
		2007	1294	DEPOSITO CAUZIONALE PER CONV.PONTE STRADAL E IN ZONA TORREN- TE BEVANO-PRAT.N.RA07T00 79 DN 0000000219/2007 20/12/2007 E 28/12/2007 DN 0000000214/2007 18/12/2007 E TOTALE ANNO COMPETENZA 2007		125,00		125,00
						60.895,36		60.895,36
		2010	227	CAUZIONE CONC.INST.N.2 PALI PUBBL.ILL.NE ....ARG.DEM.DX FIUME MONTONE LOC. RAGONE DN 0000000020/2010 03/03/2010 E DN 0000000193/2004		150,00		150,00

ELENCO DEI RESIDUI ATTIVI - CONTO RESIDUO

P.D.C.	CAPITOLO	ANNO	ACC.	DESCRIZIONE PROVVEDIMENTO	C.AN. CDR V.EC.	ASSESTATO	REVERSALI	RESIDUO
				16/12/2004 E 17/12/2004				
		2010	1153	DIAFRAMMA DI BONIFICA-DEPOSITOCAUZIONALE DARSENA DI CITTA' INTEGRAZIONE DG 0000000145/2010		2.500,00		2.500,00
				14/09/2010 E				
		2010	1173	POLIGONO DI TIRO - DEPOSITOCAUZIONALE PER C.D. DI MANTENIMENTO PASSO CARRAIO-INTEGRAZ. DG 0000000144/2010		2.967,08		2.967,08
				17/09/2010 E				
				TOTALE ANNO COMPETENZA 2010		5.617,08		5.617,08
		2013	100	KM. 70+648 - INTEGRAZIONECAUZIONE PER ATTR CAVALCAVIA LINE A FERR. FE/RN - AGG.ISTA T DG 0000000023/2013		1.412,93		1.412,93
				14/02/2013 E 20/02/2013 DN 0000000203/2004				
				28/12/2004 E 31/12/2004				
				TOTALE ANNO COMPETENZA 2013		1.412,93		1.412,93
		2014	726	DEPOSITO CAUZIONALE PER CONCESSIONE DI DERIVAZIONE ACQUA PUBBLICA SEMPLIFICATA AD USO IRRIGAZIONE PER PARCO BARONIO-IMP.2397/2014		159,00		159,00
				F6 62/2014				
				05/09/2014 E				
				TOTALE ANNO COMPETENZA 2014		159,00		159,00
				TOTALE CAPITOLO 4/0/0		128.111,25		128.111,25
9 1 401 90150/0/0				COSTITUZIONE DI DEPOSITI CAUZIONALI O CONTRATTUALI DI TERZI	30805 99999 70			
		2015	189	INTEGRAZIONE DEPOSITO CAUZIONALE PER CONTRATTO N. 00/0069/2001		2.160,90		2.160,90
				DG 23/2015				
				18/02/2015 E				
		2015	190	INTEGRAZIONE DEPOSITO CAUZIONALE PER CONTRATTO N. 00/0070/2001		1.279,48		1.279,48
				DG 23/2015				
				18/02/2015 E				
		2015	585	DEPOSITO CAUZIONALE PER CON.VIADOTTO AL KM . 2+250 LINEA FERR. RA/PORTO S.VITALE-INTEGRAZIONE		722,98		722,98
				DG 29/2015				
				23/04/2015 E				
				TOTALE ANNO COMPETENZA 2015		4.163,36		4.163,36
		2017	1234	DEP. CAUZ. PER SOTTOPASSO FERROVIARIO PEDONALE AL KM 73+859 COLLEGAMENTO TRA V		3.778,00		3.778,00

ELENCO DEI RESIDUI ATTIVI - CONTO RESIDUO

P.D.C.	CAPITOLO	ANNO	ACC.	DESCRIZIONE PROVVEDIMENTO	C.AN. CDR V.EC.	ASSESTATO	REVERSALI	RESIDUO
				IA CROCETTA E VIA DEI POGGI DG 182/2017 25/09/2017 E TOTALE ANNO COMPETENZA 2017		3.778,00		3.778,00
				TOTALE CAPITOLO 90150/0/0		7.941,36		7.941,36
9 1 501	90160/0/0			RISCOSSIONE DI IMPOSTE DI NATURA CORRENTE PER CONTO DI TERZI	30805 99999 70			
		2015	1912	TARI 2015 DA HERA S.P.A. ADDIZIONALE PROVINCIALE-IMP.6511/2015 DF 2/2016 05/01/2016 E TOTALE ANNO COMPETENZA 2015		82.996,72	1,00	82.995,72
		2016	1900	ADDIZIONALE PROVINCIALE SU R.T.I. ACCERTAMENTO TARI C.C. POSTALE N. 11553484-IMP.6710/16 DF 2/2017 17/01/2017 E		54.654,49	47.170,61	7.483,88
		2016	1909	TARI 2016 DA HERA S.P.A. ADDIZIONALE PROVINCIALE DEFINITIVA-IMP.6711/16 DF 2/2017 17/01/2017 E TOTALE ANNO COMPETENZA 2016		41.382,65	1.601,27	39.781,38
		2017	1656	F24 ANNO 2017 INCASSI TARES-TARI- DA TESORERIA DELLO STATO -IMP.7286/17- DT 117/2018 18/01/2018 E		330.881,98	291.752,39	39.129,59
		2017	1744	ADDIZIONALE PROVINCIALE 2017 SU INCASSI DA R.T.I. ACCERTAMENTO TARI C.C. POSTALE N. 11553484-IMP.7300/17 DT 117/2018 18/01/2018 E TOTALE ANNO COMPETENZA 2017		105.062,00	23.575,99	81.486,01
				TOTALE ANNO COMPETENZA 2017		435.943,98	315.328,38	120.615,60
				TOTALE CAPITOLO 90160/0/0		614.977,84	364.101,26	250.876,58
				TOTALE TITOLO 9		821.712,11	364.101,26	457.610,85

## RIEPILOGO TOTALI PER ANNO

ANNO	TITOLO 1	TITOLO 2	TITOLO 3	TITOLO 4	TITOLO 5	TITOLO 6	TITOLO 7	TITOLO 9	TOTALE
1976								51,65	51,65
1983								671,39	671,39
1984								325,36	325,36
1985								2.191,92	2.191,92
1986								704,04	704,04
1987								154,94	154,94
1990								1.162,03	1.162,03
1994								1.372,66	1.372,66
1995								413,16	413,16
1997								2.015,73	2.015,73
1998								5.081,94	5.081,94
1999								14.744,64	14.744,64
2000								516,46	516,46
2001								11.022,22	11.022,22
2002								461,25	461,25
2003								3.394,77	3.394,77
2004								9.465,47	9.465,47
2005								1.500,00	1.500,00
2006								14.111,11	14.111,11
2007			889,71					60.895,36	61.785,07
2008			140,57					23.977,43	24.118,00
2009			415,51	98.300,00				30.412,41	129.127,92
2010			2.578,16	186.078,63				12.575,04	201.231,83
2011			13.867,51	50.000,00					63.867,51
2012		6.496,86	29.927,54						36.424,40

-----  
RIEPILOGO TOTALI PER ANNO

ANNO	TITOLO 1	TITOLO 2	TITOLO 3	TITOLO 4	TITOLO 5	TITOLO 6	TITOLO 7	TITOLO 9	TOTALE
2013			32.524,67					1.412,93	33.937,60
2014			163.363,91					159,00	163.522,91
2015	2.270.190,96	200.000,00	3.559.578,20	1.316.337,52				87.159,08	7.433.265,76
2016	5.604.063,25	101.548,35	5.792.514,71	1.522.205,07				47.265,26	13.067.596,64
2017	5.120.469,86	306.923,48	4.848.720,00	2.522.932,69				124.393,60	12.923.439,63
<b>Totale</b>	<b>12.994.724,07</b>	<b>614.968,69</b>	<b>14.444.520,49</b>	<b>5.695.853,91</b>				<b>457.610,85</b>	<b>34.207.678,01</b>

ELENCO DEI RESIDUI PASSIVI - CONTO RESIDUO

P.D.C.	CAPITOLO	ANNO	IMP.	DESCRIZIONE PROVVEDIMENTO	C.AN. CDR V.EC.	ASSESTATO	MANDATI	RESIDUO
1 1 1 1	19900/10/0			INCENTIVI DI PROGETTAZIONE ONERI DIRETTI	30775 7099 13160			
		2017	3421	SALARIO ACCESSORIO E RIMBORSOSPESE MISSIONI 2013- FONDO PROG. INTERNA SERV.STRADE O.D. E8 0000000105/2012 18/12/2012 E		6.500,00		6.500,00
				TOTALE ANNO COMPETENZA 2017		6.500,00		6.500,00
				TOTALE CAPITOLO 19900/10/0		6.500,00		6.500,00
1 1 2 1	19900/11/0			INCENTIVI DI PROGETTAZIONE ONERI RIFLESSI	30775 7099 13170			
		2017	1	FONDO PROGETT.INTERNA SERVIZIO STRADE -OR E8 76/2013 12/12/2013 E		1.547,00		1.547,00
		2017	3422	SALARIO ACCESSORIO E RIMBORSOSPESE MISSIONI 2013 - FONDO PROG.INTERNA SERV.STRADE O.RIF E8 0000000105/2012 18/12/2012 E		1.547,00		1.547,00
				TOTALE ANNO COMPETENZA 2017		3.094,00		3.094,00
				TOTALE CAPITOLO 19900/11/0		3.094,00		3.094,00
1 2 1 1	7015/300/0			IRAP PERSONALE	30775 2008 13180			
		2017	4584	ASSUNZIONE A TEMPO DETERMINATO DI N. 36 "AGENTI DI POLIZIA LOCALE", CAT. C P.E. C1, DA DESTINARE AL CORPO DI POLIZIA MUNICIPALE PER LA STAGIONE ESTIVA 2017- ONERI RIFLESSI E8 52/2017 02/05/2017 E		4.598,16	4.284,07	314,09
				TOTALE ANNO COMPETENZA 2017		4.598,16	4.284,07	314,09
				TOTALE CAPITOLO 7015/300/0		4.598,16	4.284,07	314,09
1 2 1 1	20017/300/			IRAP PER FONDO PROGETTAZIONI INTERNE L. 109/94	30775 7099 13180			

ELENCO DEI RESIDUI PASSIVI - CONTO RESIDUO

P.D.C.	CAPITOLO	ANNO	IMP.	DESCRIZIONE PROVVEDIMENTO	C.AN. CDR V.EC.	ASSESTATO	MANDATI	RESIDUO
		2017	2	FONDO PROGETT.INTERNA SERVIZIO STRADE - IRAP E8 76/2013 12/12/2013 E		553,00		553,00
		2017	3423	SALARIO ACCESSORIO E RIMBORSOSPESE MISSIONI 2013 - FONDO PROG.INTERNA SERV.STRADE IRAP E8 000000105/2012 18/12/2012 E		553,00		553,00
				TOTALE ANNO COMPETENZA 2017		1.106,00		1.106,00
				TOTALE CAPITOLO 20017/300/0		1.106,00		1.106,00
1 2 1 1	28123/301/			IRAP SU INCARICHI PROFESSIONALI, CONSULENZE E LAVORO FLESSIBILE	30023 1012 6760			
		2017	2989	PROGETTI ASSISTENZIALI, EDUCATIVI, SOCIO EDUCATIVI E PROGETTI DI VITA INDIVIDUALIZZATI ATTIVI - IMPEGNO DI SPESA COMPENSO TIROCINANTI E RELATIVA IRAP. 78 14/2017 07/02/2017 E		3.324,85	3.012,26	312,59
				TOTALE ANNO COMPETENZA 2017		3.324,85	3.012,26	312,59
				TOTALE CAPITOLO 28123/301/0		3.324,85	3.012,26	312,59
1 3 1 1	31540/32/0			ABBONAMENTI, GIORNALI E RIVISTE	30343 8147 1560			
		2017	3435	ABBONAMENTI RIVISTE PER LA BIBLIOTECA DELL'ACCADEMIA DI BELLE ARTI - IMPEGNO DI SPESA. AC 44/2016 16/12/2016 E		100,00		100,00
		2017	3437	ABBONAMENTI RIVISTE PER LA BIBLIOTECA DELL'ACCADEMIA DI BELLE ARTI - IMPEGNO DI SPESA. AC 44/2016 16/12/2016 E DT 1226/2018 28/05/2018 E		53,00		53,00
		2017	3440	ABBONAMENTI RIVISTE PER LA BIBLIOTECA DELL'ACCADEMIA DI BELLE ARTI - IMPEGNO DI SPESA. AC 44/2016		52,00		52,00

ELENCO DEI RESIDUI PASSIVI - CONTO RESIDUO

P.D.C.	CAPITOLO	ANNO	IMP.	DESCRIZIONE PROVVEDIMENTO	C.AN. CDR V.EC.	ASSESTATO	MANDATI	RESIDUO
				16/12/2016 E				
		2017	3533	ACQUISTO DI LIBRI PER LA BIBLIOTECA DELL'ACCADEMIA DI BELLE ARTI - IMPEGNO DI SPESA		500,85	370,75	130,10
				AC 50/2016				
				16/12/2016 E				
				TOTALE ANNO COMPETENZA 2017		705,85	370,75	335,10
				TOTALE CAPITOLO 31540/32/0		705,85	370,75	335,10
1 3 1 2	11940/33/0			CARBURANTI E LUBRIFICANTI	30822 5063 1610			
		2017	2114	CONVENZIONE CONSIP FORNITURA CARBURANTE MEDIANTE FUEL CARD 6 - 2015/2018 KUWAIT PETROLEUM ITALIA SPA		140,00		140,00
				17 267/2000				
				18/08/2000 E				
				TOTALE ANNO COMPETENZA 2017		140,00		140,00
				TOTALE CAPITOLO 11940/33/0		140,00		140,00
1 3 2 2	16879/113/			ORGANIZZAZIONE E PARTECIPAZIONE A MANIFESTAZIONI E CONVEGNI	30017 1009 5450			
		2017	6149	EVENTO "NOTTE D'ORO A RAVENNA-7 OTTOBRE 2017-PIANO DI SAFETY E SECURITY-SPOSTAMENTO PANETTONI, RASTRELLIERE E SEGNALETICA		2.112,94		2.112,94
				DW 75/2017				
				05/10/2017 E				
				TOTALE ANNO COMPETENZA 2017		2.112,94		2.112,94
				TOTALE CAPITOLO 16879/113/0		2.112,94		2.112,94
1 3 2 3	15866/105/			AGGI E COMPENSI PER RISCOSSIONE ENTRATE	30141 6076 2550			
		2017	4361	AGGI 2017 SU INCASSI PROVENTI DEL REGOLAMENTO DEL VERDE		65,22		65,22
				17 267/2000				
				18/08/2000 E				
		2017	5249	AGGI 2017 SU INCASSI PROVENTI DEL REGOLAMENTO DEL VERDE-NUOVO CONTRATTO-		1.000,00		1.000,00
				17 267/2000				



ELENCO DEI RESIDUI PASSIVI - CONTO RESIDUO

P.D.C.	CAPITOLO	ANNO	IMP.	DESCRIZIONE PROVVEDIMENTO	C.AN. CDR V.EC.	ASSESTATO	MANDATI	RESIDUO
				18/08/2000 E				
				TOTALE ANNO COMPETENZA 2017		1.065,22		1.065,22
				TOTALE CAPITOLO	15866/105/0	1.065,22		1.065,22
1 3 2 4	19960/97/0			ALTRE SPESE DI FORMAZIONE	30160 7099 1660			
		2017	5300	APPROVAZIONE SPESA PER PARTECIPAZIONE DI UN TECNICO DEL SERVIZIO STRDE AL CORSO "LA VALUTAZIONE DI STABILITÀ INTEGRATA DEGLI ALBERI:ASPETTI PRATICI ED OPERATIVI" 26 71/2017 30/06/2017 E		182,00		182,00
				TOTALE ANNO COMPETENZA 2017		182,00		182,00
				TOTALE CAPITOLO	19960/97/0	182,00		182,00
1 3 2 4	22660/97/0			ALTRE SPESE DI FORMAZIONE	30178 7115 1660			
		2016	5979	APPROVAZIONE SPESA PER PARTECIPAZIONE DI UN TECNICO DEL SERVIZIO EDILIZIA AL CORSO "MIGLIORAMENTO SISMICO E CONSOLIDAMENTO DEL COSTRUITO STORICO E MONUMENTALE" DO 352/2016 26/10/2016 E		56,00		56,00
				TOTALE ANNO COMPETENZA 2016		56,00		56,00
		2017	5271	PARTECIPAZIONE DELLA DIPENDENTE ROBERTA BASSI DEL SERVIZIO AMBIENTE ED ENERGIA AL CORSO DI FORMAZIONE DAL TITOLO " LA VALUTAZIONE DI STABILITÀ INTEGRATA DEGLI ALBERI: ASPETTI PRATICI ED OPERATIVI 2 F6 43/2017 27/06/2017 E		182,00		182,00
				TOTALE ANNO COMPETENZA 2017		182,00		182,00
				TOTALE CAPITOLO	22660/97/0	238,00		238,00
1 3 2 5	9660/44/0			FORNITURA GAS	30778 4048 3920			
		2017	4024	APPROVAZIONE SPESA PER FORNITURA ENERGIA ELETTRICA, ACQUA E GAS. ANNO 2017.		11,70		11,70

ELENCO DEI RESIDUI PASSIVI - CONTO RESIDUO

P.D.C.	CAPITOLO	ANNO	IMP.	DESCRIZIONE PROVVEDIMENTO	C.AN. CDR V.EC.	ASSESTATO	MANDATI	RESIDUO
				DM 24/2017 29/03/2017 E				
		2017	5744	ADESIONE ALLA CONVENZIONE INTERCENT-ER "FORNITURA DI GAS NATURALE 12" CON LA DITTA SOENERGY S.R.L. DI ARGENTA (FE) PERIODO 1/10/2017 - 30/09/2018. APPROVAZIONE SPESA DM 76/2017 17/08/2017 E		2.998,66	998,66	2.000,00
				TOTALE ANNO COMPETENZA 2017		3.010,36	998,66	2.011,70
				TOTALE CAPITOLO 9660/44/0		3.010,36	998,66	2.011,70
1 3 2 7	2230/158/0			LICENZE SOFTWARE	30802 1002 5190			
		2017	5521	APPROVAZIONE OFFERTA MANUTENZIONE CORRETTIVA ED EVOLUTIVA "TIMBRO DIGITALE" PER IL PERIODO 2017 - 31/12/2018 PROPOSTA DA LEPIDA SPA 32 51/2017 17/07/2017 E		6.959,92		6.959,92
				TOTALE ANNO COMPETENZA 2017		6.959,92		6.959,92
				TOTALE CAPITOLO 2230/158/0		6.959,92		6.959,92
1 3 2 7	11696/150/			LOCAZIONI PASSIVE	30347 8149 6470			
		2016	466	PROSECUZIONE DEL PROGETTO 'PIANI DI ZONA' - PROROGA ATTIVITÀ RELATIVE ALL'ANNUALITÀ 2015/2016-CANONE DI LOCAZIONE-ONERI E ACCESSORI-IMMOBILE UTILIZZATO PER FINALITÀ SOCIALI 31 29/2015 13/11/2015 E		938,27	510,61	427,66
				TOTALE ANNO COMPETENZA 2016		938,27	510,61	427,66
				TOTALE CAPITOLO 11696/150/0		938,27	510,61	427,66
1 3 2 7	30610/150/			LOCAZIONI PASSIVE	30375 9162 1740			
		2015	194	CANONE 2015 - SALA ESPOSITIVA VICOLO PADENNA RA - VEDI NOTE		443,70		443,70

ELENCO DEI RESIDUI PASSIVI - CONTO RESIDUO

P.D.C.	CAPITOLO	ANNO	IMP.	DESCRIZIONE PROVVEDIMENTO	C.AN. CDR V.EC.	ASSESTATO	MANDATI	RESIDUO
				DG 120/2014 16/12/2014 E DG 144/2015 01/12/2015 E TOTALE ANNO COMPETENZA 2015		443,70		443,70
				TOTALE CAPITOLO	30610/150/0	443,70		443,70
1 3 2 9	6960/146/0			MANUTENZIONE AUTOVEICOLI	30032 2008 2050			
		2017	1036	MANUTENZIONI VARIE AUTOVEICOLI COMUNALI - ANNO 2017 DO 466/2016 23/12/2016 E		756,67		756,67
		2017	1040	MANUTENZIONI VARIE AUTOVEICOLI COMUNALI - ANNO 2017 DO 466/2016 23/12/2016 E		858,39		858,39
		2017	1044	MANUTENZIONI VARIE AUTOVEICOLI COMUNALI - ANNO 2017 DO 466/2016 23/12/2016 E		649,60		649,60
		2017	5155	MANUTENZIONI VARIE AUTOVEICOLI COMUNALI 2° INTERVENTO - ANNO 2017 DO 123/2017 14/06/2017 E TOTALE ANNO COMPETENZA 2017		3.598,12	3.226,29	371,83
				TOTALE ANNO COMPETENZA 2017		5.862,78	3.226,29	2.636,49
				TOTALE CAPITOLO	6960/146/0	5.862,78	3.226,29	2.636,49
1 3 2 9	11960/142/			MANUTENZIONE ATTREZZATURE	30130 5063 2010			
		2016	4928	AFFIDAMENTO E APPROVAZIONE SPESA PER INTERVENTI TECNICI SU ATTREZZATURE IN DOTAZIONE AL CENTRO STAMPA COMUNALE - ANNO 2016. DM 82/2016 27/06/2016 E TOTALE ANNO COMPETENZA 2016		1.205,12		1.205,12
				TOTALE ANNO COMPETENZA 2016		1.205,12		1.205,12
				TOTALE CAPITOLO	11960/142/0	1.205,12		1.205,12
1 3 2 9	20465/147/			MANUTENZIONE ASCENSORI	30824			

ELENCO DEI RESIDUI PASSIVI - CONTO RESIDUO

P.D.C.	CAPITOLO	ANNO	IMP.	DESCRIZIONE PROVVEDIMENTO	C.AN. CDR V.EC.	ASSESTATO	MANDATI	RESIDUO
					7102 2020			
		2017	1403	IMPIANTI ELEVATORI NELLE VARIE STRUTTURE COMUNALI. AFFIDAMENTO INTERVENTI ORDINARI NON COMPRESI NEL CANONE ANNO 2017 DO 502/2016 30/12/2016 E		711,01		711,01
		2017	4485	MANUTENZIONE IMPIANTI ELEVATORI DO 73/2017 19/04/2017 E		4.880,00		4.880,00
		2017	6122	VERIFICHE PERIODICHE IMPIANTI INSTALLATI IN STRUTTURE COMUNALI - ANNO 2017 AFFIDAMENTO ALLA DITTA ECO CERTIFICAZIONI CIG:Z3C201B8B8 DO 260/2017 02/10/2017 E		3.620,96		3.620,96
				TOTALE ANNO COMPETENZA 2017		9.211,97		9.211,97
				TOTALE CAPITOLO 20465/147/0		9.211,97		9.211,97
1 3 2 9	20870/140/			MANUTENZIONE BENI IMMOBILI	30166 7102 4210			
		2017	1408	AFFIDAMENTO SERVIZIO DI MANUTENZIONE IMPIANTI ANTINCENDIO ALLA DITTA SICURA ANNO 2017 DO 496/2016 30/12/2016 E		8.634,98	7.790,75	844,23
		2017	5040	MANUTENZIONE ORDINARIA IMPIANTI CABINA ELETTRICA PRESSO MUSEO CLASSE - AFFIDAMENTO ALLA DITTA ELETTROQUADRI SRL DO 118/2017 31/05/2017 E		5.910,90	3.464,80	2.446,10
		2017	5604	AFFIDAMENTO SERVIZIO DI ASSISTENZA GRUPPI SOCCORRITORI C/O VARIE STRUTTURE COMUNALI ALLA DITTA DUEFFE DI FATTINI FABIO INTERVENTI NON RICOMPRESI NEL CANONE ANNO 2017 - CIG: Z291F79824 DO 198/2017 26/07/2017 E		1.171,50		1.171,50
		2017	6849	INTERVENTI DI MANUTENZIONE PER PREDISPOSIZIONE ALLACCIAMENTI ELETTRICI AFFIDAMENTO ALLA DITTA GAMIE DO 289/2017 24/10/2017 E		6.700,85		6.700,85

ELENCO DEI RESIDUI PASSIVI - CONTO RESIDUO

P.D.C.	CAPITOLO	ANNO	IMP.	DESCRIZIONE PROVVEDIMENTO	C.AN. CDR V.EC.	ASSESTATO	MANDATI	RESIDUO
				TOTALE ANNO COMPETENZA 2017		22.418,23	11.255,55	11.162,68
				TOTALE CAPITOLO 20870/140/0		22.418,23	11.255,55	11.162,68
1 3 2 9	20875/141/			MANUTENZIONE BENI DEMANIALI	30160 7099 2110			
		2015	31	AFFIDAMENTO DEL CONTRATTO DEL GLOBAL SERVICE MANUTENZIONE DEL PATRIMONIO STRADALE - AFFIDAMENTO AL CCC SOC. COOP. 26 99/2013 29/11/2013 E		24.551,09		24.551,09
				TOTALE ANNO COMPETENZA 2015		24.551,09		24.551,09
				TOTALE CAPITOLO 20875/141/0		24.551,09		24.551,09
1 3 2 9	24590/147/			MANUTENZIONE ASCENSORI	30824 8132 2020			
		2017	1400	IMPIANTI ELEVATORI NELLE VARIE STRUTTURE COMUNALI. AFFIDAMENTO INTERVENTI ORDINARI NON COMPRESI NEL CANONE ANNO 2017 DO 502/2016 30/12/2016 E		600,00		600,00
		2017	1402	IMPIANTI ELEVATORI NELLE VARIE STRUTTURE COMUNALI. AFFIDAMENTO INTERVENTI ORDINARI NON COMPRESI NEL CANONE ANNO 2017 DO 502/2016 30/12/2016 E		788,99		788,99
				TOTALE ANNO COMPETENZA 2017		1.388,99		1.388,99
				TOTALE CAPITOLO 24590/147/0		1.388,99		1.388,99
1 3 2 9	32560/147/			MANUTENZIONE ASCENSORI	30824 9162 2020			
		2017	1404	IMPIANTI ELEVATORI NELLE VARIE STRUTTURE COMUNALI. AFFIDAMENTO INTERVENTI ORDINARI NON COMPRESI NEL CANONE ANNO 2017 DO 502/2016 30/12/2016 E		400,00		400,00
				TOTALE ANNO COMPETENZA 2017		400,00		400,00
				TOTALE CAPITOLO 32560/147/0		400,00		400,00

ELENCO DEI RESIDUI PASSIVI - CONTO RESIDUO

P.D.C.	CAPITOLO	ANNO	IMP.	DESCRIZIONE PROVVEDIMENTO	C.AN. CDR V.EC.	ASSESTATO	MANDATI	RESIDUO
1 3 211	20875/74/0			ALTRE PRESTAZIONI PROFESSIONALI E SPECIALISTICHE N.A.C.	30160 7099 5010			
		2017	1405	AFFIDAMENTO TRAMITE PROCEDURA NEGOZIATA, PREVIO AVVISO, PER L'AFFIDAMENTO DELL'INCARICO ESTERNO DI COORDINATORE DELLA SICUREZZA IN FASE DI ESECUZIONE RELATIVO AD ALCUNE ATTIVITA' DA SVOLGERE 26 160/2016 21/12/2016 E TOTALE ANNO COMPETENZA 2017		4.649,56	2.800,94	1.848,62
				TOTALE ANNO COMPETENZA 2017		4.649,56	2.800,94	1.848,62
				TOTALE CAPITOLO 20875/74/0		4.649,56	2.800,94	1.848,62
1 3 213	27068/60/0			ALTRI SERVIZI AUSILIARI	30023 1012 4960			
		2017	5933	AFFIDAMENTO EX ART 36 COMMA 2 LETT.A) D.LGS 50/2016 PROGETTO SPERIMENTALE DI POTENZIAMENTO RETE DEI SERVIZI A SUPPORTO DELLE AREE TERRITORIALI E SEDE CENTRALE DEL SERVIZIO SOCIALE ASSOCIATO-PERODO 78 228/2017 08/09/2017 E TOTALE ANNO COMPETENZA 2017		15.206,71	12.480,20	2.726,51
				TOTALE ANNO COMPETENZA 2017		15.206,71	12.480,20	2.726,51
				TOTALE CAPITOLO 27068/60/0		15.206,71	12.480,20	2.726,51
1 3 213	32560/58/0			SERVIZI DI SORVEGLIANZA, CUSTODIA E VIGILANZA	30375 9162 2260			
		2017	6784	SERVIZI DI SORVEGLIANZA AD ATTIVITA' CULTURALI E CINEMATOGRAFICHE. ANNO 2017 - QUARTO IMPEGNO DI SPESA AD INTEGRAZIONE A SEGUITO DI ASSESTAMENTO 79 40/2017 27/11/2017 E TOTALE ANNO COMPETENZA 2017		9.401,52	8.504,33	897,19
				TOTALE ANNO COMPETENZA 2017		9.401,52	8.504,33	897,19
				TOTALE CAPITOLO 32560/58/0		9.401,52	8.504,33	897,19
1 3 215	2494/124/0			ALTRI CONTRATTI DI SERVIZIO PUBBLICO EROGATI DIRETTAMENTE ALL'UTENZA	30160 7099 2720			
		2014	111	AFFIDAMENTO DEL CONTRATTO DEL GLOBAL		22.923,67		22.923,67

ELENCO DEI RESIDUI PASSIVI - CONTO RESIDUO

P.D.C.	CAPITOLO	ANNO	IMP.	DESCRIZIONE PROVVEDIMENTO	C.AN. CDR V.EC.	ASSESTATO	MANDATI	RESIDUO
				SERVICE MANUTENZIONE DEL PATRIMONIO STRADALE - AFFIDAMENTO AL CCC SOC. COOP. 26 99/2013 29/11/2013 E TOTALE ANNO COMPETENZA 2014		22.923,67		22.923,67
		2016	4102	CONTRATTO D'APPALTO A SEGUITO ESPERIMENTO DI PROCEDURA APERTA PER L'APPALTO DI GLOBAL SERVICE MANUTENTIVO DEL PATRIMONIO STRADALE DEL COMUNE DI RAVENNA - DET. DIRIGENZIALE D 23 N. 99 DEL 29/11/2013 PG. 17 267/2000 18/08/2000 E TOTALE ANNO COMPETENZA 2016		40.702,04		40.702,04
		2017	4399	SERVIZIO MANUTENZIONE STRADE - DET. D23 N. 99 DEL 29/11/2013 CONTRTTO REP. 1270/08/08/2014 PERIODO DALL'01/01/2014 AL 31/12/2018 - RTI COOPERATIVE COSTRUZIONI - CCC SOCIETA' COOPERATIVA CON SEDE BOLOGNA 17 D.LGS.267/00/2000 18/08/2000 E TOTALE ANNO COMPETENZA 2017		151.250,00	110.548,03	40.701,97
				TOTALE CAPITOLO 2494/124/0		214.875,71	110.548,03	104.327,68
1 3 215	6759/123/0			CONTRATTO DI SERVIZIO ASSISTENZA SOCIALE DOMICILIARE	30023 1012 6640			
		2017	6760	PROGETTO "HOME CARE PREMIUM 2017" - ACCORDO DI PROGRAMMA - SPESA PER PRESTAZIONI INTEGRATIVE 2017 78 302/2017 27/11/2017 E DT 2990/2018 30/11/2018 E		781,17	718,17	63,00
		2017	6761	PROGETTO "HOME CARE PREMIUM 2017" - ACCORDO DI PROGRAMMA - SPESA PER PRESTAZIONI INTEGRATIVE 2017 78 302/2017 27/11/2017 E TOTALE ANNO COMPETENZA 2017		34.995,02	34.471,81	523,21
				TOTALE CAPITOLO 6759/123/0		35.776,19	35.189,98	586,21

ELENCO DEI RESIDUI PASSIVI - CONTO RESIDUO

P.D.C.	CAPITOLO	ANNO	IMP.	DESCRIZIONE PROVVEDIMENTO	C.AN. CDR V.EC.	ASSESTATO	MANDATI	RESIDUO
1 3 215	6765/122/0			CONTRATTO DI SERVIZIO ASSISTENZA SOCIALE RESIDENZIALE E SEMIRESIDENZIALE	30023 1012 6660			
		2017	6755	CONTRIBUTI A MINORI IN TUTELA PER LA LORO COLLOCAZIONE IN AMBIENTE PROTETTO 78 307/2017 27/11/2017 E		48.453,33	34.194,00	14.259,33
				TOTALE ANNO COMPETENZA 2017		48.453,33	34.194,00	14.259,33
				TOTALE CAPITOLO 6765/122/0		48.453,33	34.194,00	14.259,33
1 3 215	27067/122/			CONTRATTO DI SERVIZIO ASSISTENZA SOCIALE RESIDENZIALE E SEMIRESIDENZIALE	30023 1012 6280			
		2017	4513	SERVIZIO DI PRONTA ACCOGLIENZA BAMBINI, ADOLESCENTI, GESTANTI CON MINORE IN SITUAZIONE DI EMERGENZA SOCIALE-PERIODO 16/04/2017-31/12/2017.AFFIDAMENTO EX ART.32 COMMA 2 LETT.A) 78 73/2017 14/04/2017 E		1.800,00		1.800,00
		2017	4514	SERVIZIO DI PRONTA ACCOGLIENZA BAMBINI, ADOLESCENTI, GESTANTI CON MINORE IN SITUAZIONE DI EMERGENZA SOCIALE-PERIODO 16/04/2017-31/12/2017.AFFIDAMENTO EX ART.32 COMMA 2 LETT.A) 78 73/2017 14/04/2017 E		1.000,00		1.000,00
				TOTALE ANNO COMPETENZA 2017		2.800,00		2.800,00
				TOTALE CAPITOLO 27067/122/0		2.800,00		2.800,00
1 3 215	27067/123/			CONTRATTO DI SERVIZIO ASSISTENZA SOCIALE DOMICILIARE	30023 1012 6290			
		2017	4351	SERVIZI PSICO SOCIALI ED ADUCATIVI A FAVORE DI MINORI A RISCHIO DI DISAGIO SOCIOCULTURALE E DI ATTIVITA' C/O CPF 78 61/2017 06/04/2017 E		240.185,67	237.585,67	2.600,00
				TOTALE ANNO COMPETENZA 2017		240.185,67	237.585,67	2.600,00
				TOTALE CAPITOLO 27067/123/0		240.185,67	237.585,67	2.600,00
1 3 215	27068/124/			ALTRI CONTRATTI DI SERVIZIO PUBBLICO	30023			



ELENCO DEI RESIDUI PASSIVI - CONTO RESIDUO

P.D.C.	CAPITOLO	ANNO	IMP.	DESCRIZIONE PROVVEDIMENTO	C.AN. CDR V.EC.	ASSESTATO	MANDATI	RESIDUO
				EROGATI DIRETTAMENTE ALL'UTENZA	1012 6210			
		2017	7072	AFFIDAMENTO EX ART.36.COMMA 2 LETT.A DLGS 50/2016 SERVIZIO DI REALIZZAZIONE DEL PROGETTO DI ATTIVITA' DEL TEMPO LIBERO RIVOLTO A PERSONE CON DISABILITA' INTELLETTIVA MEDIO LIEVE DI ETA' COMPRESA 78 346/2017 04/12/2017 E		15.000,00		15.000,00
				TOTALE ANNO COMPETENZA 2017		15.000,00		15.000,00
				TOTALE CAPITOLO 27068/124/0		15.000,00		15.000,00
1 3 215	27069/122/			CONTRATTO DI SERVIZIO ASSISTENZA SOCIALE RESIDENZIALE E SEMIRESIDENZIALE	30023 1012 5830			
		2017	5597	CONCESSIONE DEI SERVIZI PUBBLICI DI ACCOGLIENZA NOTTURNA RIVOLTO A PERSONE SENZA FISSA DIMORA E EMERGENZA ABITATIVA CON ACCOMPAGNAMENTO ALL'AUTONOMIA ABITATIVA RIVOLTO A NUCLEI OGGETTO DI 78 139/2017 25/07/2017 E		112.511,00	106.292,44	6.218,56
				TOTALE ANNO COMPETENZA 2017		112.511,00	106.292,44	6.218,56
				TOTALE CAPITOLO 27069/122/0		112.511,00	106.292,44	6.218,56
1 3 215	32560/124/			ALTRI CONTRATTI DI SERVIZIO PUBBLICO EROGATI DIRETTAMENTE ALL'UTENZA	30372 9162 5130			
		2017	2107	APPROVAZIONE PROGETTO DI COLLABORAZIONE TRA IL COMUNE DI RAVENNA E LE ASSOCIAZIONI DI VOLONTARIATO AUSER, ADA E ANTEAS PER LO SVOLGIMENTO DI ATTIVITA' PROPEDEUTICHE ALLA REALIZZAZIONE DI INIZIATIVE CULTURALI MG 99242908/2017 05/01/2017 E		2.000,00	1.531,20	468,80
				TOTALE ANNO COMPETENZA 2017		2.000,00	1.531,20	468,80
				TOTALE CAPITOLO 32560/124/0		2.000,00	1.531,20	468,80
1 3 215	318001/124			AV.VINC.-ALTRI CONTRATTI DI SERVIZIO PUBBLICO EROGATI DIRETTAMENTE ALL'UTENZA	30023 1012 5600			
		2017	7282	PROGETTO SPERIMENTALE DI HOUSING		280,46		280,46

ELENCO DEI RESIDUI PASSIVI - CONTO RESIDUO

P.D.C.	CAPITOLO	ANNO	IMP.	DESCRIZIONE PROVVEDIMENTO	C.AN. CDR V.EC.	ASSESTATO	MANDATI	RESIDUO
				FIRST-AFFIDAMENTO GESTIONE 78 393/2017 22/12/2017 E TOTALE ANNO COMPETENZA 2017		280,46		280,46
				TOTALE CAPITOLO 318001/124/0		280,46		280,46
1 3 216	21760/67/0			SPESE NOTARILI	30059 3023 2470			
		2017	3051	INCARICO AL NOTAIO DR. CIRO DE LORENZO PER IL PERFEZIONAMENTO DELL'ATTO DI ACQUISIZIONE GRATUITA DELL'AREA POSTA ALL'INTERSEZIONE DI VICOLO DELLA VECCHIA CON VIA DEL TREBBIANO A SAN ZACCARIA F7 4/2017 14/02/2017 E TOTALE ANNO COMPETENZA 2017		1.645,50		1.645,50
				TOTALE ANNO COMPETENZA 2017		1.645,50		1.645,50
				TOTALE CAPITOLO 21760/67/0		1.645,50		1.645,50
1 3 219	2220/103/0			SERVIZI PER I SISTEMI E RELATIVA MANUTENZIONE	30802 1002 5210			
		2015	6063	APPROVAZIONE SPESA PER LA POSA IN OPERA DI BLOCCHI PRESE ALIMENTAZIONE PER RACK DATI PER ATTIVAZIONE WI-FI PALAZZO RASPONI DALLE TESTE 32 99/2015 03/12/2015 E TOTALE ANNO COMPETENZA 2015		458,96		458,96
				TOTALE ANNO COMPETENZA 2015		458,96		458,96
				TOTALE CAPITOLO 2220/103/0		458,96		458,96
1 3 219	2220/104/0			SERVIZI DI SICUREZZA	30802 1002 6200			
		2015	5989	APPROVAZIONE SPESA PER ACQUISTO DI UN CERTIFICATO SSL PROFESSIONAL S/MIME DI CLASSE 2 PER AUTOCERTIFICAZIONE RETE SIT TRAMITE ODA SU MEPA 32 78/2015 23/11/2015 E TOTALE ANNO COMPETENZA 2015		96,38		96,38
				TOTALE ANNO COMPETENZA 2015		96,38		96,38

ELENCO DEI RESIDUI PASSIVI - CONTO RESIDUO

P.D.C.	CAPITOLO	ANNO	IMP.	DESCRIZIONE PROVVEDIMENTO	C.AN. CDR V.EC.	ASSESTATO	MANDATI	RESIDUO
				TOTALE CAPITOLO	2220/104/0	96,38		96,38
1 3 299	2060/126/0			SERVIZI ISPETTIVI E DI IGIENE	30003 1001 1670			
		2017	2414	IMPEGNO DI SPESA PER VISITE MEDICHE DA EFFETTUARE A DIPENDENTI COMUNALI E PER TRASPORTO IN AMBULANZA PER L'ANNO 2017 E8 7/2017 21/01/2017 E		456,67	163,34	293,33
				TOTALE ANNO COMPETENZA 2017		456,67	163,34	293,33
				TOTALE CAPITOLO	2060/126/0	456,67	163,34	293,33
1 3 299	2060/137/0			ALTRI SERVIZI DIVERSI N.A.C.	99999 1001 99999			
		2017	6958	IMPEGNI PER IL PAGAMENTO DELL'ACCORDO DI COLLABORAZIONE PER SERVIZI TECNICI E AMMINISTRATIVI CON PROVINCIA DI RAVENNA, PER IL PAGAMENTO DELLE TRASFERTE 2017 E PER ADEGUAMENTO ALCUNI CAPITOLI DI SPESA E8 162/2017 04/12/2017 E		35.382,70		35.382,70
				TOTALE ANNO COMPETENZA 2017		35.382,70		35.382,70
				TOTALE CAPITOLO	2060/137/0	35.382,70		35.382,70
1 3 299	2505/137/0			ALTRI SERVIZI DIVERSI N.A.C.	30168 7107 4840			
		2015	3346	D.LGS 267/00 ART. 183 COMMA 3POGETTO AFFIDAMENTO SERVIZIO PIANO PROTEZIONE CIVILE MG 0000673180/2005 30/12/2005 E		4.392,00		4.392,00
				TOTALE ANNO COMPETENZA 2015		4.392,00		4.392,00
				TOTALE CAPITOLO	2505/137/0	4.392,00		4.392,00
1 3 299	5050/70/0			ALTRE SPESE LEGALI	30067 3026 2580			
		2016	3286	COSTITUZIONE INNANZI AL GIUDICE DI PACE DI NAPOLI NORD IN UN GIUDIZIO PROMOSSO PER		250,00		250,00

ELENCO DEI RESIDUI PASSIVI - CONTO RESIDUO

P.D.C.	CAPITOLO	ANNO	IMP.	DESCRIZIONE PROVVEDIMENTO	C.AN. CDR V.EC.	ASSESTATO	MANDATI	RESIDUO
				L'ANNULLAMENTO DI UNA CARTELLA ESATTORIALE RELATIVA A UNA VIOLAZIONE AL CODICE DELLA STRADA - CAUSA N. 42/2015. MG 992123925/2015 30/06/2015 E		250,00		250,00
		2016	3287	COSTITUZIONE IN UN GIUDIZIO PROMOSSO INNANZI AL GIUDICE DI PACW DI NAPOLI NORD IN AVERSA PER L'ANNULLAMENTO DI UNA CARTELLA ESATTORIALE RELATIVA A VIOLAZIONE AL CODICE DELLA STRADA - CAUSA N. 93/2014 MG 992130653/2015 13/07/2015 E TOTALE ANNO COMPETENZA 2016		500,00		500,00
		2017	3597	COSTITUZIONE INNANZI AL TRIBUNALE DI NAPOLI IN UN GIUDIZIO CONCERNENTE UNA OPPOSIZIONE A INTIMAZIONE DI PAGAMENTO RELATIVA A VIOLAZIONI DI NORME SANITARIE - CAUSA N. 31/2016. MG 992362997/2016 09/09/2016 E TOTALE ANNO COMPETENZA 2017		350,00		350,00
				TOTALE CAPITOLO 5050/70/0		850,00		850,00
1 3 299	10636/137/			ALTRI SERVIZI DIVERSI N.A.C.	30347 8149 3000			
		2017	783	DETERMINA A CONTRATTARE AI SENSI DELL'ART 192 DEL D.LGS. 267/2000 PER L'AFFIDAMENTO DEL CONTRATTO AVENTE AD OGGETTO I SERVIZI PREVISTI NEL PROGETTO OLTRE LA STRADA 2016/2017 A VALERE SULL'AVVISO DEL 10 31 42/2016 01/12/2016 E TOTALE ANNO COMPETENZA 2017		1.646,04		1.646,04
				TOTALE CAPITOLO 10636/137/0		1.646,04		1.646,04
1 3 299	10976/137/			ALTRI SERVIZI DIVERSI N.A.C.	30347 8149 5510			
		2017	7162	INTEGRAZIONE CONVENZIONE PER GESTIONE ALLOGGI PROGETTO SPRAR ANNO 2017 31 53/2017		5.000,00	3.014,01	1.985,99

ELENCO DEI RESIDUI PASSIVI - CONTO RESIDUO

P.D.C.	CAPITOLO	ANNO	IMP.	DESCRIZIONE PROVVEDIMENTO	C.AN. CDR V.EC.	ASSESTATO	MANDATI	RESIDUO
				12/12/2017 E				
				TOTALE ANNO COMPETENZA 2017		5.000,00	3.014,01	1.985,99
				TOTALE CAPITOLO	10976/137/0	5.000,00	3.014,01	1.985,99
1 3 299	15860/137/			ALTRI SERVIZI DIVERSI N.A.C.	30141 6076 4840			
		2017	4649	AFFIDAMENTO ED APPROVAZIONE SPESA ALLA DITTA BEZZI RODOLTO E C S.A.S. DEL DEPOSITO E AL CENTRO ASSISTENZA AUTOMOBILE CERVESE DELLA DEMOLIZIONE E SMALTIMENTO DELLA ROULOTTE ABBANDONATA SU STRADA F6 30/2017 08/05/2017 E		740,00		740,00
				TOTALE ANNO COMPETENZA 2017		740,00		740,00
				TOTALE CAPITOLO	15860/137/0	740,00		740,00
1 3 299	18560/137/			ALTRI SERVIZI DIVERSI N.A.C.	30155 6092 4840			
		2017	3544	AGGIUDICAZIONE DEFINITIVA ALLA DITTA AIRIS SRL DEL CONTRATTO AVENTE AD OGGETTO IL SERVIZIO PER LA REDAZIONE DELLA VALUTAZIONE STRATEGICA AMBIENTALE RELATIVA AL PIANO URBANISTICO DELLA MOBILITA' DL 6/2016 15/03/2016 E		2.921,42		2.921,42
				TOTALE ANNO COMPETENZA 2017		2.921,42		2.921,42
				TOTALE CAPITOLO	18560/137/0	2.921,42		2.921,42
1 3 299	18561/137/			ALTRI SERVIZI DIVERSI N.A.C.	30155 6092 5050			
		2017	7213	AFFIDAMENTO DEL SERVIZIO DI VERIFICA DI ASSOGGETTABILITA' A VAS DEL PIANO (LCTP) RELATIVO ALLA MOBILITA' DEI CROCIERISTI DA PORTO CORSINI A RAVENNA E VICEVERSA NELL'AMBITO DEL PROGETTO LOCATIONS DL 56/2017 14/12/2017 E		1.300,00		1.300,00
				TOTALE ANNO COMPETENZA 2017		1.300,00		1.300,00

ELENCO DEI RESIDUI PASSIVI - CONTO RESIDUO

P.D.C.	CAPITOLO	ANNO	IMP.	DESCRIZIONE PROVVEDIMENTO	C.AN. CDR V.EC.	ASSESTATO	MANDATI	RESIDUO
				TOTALE CAPITOLO	18561/137/0	1.300,00		1.300,00
1 3 299	18961/137/			ALTRI SERVIZI DIVERSI N.A.C.	30381 9185 5050			
		2017	4035	AFFIDAMENTO DEL SERVIZIO AVENTE AD OGGETTO GLI STUDI DI MICROZONAZIONE SISMICA CON APPROFONDIMENTI FINO AL TERZO LIVELLO E ANALISI DELLA CONDIZIONE LIMITE PER L'EMERGENZA (CLE) DQ 11/2017 22/03/2017 E		31.499,79		31.499,79
				TOTALE ANNO COMPETENZA 2017		31.499,79		31.499,79
				TOTALE CAPITOLO	18961/137/0	31.499,79		31.499,79
1 3 299	20460/137/			ALTRI SERVIZI DIVERSI N.A.C.	30166 7102 4840			
		2017	904	AFFIDAMENTO SERVIZI DI VERIFICHE, COLLAUDI FORNITURE, CORSI ANTINCENDIO VV.FF ANNO 2017 - DO 451/2016 15/12/2016 E		7.526,00	6.663,64	862,36
		2017	5893	AFFIDAMENTO SERVIZI DI VERIFICHE, COLLAUDI, ESAMI PROGETTO AUSL ANNO 2017 - CIG: Z9D1FC9690 DO 224/2017 07/09/2017 E		5.100,00		5.100,00
		2017	7073	AFFIDAMENTO ULTERIORI SERVIZI ANTINCENDIO VV. FF. ANNO 2017 DO 340/2017 05/12/2017 E		900,00		900,00
				TOTALE ANNO COMPETENZA 2017		13.526,00	6.663,64	6.862,36
				TOTALE CAPITOLO	20460/137/0	13.526,00	6.663,64	6.862,36
1 3 299	320876/137			AV.VINC. - ALTRI SERVIZI DIVERSI N.A.C.	30160 7099 5050			
		2015	6334	MANUTENZIONE TRATTE DI PAVIMENTAZIONE STRADALE IN CONGLOMERATO BITUMINOSO OGGETTO DI RIPRISTINI DEFINITIVI ANNESSI ALL'ESECUZIONE DI SCAVI SU SUOLO PUBBLICO ANNI 2010-2011 - PERIZIA DI VARIANTE		31.553,04	1.553,04	30.000,00

ELENCO DEI RESIDUI PASSIVI - CONTO RESIDUO

P.D.C.	CAPITOLO	ANNO	IMP.	DESCRIZIONE PROVVEDIMENTO	C.AN. CDR V.EC.	ASSESTATO	MANDATI	RESIDUO
				26 99/2015 18/12/2015 E TOTALE ANNO COMPETENZA 2015		31.553,04	1.553,04	30.000,00
				TOTALE CAPITOLO 320876/137/0		31.553,04	1.553,04	30.000,00
1 4 1 2	26323/232/			TRASFERIMENTI A COMUNI	30080 3037 5670			
		2017	5289	PROGETTO "AT WORK- PERCORSI DI PROTAGONISMO GIOVANILE" ATTIVITA' A FAVORE DEI GIOVANI IN ATTUAZIONE DELLA L.R. 14/08 E DELLA DELIBERA GIUNTA REGIONALE EMILIA ROMAGNA N.1857/16 23 40/2017 16/06/2017 E TOTALE ANNO COMPETENZA 2017		1.000,00		1.000,00
				TOTALE ANNO COMPETENZA 2017		1.000,00		1.000,00
				TOTALE CAPITOLO 26323/232/0		1.000,00		1.000,00
1 4 1 2	28035/232/			TRASFERIMENTI A COMUNI	30023 1012 7230			
		2017	7093	SERVIZIO DI SPAZIO CALMO NEUTRO A FAVORE DI MINORI - ANNO 2017 78 354/2017 06/12/2017 E TOTALE ANNO COMPETENZA 2017		1.370,00		1.370,00
				TOTALE ANNO COMPETENZA 2017		1.370,00		1.370,00
				TOTALE CAPITOLO 28035/232/0		1.370,00		1.370,00
1 4 1 2	28070/235/			TRASFERIMENTI AD ALTRE AMMINISTRAZIONI LOCALI : ACER	30347 8149 4790			
		2017	5954	PROGETTO SPRAR ORDINARI 2017 -TRASFERIMENTO FONDI PER GESTIONE ALLOGGI N. 18 APPARTAMENTI-VEDI NOTE 31 34/2017 07/09/2017 E TOTALE ANNO COMPETENZA 2017		40.000,00	36.816,44	3.183,56
				TOTALE ANNO COMPETENZA 2017		40.000,00	36.816,44	3.183,56
				TOTALE CAPITOLO 28070/235/0		40.000,00	36.816,44	3.183,56
1 4 2 2	28035/162/			AGEVOLAZIONI, ASSEGNI E SUSSIDI ASSISTENZIALI A FAMIGLIE	30023 1012			

ELENCO DEI RESIDUI PASSIVI - CONTO RESIDUO

P.D.C.	CAPITOLO	ANNO	IMP.	DESCRIZIONE PROVVEDIMENTO	C.AN. CDR V.EC.	ASSESTATO	MANDATI	RESIDUO
					6720			
		2017	4475	INTERVENTI DI ASSISTENZA ECONOMICA E SOCIALE SEDUTA DEL 23 MARZO 2017 - BUONI ALIMENTARI 78 74/2017 20/04/2017 E		11.754,14	7.339,18	4.414,96
		2017	4476	INTERVENTI DI ASSISTENZA ECONOMICA E SOCIALE SEDUTA DEL 23 MARZO 2017 - ESONERI SCUOLA 78 74/2017 20/04/2017 E		22.589,90	11.950,76	10.639,14
		2017	4480	INTERVENTI DI ASSISTENZA ECONOMICA E SOCIALE SEDUTA DEL 23 MARZO 2017 - ESENZIONI TICKET 78 74/2017 20/04/2017 E		2.000,00	176,30	1.823,70
				TOTALE ANNO COMPETENZA 2017		36.344,04	19.466,24	16.877,80
				TOTALE CAPITOLO 28035/162/0		36.344,04	19.466,24	16.877,80
1 4 2 2	28043/162/			AGEVOLAZIONI, ASSEGNI E SUSSIDI ASSISTENZIALI A FAMIGLIE	30023 1012 5910			
		2017	5851	SPESA PER INTERVENTI DI ASSISTENZA ECONOMICA E SOCIALE - SEDUTA 24 AGOSTO 2017 - ESONERI SCUOLA 78 221/2017 01/09/2017 E		12.545,97		12.545,97
				TOTALE ANNO COMPETENZA 2017		12.545,97		12.545,97
				TOTALE CAPITOLO 28043/162/0		12.545,97		12.545,97
1 4 2 5	5080/164/0			ALTRI TRASFERIMENTI A FAMIGLIE	30067 3026 4690			
		2017	3629	ATTO DI GRADIMENTO NELLA SCELTA DEL LEGALE DI FIDUCIA EFFETTUATA DA QUATTRO DIPENDENTI COINVOLTI IN UNA VERTENZA - VARIE N. 904 MG 992019191/2014 18/12/2014 E		5.666,33		5.666,33
				TOTALE ANNO COMPETENZA 2017		5.666,33		5.666,33
				TOTALE CAPITOLO 5080/164/0		5.666,33		5.666,33



ELENCO DEI RESIDUI PASSIVI - CONTO RESIDUO

P.D.C.	CAPITOLO	ANNO	IMP.	DESCRIZIONE PROVVEDIMENTO	C.AN. CDR V.EC.	ASSESTATO	MANDATI	RESIDUO
1 4 4 1	6786/249/0			TRASFERIMENTI A ISTITUZIONI SOCIALI PRIVATE (ASSOCIAZIONI, FONDAZIONI, ECC.)	30347 8149 4640			
		2017	3522	PROGETTO DI PROMOZIONE SOCIALE "INVESTIRE NELLA DIVERSITÀ 2" PER L'INTEGRAZIONE SOCIALE DEI CITTADINI STRANIERI MG 992415618/2016 07/12/2016 E		200,00		200,00
		2017	3523	PROGETTO DI PROMOZIONE SOCIALE "INVESTIRE NELLA DIVERSITÀ 2" PER L'INTEGRAZIONE SOCIALE DEI CITTADINI STRANIERI MG 992415618/2016 07/12/2016 E		200,00		200,00
		2017	3524	PROGETTO DI PROMOZIONE SOCIALE "INVESTIRE NELLA DIVERSITÀ 2" PER L'INTEGRAZIONE SOCIALE DEI CITTADINI STRANIERI MG 992415618/2016 07/12/2016 E		200,00		200,00
				TOTALE ANNO COMPETENZA 2017		600,00		600,00
				TOTALE CAPITOLO 6786/249/0		600,00		600,00
1 999 4	32000/260/			RIMBORSO RETTA STUDENTI	30343 8147 4860			
		2017	7018	RIMBORSO DELLA TASSA D'ISCRIZIONE AGLI STUDENTI DELL'ACCADEMIA DI BELLE ARTI VINCITORI DI BORSE DI STUDIO REGIONALI (ER.GO ) PER L'A.A. 2016-2017 AC 58/2017 29/11/2017 E		458,00		458,00
		2017	7020	RIMBORSO DELLA TASSA D'ISCRIZIONE AGLI STUDENTI DELL'ACCADEMIA DI BELLE ARTI VINCITORI DI BORSE DI STUDIO REGIONALI (ER.GO ) PER L'A.A. 2016-2017 AC 58/2017 29/11/2017 E		458,00		458,00
				TOTALE ANNO COMPETENZA 2017		916,00		916,00
				TOTALE CAPITOLO 32000/260/0		916,00		916,00
110 4 1	32560/69/0			SERVIZI ASSICURATIVI AUTOVEICOLI	30822 9162 2290			
		2017	4983	COPERTURA ASSICURATIVA PER RESPONSABILITA'		150,29		150,29

ELENCO DEI RESIDUI PASSIVI - CONTO RESIDUO

P.D.C.	CAPITOLO	ANNO	IMP.	DESCRIZIONE PROVVEDIMENTO	C.AN. CDR V.EC.	ASSESTATO	MANDATI	RESIDUO
				CIVILE VERSO TERZI DERIVANTE DALLA CIRCOLAZIONE DEI VEICOLI A MOTORE DI PROPRIETA' COMUNALE ANNO 2017 PERIODO 30/05/2017 AL 30/05/2018. AFFIDAMENTO ALLA DO 115/2017 30/05/2017 E TOTALE ANNO COMPETENZA 2017		150,29		150,29
				TOTALE CAPITOLO 32560/69/0		150,29		150,29
1109999	21350/196/			ALTRE SPESE CORRENTI N.A.C.	30168 7107 5280			
		2017	5827	AFFIDAMENTO INTERVENTI DI SOMMA URGENZA IN RELAZIONE ALL'EVENTO CALAMITOSO DEL 28 GIUGNO 2017 A GARANZIA DELLA PUBBLICA INCOLUMITA' A FAVORE DELLE ASSOCIAZIONI DI VOLONTARIATO F6 50/2017 11/08/2017 E		2.500,00	1.177,35	1.322,65
		2017	5828	AFFIDAMENTO INTERVENTI DI SOMMA URGENZA IN RELAZIONE ALL'EVENTO CALAMITOSO DEL 28 GIUGNO 2017 A GARANZIA DELLA PUBBLICA INCOLUMITA' A FAVORE DELLE ASSOCIAZIONI DI VOLONTARIATO F6 50/2017 11/08/2017 E		600,00	147,00	453,00
		2017	5829	AFFIDAMENTO INTERVENTI DI SOMMA URGENZA IN RELAZIONE ALL'EVENTO CALAMITOSO DEL 28 GIUGNO 2017 A GARANZIA DELLA PUBBLICA INCOLUMITA' A FAVORE DELLE ASSOCIAZIONI DI VOLONTARIATO F6 50/2017 11/08/2017 E		500,00		500,00
		2017	5830	AFFIDAMENTO INTERVENTI DI SOMMA URGENZA IN RELAZIONE ALL'EVENTO CALAMITOSO DEL 28 GIUGNO 2017 A GARANZIA DELLA PUBBLICA INCOLUMITA' A FAVORE DELLE ASSOCIAZIONI DI VOLONTARIATO F6 50/2017 11/08/2017 E		700,00	379,86	320,14
		2017	5831	AFFIDAMENTO INTERVENTI DI SOMMA URGENZA IN RELAZIONE ALL'EVENTO CALAMITOSO DEL 28 GIUGNO 2017 A GARANZIA DELLA PUBBLICA INCOLUMITA' A FAVORE DELLE ASSOCIAZIONI DI		700,00	424,30	275,70

ELENCO DEI RESIDUI PASSIVI - CONTO RESIDUO

P.D.C.	CAPITOLO	ANNO	IMP.	DESCRIZIONE PROVVEDIMENTO	C.AN. CDR V.EC.	ASSESTATO	MANDATI	RESIDUO
				VOLONTARIATO F6 50/2017 11/08/2017 E TOTALE ANNO COMPETENZA 2017		5.000,00	2.128,51	2.871,49
				TOTALE CAPITOLO 21350/196/0		5.000,00	2.128,51	2.871,49
				TOTALE TITOLO 1		1.035.658,73	642.590,20	393.068,53
2 2 1 9	53802/550/			MANUTENZIONE STRAORDINARIA FABBRICATI	30166 7102 4970			
		2017	4652	RIFACIMENTO PAVIMENTI INTERNI E ADEGUAMENTO IGIENICO SANITARIO PRESSO LA SCUOLA DELL'INFANZIA IMPARO GIOCANDO DO 91/2017 10/05/2017 E DO 261/2017 02/10/2017 E TOTALE ANNO COMPETENZA 2017		1.098,00		1.098,00
				TOTALE CAPITOLO 53802/550/0		1.098,00		1.098,00
2 2 1 9	53803/550/			MANUTENZIONE STRAORDINARIA FABBRICATI	30166 7102 4970			
		2017	3268	LAVORI DI RIQUALIFICAZIONE ENERGETICA DEL PLESSO SCOLASTICO SCUOLA PRIMARIA "B. PASINI" - SCUOLA PER L'INFANZIA "ARCOBALENO DEI BIMBI" DO 296/2017 31/10/2017 E DO 281/2016 08/09/2016 E TOTALE ANNO COMPETENZA 2017		1.403,00		1.403,00
				TOTALE CAPITOLO 53803/550/0		1.403,00		1.403,00
2 2 1 10	53804/555/			MANUTENZIONE FABBRICATI DI VALORE CULTURALE, STORICO ED ARTISTICO	30166 7102 5350			
		2017	2698	CONSOLIDAMENTO SOFFITTI VOLTATI NELLE CINQUE SALE PRIMO PIANO BIBLIOTECA CLASSESENSE DO 462/2016		18.700,00		18.700,00

ELENCO DEI RESIDUI PASSIVI - CONTO RESIDUO

P.D.C.	CAPITOLO	ANNO	IMP.	DESCRIZIONE PROVVEDIMENTO	C.AN. CDR V.EC.	ASSESTATO	MANDATI	RESIDUO
				19/12/2016 E DO 326/2017 23/11/2017 E TOTALE ANNO COMPETENZA 2017		18.700,00		18.700,00
				TOTALE CAPITOLO 53804/555/0		18.700,00		18.700,00
				TOTALE TITOLO 2		21.201,00		21.201,00
7 1 299	70104/0/0			ALTRI VERSAMENTI DI RITENUTE AL PERSONALE DIPENDENTE PER CONTO DI TERZI	30805 99999 3900			
		2016	4108	COMPETENZE AGLI EREDI DEL DOCENTE TOSI ENRICO DECEDUTO. 17 267/2000 18/08/2000 E TOTALE ANNO COMPETENZA 2016		809,37		809,37
		2017	2146	VERSAMENTI RISCATTI, RICONG, PIGNORAMENTI, CESS.ECONOMO, RIT.SIND, CRAL 2017 - ACC.N 80/2017 17 267/2000 18/08/2000 E		5.753,41	5.453,59	299,82
		2017	4642	COMPETENZE AGLI EREDI DI MORINI ALESSANDRO VEDI ACC. 515/2017 17 267/2000 18/08/2000 E TOTALE ANNO COMPETENZA 2017		37,11		37,11
				TOTALE CAPITOLO 70104/0/0		6.599,89	5.453,59	1.146,30
7 2 4 1	70150/0/0			COSTITUZIONE DI DEPOSITI CAUZIONALI O CONTRATTUALI PRESSO TERZI	30805 99999 3900			
		2015	3814	AUT.16/15 RIMBORSO DEPOSITO CAUZIONALE PER LAVORI DI RIPRISTINO DEFINITIVO 69 42/2015 15/05/2015 E		6.588,00		6.588,00
		2015	3815	AUT.15/15 RIMBORSO DEPOSITO CAUZIONALE PER LAVORI DI RIPRISTINO DEFINITIVO 69 42/2015 15/05/2015 E		3.660,00		3.660,00
		2015	5126	AGOSTO '15 - DEPOSITO CAUZ. R.I.93/15 - SAVINA JENNY- ACC.N. 1331/15 DF 23/2015		181,70		181,70

ELENCO DEI RESIDUI PASSIVI - CONTO RESIDUO

P.D.C.	CAPITOLO	ANNO	IMP.	DESCRIZIONE PROVVEDIMENTO	C.AN. CDR V.EC.	ASSESTATO	MANDATI	RESIDUO
				14/09/2015 E				
		2015	5214	AUT.49/15 RIMBORSO DEPOSITO CAUZIONALE PER LAVORI DI RIPRISTINO DEFINITIVO-ACC.TO 1375/15		2.854,80		2.854,80
				69 84/2015				
		2015	6331	16/09/2015 E DEPOSITO CAUZIONALE A GARANZIA DEL CONTRATTO DI LOCAZIONE REP. N. 1481 DEL 14/12/2015 PER IMMOBILE APPARTENENTE AL PATRIMONIO DEL COMUNE DI RAVENNA SITO A SAN PIETRO IN VINCOLI VIA PISTOCCHI, 22 DG 163/2015		1.902,00		1.902,00
				17/12/2015 E				
				TOTALE ANNO COMPETENZA 2015		15.186,50		15.186,50
		2016	3611	RIMBORSO DEPOSITI CAUZIONALI PER LAVORI ESEGUITI AD ARTE RIPRISTINO DEFINITIVO- AUT.4/16P		183,00		183,00
				69 38/2016				
				04/03/2016 E				
		2016	5520	RIMBORSO CAUZIONE PER ESERCIZIO TEMPORANEO DELLO SPETTACOLO VIAGGIANTE IN AREA PUBBLICA-LUGLIO		207,00		207,00
				DZ 34/2016				
				08/09/2016 E				
		2016	5526	RIMBORSO CAUZIONE PER ESERCIZIO TEMPORANEO DELLO SPETTACOLO VIAGGIANTE IN AREA PUBBLICA-AGOSTO		207,00		207,00
				DZ 34/2016				
				08/09/2016 E				
		2016	5532	RIMBORSO CAUZIONE PER ESERCIZIO TEMPORANEO DELLO SPETTACOLO VIAGGIANTE IN AREA PUBBLICA-AGOSTO		181,00		181,00
				DZ 34/2016				
				08/09/2016 E				
		2016	6325	AUT.72/16P RIMBORSO DEPOSITI CAUZIONALI PER LAVORI ESEGUITI AD ARTE RIPRISTINO DEFINITIVO- ACC.TO 1565/16		594,75		594,75
				26 127/2016				
				05/12/2016 E				
				TOTALE ANNO COMPETENZA 2016		1.372,75		1.372,75
		2017	4716	AUT.21/17 P-RIMBORSO DEPOSITI CAUZIONALI PER LAVORI ESEGUITI AD ARTE RIPRISTINO DEFINITIVO- ACC.TO 565/17		1.439,60		1.439,60

ELENCO DEI RESIDUI PASSIVI - CONTO RESIDUO

P.D.C.	CAPITOLO	ANNO	IMP.	DESCRIZIONE PROVVEDIMENTO	C.AN. CDR V.EC.	ASSESTATO	MANDATI	RESIDUO
				26 53/2017 10/05/2017 E				
2017	5680			RIMBORSO CAUZIONE PER ESERCIZIO TEMPORANEO DELLO SPETTACOLO VIAGGIANTE IN AREA PUBBLICA-2017 DZ 21/2017 03/08/2017 E		207,00		207,00
2017	5789			AUT.27/17 P-RIMBORSO DEPOSITI CAUZIONALI PER LAVORI ESEGUITI AD ARTE RIPRISTINO DEFINITIVO- ACC.TO 1048/17 26 88/2017 17/08/2017 E		524,60		524,60
2017	5793			AUT.32/17 P-RIMBORSO DEPOSITI CAUZIONALI PER LAVORI ESEGUITI AD ARTE RIPRISTINO DEFINITIVO- ACC.TO 1048/17 26 88/2017 17/08/2017 E		524,60		524,60
2017	6018			RIMBORSO CAUZIONE PER ESERCIZIO TEMPORANEO DELLO SPETTACOLO VIAGGIANTE IN AREA PUBBLICA-2017 DZ 27/2017 22/09/2017 E		233,00		233,00
2017	6073			AUT.40/17P-PG 113482/17-RIMBORSO DEPOSITI CAUZIONALI PER LAVORI ESEGUITI AD ARTE RIPRISTINO DEFINITIVO- ACC.TO 1211/17 26 101/2017 14/09/2017 E		524,60		524,60
2017	6074			AUT.38/17P-PG 120908/17-RIMBORSO DEPOSITI CAUZIONALI PER LAVORI ESEGUITI AD ARTE RIPRISTINO DEFINITIVO- ACC.TO 1211/17 26 101/2017 14/09/2017 E		2.196,00		2.196,00
2017	6075			AUT.44/17P-PG 125639/17-RIMBORSO DEPOSITI CAUZIONALI PER LAVORI ESEGUITI AD ARTE RIPRISTINO DEFINITIVO- ACC.TO 1211/17 26 101/2017 14/09/2017 E		390,40		390,40
2017	6076			AUT.45/17P-PG 129245/17-RIMBORSO DEPOSITI CAUZIONALI PER LAVORI ESEGUITI AD ARTE RIPRISTINO DEFINITIVO- ACC.TO 1211/17 26 101/2017 14/09/2017 E		262,30		262,30
2017	6078			AUT.48/17P-PG 132630/17-RIMBORSO DEPOSITI CAUZIONALI PER LAVORI ESEGUITI AD ARTE RIPRISTINO DEFINITIVO- ACC.TO 1211/17		3.660,00		3.660,00

ELENCO DEI RESIDUI PASSIVI - CONTO RESIDUO

P.D.C.	CAPITOLO	ANNO	IMP.	DESCRIZIONE PROVVEDIMENTO	C.AN. CDR V.EC.	ASSESTATO	MANDATI	RESIDUO
				26 101/2017 14/09/2017 E				
2017	6413			RIMBORSO CAUZIONE PORZIONE IMMOBILE ADIBITO A CASA DELLA SALUTE SITO A RAVENNA LOCALITÀ SAN PIETRO IN VINCOLI VIA PISTOCCHI N. 41 DG 201/2017		3.370,80		3.370,80
2017	6414			RIMBORSO CAUZIONE IMMOBILE SITO A RAVENNA VIA FAENTINA DENOMINATO "EX VILLA CALLEGARI" DG 210/2017		12.911,42		12.911,42
2017	6648			AUT.52/17P-PG 143628/17-RIMBORSO DEPOSITI CAUZIONALI PER LAVORI ESEGUITI AD ARTE RIPRISTINO DEFINITIVO- ACC.TO 1444/17 26 126/2017 06/11/2017 E		1.756,80		1.756,80
2017	6697			RIMBORSO CAUZIONE PORZIONE IMMOBILE ADIBITO A CASA DELLA SALUTE SITO A RAVENNA LOCALITÀ SANT'ALBERTO VIA CAVEDONE N.37 DG 202/2017		1.472,40		1.472,40
2017	7291			AUT.89/17P-PG 211371/2017 RIMBORSO DEPOSITI CAUZIONALI PER LAVORI ESEGUITI AD ARTE RIPRISTINO DEFINITIVO- ACC.TO 1710/17 DT 65/2018 12/01/2018 E		524,60		524,60
2017	7292			AUT.83/17P-PG 206415/2017 RIMBORSO DEPOSITI CAUZIONALI PER LAVORI ESEGUITI AD ARTE RIPRISTINO DEFINITIVO- ACC.TO 1710/17 DT 65/2018 12/01/2018 E		524,60		524,60
2017	7293			AUT.88/17P-PG 209472/2017 RIMBORSO DEPOSITI CAUZIONALI PER LAVORI ESEGUITI AD ARTE RIPRISTINO DEFINITIVO- ACC.TO 1710/17 DT 65/2018 12/01/2018 E		1.842,20		1.842,20
2017	7295			AUT.75/17P-PG 198647/2017 RIMBORSO DEPOSITI CAUZIONALI PER LAVORI ESEGUITI AD ARTE RIPRISTINO DEFINITIVO- ACC.TO 1710/17 DT 65/2018 12/01/2018 E		3.184,20		3.184,20
2017	7296			AUT.77/17P-PG 198945/2017 RIMBORSO DEPOSITI CAUZIONALI PER LAVORI ESEGUITI AD		307,44		307,44

ELENCO DEI RESIDUI PASSIVI - CONTO RESIDUO

P.D.C.	CAPITOLO	ANNO	IMP.	DESCRIZIONE PROVVEDIMENTO	C.AN. CDR V.EC.	ASSESTATO	MANDATI	RESIDUO
				ARTE RIPRISTINO DEFINITIVO- ACC.TO 1710/17 DT 65/2018 12/01/2018 E				
		2017	7297	AUT.76/17P-PG 198654/2017 RIMBORSO DEPOSITI CAUZIONALI PER LAVORI ESEGUITI AD ARTE RIPRISTINO DEFINITIVO- ACC.TO 1710/17 DT 65/2018 12/01/2018 E		878,40		878,40
		2017	7298	AUT.73/17P-PG 197028/2017 RIMBORSO DEPOSITI CAUZIONALI PER LAVORI ESEGUITI AD ARTE RIPRISTINO DEFINITIVO- ACC.TO 1710/17 DT 65/2018 12/01/2018 E		524,60		524,60
		2017	7299	AUT.72/17P-PG 197523/2017 RIMBORSO DEPOSITI CAUZIONALI PER LAVORI ESEGUITI AD ARTE RIPRISTINO DEFINITIVO- ACC.TO 1710/17 DT 65/2018 12/01/2018 E		915,00		915,00
				TOTALE ANNO COMPETENZA 2017		38.174,56		38.174,56
				TOTALE CAPITOLO 70150/0/0		54.733,81		54.733,81
7	2	4	2	4/0/0				
				RESTITUZIONE DI DEPOSITI CAUZIONALI	30805 99999 3900			
		2009	2140	DEP.CAUZIONALE GESTIONE DELL'UFFICIO INFORMAZIONI TURISTICHE IN LOCALITA' BALNEARI - VEDI SUB DW 0000000100/2009 02/07/2009 E 02/07/2009 DW 0000000102/2008 10/07/2008 E		2.017,50		2.017,50
				TOTALE ANNO COMPETENZA 2009		2.017,50		2.017,50
		2011	2068	RIMBORSO DEPOSITO CAUZIONALE PER LAVORI DI RIPRISTINO DEF. ACC.807/11 26 0000000067/2011 07/07/2011 E 26 0000000055/2011 07/06/2011 E		1.152,00		1.152,00
				TOTALE ANNO COMPETENZA 2011		1.152,00		1.152,00
		2012	3500	OTTOBRE/META'NOVEMBRE'12-RIMB.DEPOSITO CAUZIONALE PER LAVORI RIPRISTINO DEF.ACC.1662/12		188,76		188,76



ELENCO DEI RESIDUI PASSIVI - CONTO RESIDUO

P.D.C.	CAPITOLO	ANNO	IMP.	DESCRIZIONE PROVVEDIMENTO	C.AN. CDR V.EC.	ASSESTATO	MANDATI	RESIDUO
				69 0000000149/2012 19/11/2012 E 69 0000000128/2012 05/10/2012 E TOTALE ANNO COMPETENZA 2012		188,76		188,76
		2014	3010	DICEMBRE'14 RIMBORSO DEPOSITI CAUZIONALI PER LAVORI DI RIPRISTINO DEFINITIVI-ACC.TO 1163/14-PRESUNTO- 69 92/2014 24/11/2014 E 69 9/2015 18/02/2015 E TOTALE ANNO COMPETENZA 2014		632,45		632,45
				TOTALE CAPITOLO 4/0/0		3.990,71		3.990,71
7 2 5 1	70160/0/0			VERSAMENTI DI IMPOSTE E TASSE DI NATURA CORRENTE RISCOSE PER CONTO DI TERZI	30805 99999 3900			
		2015	6511	TARI 2015 DA HERA S.P.A. ADDIZIONALE PROVINCIALE-ACC.TO 1912/2015 DF 2/2016 05/01/2016 E		76.649,89	4.615,53	72.034,36
		2015	6512	TARI 2015 DA HERA S.P.A. ADDIZIONALE PROVINCIALE-ACC.TO 1913/2015 DF 2/2016 05/01/2016 E TOTALE ANNO COMPETENZA 2015		49.487,97		49.487,97
				TOTALE ANNO COMPETENZA 2015		126.137,86	4.615,53	121.522,33
		2016	4668	ADDIZIONALE PROVINCIALE R.T.I. SU INCASSI PER ACCERTAMENTO TARI C.C. POSTALE N.11553484-ACC.TO 746/16 DF 2/2017 17/01/2017 E		24.171,64	11.033,09	13.138,55
		2016	6614	TARI 2016 DA RAGIONERIA TERRITORIALE DELLO STATO DI RAVENNA- ADDIZIONALE PROVINCIALE-ACC.TO 1809/2016 DF 2/2017 17/01/2017 E		93,05		93,05
		2016	6710	ADDIZIONALE PROVINCIALE R.T.I. SU INCASSI PER ACCERTAMENTO TARI C.C. POSTALE N.11553484-ACC.TO 1900/16 DF 2/2017 17/01/2017 E		84.568,74		84.568,74

ELENCO DEI RESIDUI PASSIVI - CONTO RESIDUO

P.D.C.	CAPITOLO	ANNO	IMP.	DESCRIZIONE PROVVEDIMENTO	C.AN. CDR V.EC.	ASSESTATO	MANDATI	RESIDUO
		2016	6711	TARI 2016 DA HERA S.P.A. ADDIZIONALE PROVINCIALE-ACC.TO 1909/2016 DF 2/2017 17/01/2017 E		358.739,47	317.450,75	41.288,72
		2016	6712	TARI 2016 DA MINISTERO UNIV.TA'E RICERCA ADDIZIONALE PROVINCIALE-ACC.TO 1922/2016 DF 2/2017 17/01/2017 E TOTALE ANNO COMPETENZA 2016		680,04		680,04
						468.252,94	328.483,84	139.769,10
		2017	5928	ADDIZIONALE PROVINCIALE R.T.I. SU INCASSI 2016 PER ACCERTAMENTO TARI C.C. POSTALE N.11553484-ACC.TO 1123/17		17.411,01		17.411,01
		2017	7286	QUOTA PROVINCIALE F24 ANNO 2017 - ACC.TO 1656/17 DT 117/2018 18/01/2018 E		465.201,28	415.905,05	49.296,23
		2017	7300	ADDIZIONALE PROVINCIALE 2017 SU INCASSI DA R.T.I. ACCERTAMENTO TARI C.C. POSTALE N. 11553484-ACC.TO 1744/17 DT 117/2018 18/01/2018 E TOTALE ANNO COMPETENZA 2017		110.829,60		110.829,60
				TOTALE ANNO COMPETENZA 2017		593.441,89	415.905,05	177.536,84
				TOTALE CAPITOLO 70160/0/0		1.187.832,69	749.004,42	438.828,27
7 29999	5/0/0			RIMBORSO SPESE PER SERVIZI PER CONTO DI TERZI	30805 99999 3900			
		2004	2960	COLLAUDO O.U. VIA TRIESTE RA DS 0000000031/2005 28/02/2005 E 25/03/2005 47 0000030296/2004 29/09/2004 E TOTALE ANNO COMPETENZA 2004		1.638,73		1.638,73
						1.638,73		1.638,73
		2006	1095	COLLAUDO A VERDE O.U. A MARINADI RAVENNA VIALE LUNGOMARE E PIAZZALE ADRIATICO DS 0000000004/2006 10/01/2006 E 09/02/2006 DS 0000000174/2005 21/12/2005 E 27/12/2005		7.996,58		7.996,58
		2006	2734	COLLAUDO O.U.PRIMARIA AS.STEFANO VIA M. KOLBE DS 0000000124/2006		9.333,86		9.333,86

ELENCO DEI RESIDUI PASSIVI - CONTO RESIDUO

P.D.C.	CAPITOLO	ANNO	IMP.	DESCRIZIONE PROVVEDIMENTO	C.AN. CDR V.EC.	ASSESTATO	MANDATI	RESIDUO
				18/09/2006 E 02/10/2006 DS 0000000116/2006 25/08/2006 E 01/09/2006				
2006	3149			COLLAUDO O.U. PRIMARIA P.U.E.VIA MATTEI RA DS 0000000155/2006 18/10/2006 E 29/11/2006 DS 0000000140/2006 18/10/2006 E 24/11/2006		8.958,35		8.958,35
2006	3158			COLLAUDO O.U. PRIMARIA P.U.E.VIA ANTICA MILIZIA RA DS 0000000161/2006 22/11/2006 E 30/11/2006 DS 0000000159/2006 20/11/2006 E 30/11/2006 TOTALE ANNO COMPETENZA 2006		18.898,59		18.898,59
						45.187,38		45.187,38
2007	1177			COLLAUDO O.U. PRIMARIA A CAMPIANO IN VIA CESARE PAVESE (V.NOTE) DS 0000000028/2007 09/03/2007 E 20/03/2007 DS 0000000019/2007 06/03/2007 E 14/03/2007		17.259,21	12.745,96	4.513,25
2007	1314			COLLAUDO P.U.E. VIA ANTICA MILIZIA RA DS 0000000039/2007 21/03/2007 E 06/04/2007 DS 0000000038/2007 21/03/2007 E 06/04/2007		11.536,80		11.536,80
2007	1318			COLLAUDO P.U. VIA ORIOLI-FORNACE ZARATTINI RA DS 0000000054/2007 03/04/2007 E 06/04/2007 DS 0000000048/2007 29/03/2007 E		1.668,85		1.668,85
2007	1419			COLLAUDO P.U. IN ZONAVILLAGGIO ANIC A RAVENNA DS 0000000057/2007 13/04/2007 E 24/04/2007 DS 0000000055/2007 05/04/2007 E 12/04/2007		2.588,78		2.588,78
2007	1655			COLLAUDO P.U.E.A CASALBORSETTI DS 0000000077/2007 23/05/2007 E 29/05/2007 DS 0000000068/2007 15/05/2007 E 23/05/2007		19.453,89		19.453,89
2007	2316			COLLAUDO P.U.E. VIA SALVAGIANI-VIA DEL		4.620,35		4.620,35

ELENCO DEI RESIDUI PASSIVI - CONTO RESIDUO

P.D.C.	CAPITOLO	ANNO	IMP.	DESCRIZIONE PROVVEDIMENTO	C.AN. CDR V.EC.	ASSESTATO	MANDATI	RESIDUO
				FALASCO RA				
				DS 0000000129/2007				
				04/09/2007 E 18/09/2007				
				DS 0000000128/2007				
				04/09/2007 E 18/09/2007				
2007	2386			COLLAUDO P.U.E. VIA FAENTINARA		5.061,24		5.061,24
				DS 0000000137/2007				
				20/09/2007 E 05/10/2007				
				DS 0000000125/2007				
				28/08/2007 E 18/09/2007				
				TOTALE ANNO COMPETENZA 2007		62.189,12	12.745,96	49.443,16
2008	2046			COLLAUDO P.U.E. IN VIA SALEMINI-VIA DEL		7.395,14		7.395,14
				PROGRESSO A SAVARNA				
				DS 0000000052/2008				
				17/06/2008 E 24/06/2008				
				DS 0000000051/2008				
				17/06/2008 E 24/06/2008				
2008	2463			COLLAUDO O.U. PRIMARIA VIAM.KOLBE A SANTO		4.512,99		4.512,99
				STEFANO ACC.792/06 E 807/08				
				DS 0000000065/2008				
				22/07/2008 E				
				DS 0000000064/2008				
				22/07/2008 E				
2008	2901			COLLAUDO VIA LUNGAA OSTERIA (RA)		12.069,30		12.069,30
				ACCERTAMENTO 1177/2008				
				DS 0000000088/2008				
				14/10/2008 E 27/10/2008				
				DS 0000000086/2008				
				06/10/2008 E 15/10/2008				
				TOTALE ANNO COMPETENZA 2008		23.977,43		23.977,43
2009	946			COLLAUDO P.U.E. VIA LUNGA AOSTERIA - OPERE		3.967,83		3.967,83
				A VERDE				
				DS 0000000003/2009				
				07/01/2009 E 15/01/2009				
				DS 0000000002/2009				
				05/01/2009 E 15/01/2009				
2009	2063			COLLAUDO O.U. PRIMARIA INPIANGIPANE VIA		18.199,74		18.199,74
				DELLO SCORPIONE				
				DS 0000000045/2009				
				18/06/2009 E 29/06/2009				
				DS 0000000041/2009				
				15/06/2009 E 18/06/2009				
2009	2154			COLLAUDO O.U. PRIMARIA INCASTIGLIONE DI		9.168,31		9.168,31

ELENCO DEI RESIDUI PASSIVI - CONTO RESIDUO

P.D.C.	CAPITOLO	ANNO	IMP.	DESCRIZIONE PROVVEDIMENTO	C.AN. CDR V.EC.	ASSESTATO	MANDATI	RESIDUO
				RAVENNA VIA BE- VANO DS 0000000052/2009 01/07/2009 E 06/07/2009 DS 0000000045/2009 18/06/2009 E 29/06/2009				
2009	2158			COLLAUDO O.U. PRIMARIA/SEC.VIA CILLA A RA (PARCO CILLA) DS 0000000054/2009 02/07/2009 E 06/07/2009 DS 0000000053/2009 01/07/2009 E 06/07/2009		9.560,72		9.560,72
2009	2185			COLLAUDO O.U. PRIMARIA A SAVIOVIA MELANDRI DS 0000000056/2009 08/07/2009 E 13/07/2009 DS 0000000054/2009 02/07/2009 E 06/07/2009		3.440,43		3.440,43
2009	2868			COLLAUDO O.U. PRIM. A RA VIAPIRANO DS 0000000082/2009 16/10/2009 E 23/10/2009 DS 0000000076/2009 24/09/2009 E 01/10/2009		2.377,28		2.377,28
2009	3199			COLLAUDO O.U. PRIM. VIA ROMANORD RA - AREA BASSETTE SUD - DS 0000000094/2009 02/12/2009 E 07/12/2009 DS 0000000089/2009 17/11/2009 E 01/12/2009		4.983,37		4.983,37
2009	3333			COLLAUDO O.U. PRIM. VIA LAGODI ALBANO BORGO MONTONE RA DS 0000000086/2009 13/11/2009 E 17/12/2009 DS 0000000094/2009 02/12/2009 E 07/12/2009		3.858,10		3.858,10
				TOTALE ANNO COMPETENZA 2009		55.555,78		55.555,78
2010	1370			COLLAUDO OPERE URB.PRIMARIA INRAVENNA ZONA PIOMBONI-DX TRATT AROLI 3' STRALCIO DS 0000000028/2010 30/03/2010 E DS 0000000027/2010 30/03/2010 E		4.543,27		4.543,27
2010	1770			COLLAUDO O.U. PRIM. A SAVIO INVIA DON A. MELANDRI - OPERE A VERDE DS 0000000045/2010 18/05/2010 E		3.302,92		3.302,92

ELENCO DEI RESIDUI PASSIVI - CONTO RESIDUO


P.D.C.	CAPITOLO	ANNO	IMP.	DESCRIZIONE PROVVEDIMENTO	C.AN. CDR V.EC.	ASSESTATO	MANDATI	RESIDUO
		2010	3580	COLLAUDO O.U.PRIM. VIA ZUCCHE-RIFICIO-BORGO MASOTTI RA DS 0000000119/2010 14/12/2010 E DS 0000000121/2010 07/12/2010 E TOTALE ANNO COMPETENZA 2010		6.957,96		6.957,96
						14.804,15		14.804,15
		2012	1858	INTEGRAZIONE X INCREM. FISCALECOLLAUDO P.U. IN ZONA VILLAGGIO ANIC A RAVENNA DS 000000034/2012 02/05/2012 E DS 000000057/2007 13/04/2007 E 24/04/2007 TOTALE ANNO COMPETENZA 2012		1.609,29		1.609,29
						1.609,29		1.609,29
				TOTALE CAPITOLO 5/0/0		204.961,88	12.745,96	192.215,92
				TOTALE TITOLO 7		1.458.118,98	767.203,97	690.915,01

ELENCO DEI RESIDUI PASSIVI - CONTO RESIDUO

RIEPILOGO TOTALI PER ANNO							
ANNO	TITOLO 1	TITOLO 2	TITOLO 3	TITOLO 4	TITOLO 5	TITOLO 7	TOTALE
2004						1.638,73	1.638,73
2006						45.187,38	45.187,38
2007						49.443,16	49.443,16
2008						23.977,43	23.977,43
2009						57.573,28	57.573,28
2010						14.804,15	14.804,15
2011						1.152,00	1.152,00
2012						1.798,05	1.798,05
2014	22.923,67					632,45	23.556,12
2015	59.942,13					136.708,83	196.650,96
2016	42.890,82					141.951,22	184.842,04
2017	267.311,91	21.201,00				216.048,33	504.561,24
<b>Totale</b>	<b>393.068,53</b>	<b>21.201,00</b>				<b>690.915,01</b>	<b>1.105.184,54</b>

**ELENCO DELLE SPESE DI RAPPRESENTANZA SOSTENUTE  
DAGLI ORGANI DI GOVERNO DELL'ENTE NELL'ANNO 2017**  
(art.16, comma 26, decreto legge n.138/2011)





---

## COMUNE DI RAVENNA

### **ELENCO DELLE SPESE DI RAPPRESENTANZA SOSTENUTE DAGLI ORGANI DI GOVERNO DELL'ENTE NELL'ANNO 20 18\_**

*(articolo 16, comma 26, del decreto legge 13 agosto 2017, n. 138)*

Deliberazione di Giunta Municipale di approvazione linee guida n. 668/123830 del  
22.12.2009.


**SPESE DI RAPPRESENTANZA SOSTENUTE NELL' ANNO 2018**

1

Descrizione dell'oggetto della spesa	Occasione in cui la spesa è stata sostenuta	Importo della spesa (euro)
Acquisto fasce tricolori	Acquisto di n. 2 fasce tricolori da Sindaco con stemma e frangia dorata	€ 436,76
Fornitura bevande	Acquisto bevande per passaggio "Marcia della Pace" del 28/29 luglio in memoria della strage del 2 agosto alla Stazione di Bologna	€ 30,78
Omaggio di rappresentanza	Acquisto n. 6 mosaici da utilizzare come omaggi di rappresentanza (inseriti in apposito registro di carico e scarico)	€ 1.000,00
Ospitalità Assessore Giacomo Costantini	Pranzo offerto ad n. 1 ospite-esperto a partecipazione gratuita in occasione dei lavori di un tavolo tematico su "Parco natura e cultura- Lidi sud" 15 novembre 2018	€ 19,65
Omaggio di rappresentanza	Acquisto n. 10 volumi di "Ravenna eterna" di Massimiliano David in lingua inglese e italiana (inseriti in apposito registro di carico e scarico)	€ 500,00
Acquisti di rappresentanza	Acquisto di n.6 bandiere ITALIA/EUROPA/RAVENNA per esterno	€ 359,90
<b>Totale delle spese sostenute</b>		<b>2.347,09</b>

Ravenna, 29/01/2018

IL SEGRETARIO DELL'ENTE  
Dot. Paolo Neri



IL RESPONSABILE DEL SERVIZIO FINANZIARIO  
Dot. Ruggero Stabellini


Dot.ssa Elisa Venturini

Dot. Leonardo Tizzoni

Dot. Arnaldo Aleotti

L'ORGANO DI REVISIONE ECONOMICO FINANZIARIO

**INDICATORE ANNUALE DI TEMPESTIVITA' DEI PAGAMENTI**  
(ART.41, COMMA 1, DECRETO LEGGE N.66/2014)



## COMUNE DI RAVENNA

Ravenna, 19.3.2019

Visto l'art. 41, comma 1, del D.L. n. 66/2014 convertito dalla legge n. 89/2014;

Viste le risultanze contabili relative all'esercizio 2018

si attesta

- che per l'anno 2018 l'indicatore annuale di tempestività dei pagamenti di cui al D.Lgs. n. 33/2013, calcolato secondo le indicazioni di cui al D.P.C.M. Del 22.9.2014 e pubblicato sul sito istituzionale dell'Ente, è risultato pari a **2,61 giorni**;
- che il ritardo medio di pagamento di 2,61 giorni rappresenta una valore modesto e quindi tale da far ritenere un sostanziale rispetto delle scadenze delle fatture;
- che, al fine di contrastare il ritardo nei pagamenti, comunque molto modesto, sono state poste in essere misure quali l'uso sistematico di scadenziario quale riferimento per la pianificazione dei pagamenti, nonché direttive rivolte ai responsabili dei servizi contenenti disposizioni per la trasmissione tempestiva dei provvedimenti di liquidazione al Servizio Finanziario.

IL SINDACO  
Michèle de Pascale

IL RESPONSABILE FINANZIARIO  
Dott. Ruggero Stabellini

**ELENCO DELLE VARIAZIONI AI RESIDUI ATTIVI**

**COMUNE DI RAVENNA**  
**ESERCIZIO 2018**  
**VARIAZIONI SU RESIDUI ATTIVI**

CAP.	DESCRIZIONE PEG	ANNO ACC.	NUM ACC	NUM SUB/ACC.	IMP VARIAZIONE	MOTIVAZIONE
<b>Titolo 1: ENTRATE CORRENTI DI NATURA TRIBUTARIA, CONTRIBUTIVA E PEREQUATIVA</b>						
<b>Tipologia 101: Imposte, tasse e proventi assimilati</b>						
21	QUOTE ARRETRATE I.C.I.	2016	927	0	- 62.390,88	INSUSSISTENZA ENTRATE
21	QUOTE ARRETRATE I.C.I.	2017	363	0	- 101.768,61	INSUSSISTENZA ENTRATE
23	QUOTE ARRETRATE I.M.U. A SEGUITO ATTIVITA' DI ACCERTAMENTO	2016	1530	0	1.262.874,25	MAGGIORI ACCERTAMENTI
23	QUOTE ARRETRATE I.M.U. A SEGUITO ATTIVITA' DI ACCERTAMENTO	2017	365	0	- 1.967.348,23	INSUSSISTENZA ENTRATE
24	IMPOSTA DI SOGGIORNO	2017	860	0	39.034,04	MAGGIORE INCASSO
30	ADDIZIONALE COMUNALE IRPEF	2016	1877	0	133.228,10	MAGGIORE INCASSO
30	ADDIZIONALE COMUNALE IRPEF	2017	1681	0	88.123,85	MAGGIORE INCASSO
33	QUOTE ARRETRATE TASI	2016	1529	0	- 1.124,52	INSUSSISTENZA ENTRATE
33	QUOTE ARRETRATE TASI	2017	364	0	6.555,54	MAGGIORI ACCERTAMENTI
35	IMPOSTA SULLA PUBBLICITA' PERMANENTE	2017	610	0	106.196,88	MAGGIORE INCASSO
37	QUOTE ARRETRATE IMPOSTA DI PUBBLICITA'	2017	367	0	17.358,47	MAGGIORI ACCERTAMENTI
58	QUOTE ARRETRATE TOSAP	2017	366	0	- 74.202,82	INSUSSISTENZA ENTRATE
62	TARI	2014	1243	0	746,02	MAGGIORE INCASSO
62	TARI	2014	1243	0	- 198,69	INSUSSISTENZA ENTRATE
62	TARI	2016	609	0	108.753,73	MAGGIORE ACCERT. DA CORRISPONDENTE
62	TARI	2016	1902	0	- 108.753,73	MINORE ACC
62	TARI	2017	799	0	117.946,23	MINORE ACCERT. CON EQUIVALENTE
62	TARI	2017	799	0	- 1.694,65	MAGGIORI ACCERTAMENTI
62	TARI	2017	799	0	1.694,65	MINORE ACCERT. CON EQUIVALENTE
62	TARI	2017	1121	0	- 1.694,65	MAGGIORE ACCERTAMENTO
62	TARI	2017	1121	0	119.147,07	MAGGIORE ACCERT. DA CORRISPONDENTE
62	TARI	2017	1660	0	- 119.147,07	MINORE ACC
62	TARI	2017	1660	0	1.200,84	INSUSSISTENZA ENTRATE
68	QUOTE ARRETRATE DI TA.R.S.U.	2017	1148	0	- 8,48	MAGGIORE INCASSO
<b>Totale tipologia 101</b>					<b>- 552.925,08</b>	
<b>Tipologia 301: Fondi perequativi da amministrazioni centrali</b>						
92	FONDO DI SOLIDARIETA' COMUNALE	2017	1369	0	19.000,09	INSUSSISTENZA ENTRATE
<b>Totale tipologia 301</b>					<b>19.000,09</b>	MAGGIOR ACCERTAMENTO
<b>Totale Titolo 1: ENTRATE CORRENTI DI NATURA TRIBUTARIA, CONTRIBUTIVA E PEREQUATIVA</b>					<b>- 533.924,99</b>	

CAP.	DESCRIZIONE PEG	ANNO ACC.	NUM ACC	NUM SUB/ACC.	IMP VARIAZIONE	MOTIVAZIONE
<b>Titolo 2: TRASFERIMENTI CORRENTI</b>						
<b>Tipologia 101: Trasferimenti correnti da amministrazioni pubbliche</b>						
149	TRASFERIMENTO DALLO STATO PER FONDO IMBULLONATI	2017	1534	0	- 3.392,98	MINORE CONTRIBUTO ASSEGNATA DA MINISTERO
161	CONTRIBUTI STATALI PER ACCOGLIENZA MINORI STRANIERI NON ACCOMPAGNATI	2017	1480	0	- 8.160,00	INSUSSISTENZE COMPENSATE CON MINORI IMPEGNI DI SPESA
164	TRASFERIMENTO DALLA PREFETTURA DI RAVENNA PER ACCOGLIENZA RICHIEDENTI PROTEZIONE INTERNAZIONALE	2017	29	0	- 195.123,69	INSUSSISTENZE COMPENSATE CON MINORI IMPEGNI DI SPESA
166	CONTRIBUTI DELLO STATO PER PROGETTO IMPULSE - SERVIZIO TUTELA AMBIENTALE E TERRITORIO	2017	352	0	- 48,54	ECONOMIA DA ARROTONDAMENTO
166	CONTRIBUTI DELLO STATO PER PROGETTO IMPULSE - SERVIZIO TUTELA AMBIENTALE E TERRITORIO	2017	1314	0	- 38,48	ECONOMIA DA ARROTONDAMENTO
209	CONTRIBUTO DELLA REGIONE ABRUZZO PER PROGETTO EX.PO AUS	2015	479	0	- 2.226,16	INSUSSISTENZE COMPENSATE CON MINORI IMPEGNI DI SPESA
252	CONTRIBUTO DELLA REGIONE PER COOPERAZIONE INTERNAZIONALE	2016	16	0	- 838,51	INSUSSISTENZE COMPENSATE CON MINORI IMPEGNI DI SPESA
252	CONTRIBUTO DELLA REGIONE PER COOPERAZIONE INTERNAZIONALE	2016	61	0	- 114,51	INSUSSISTENZE COMPENSATE CON MINORI IMPEGNI DI SPESA
252	CONTRIBUTO DELLA REGIONE PER COOPERAZIONE INTERNAZIONALE	2017	442	0	- 2.590,30	INSUSSISTENZE COMPENSATE CON MINORI IMPEGNI DI SPESA
392	CONTRIBUTO DA ENTI E ISTITUZIONI CENTRALI DI RICERCA PER PROGETTO EUROPEO FIESTA	2017	9	0	1.509,80	MAGGIORE INCASSO
405	CONTRIBUTO INPS PER PROGETTO "HOME CARE PREMIUM"	2017	1634	0	- 5.000,00	INSUSSISTENZE COMPENSATE CON MINORI IMPEGNI DI SPESA
406	CONTRIBUTO AUSL PER FONDO NON AUTOSUFFICIENZA	2017	404	0	- 145.716,62	INSUSSISTENZE COMPENSATE CON MINORI IMPEGNI DI SPESA
406	CONTRIBUTO AUSL PER FONDO NON AUTOSUFFICIENZA	2017	1217	0	- 12.552,26	INSUSSISTENZE COMPENSATE CON MINORI IMPEGNI DI SPESA
413	CONTRIBUTO AUSL PER INTERVENTI DI ASSISTENZA ALLE PERSONE CON DISABILITA' PRIVE DI SOSTEGNO FAMILIARE	2017	1538	0	- 11.380,74	INSUSSISTENZE COMPENSATE CON MINORI IMPEGNI DI SPESA
446	CONTRIBUTI DA COMUNI PER PROGETTO PEARL.EU DELL' UFFICIO POLITICHE EUROPEE	2015	477	0	- 6,25	ECONOMIA DA ARROTONDAMENTO
<b>Totale tipologia 101</b>					<b>- 385.679,24</b>	
<b>Tipologia 103: Trasferimenti correnti da imprese</b>						
394	CONTRIBUTO E.N.I PER METANIZZAZIONE-ACCORDO DI PROGRAMMA QUALITA' ARIA	2016	21	0	- 36.526,35	INSUSSISTENZE COMPENSATE CON MINORI IMPEGNI DI SPESA
394	CONTRIBUTO E.N.I PER METANIZZAZIONE-ACCORDO DI PROGRAMMA QUALITA' ARIA	2017	22	0	- 17.940,08	INSUSSISTENZE COMPENSATE CON MINORI IMPEGNI DI SPESA
<b>Totale tipologia 103</b>					<b>- 54.466,43</b>	
<b>Tipologia 104: Trasferimenti correnti da istituzioni sociali private</b>						
1294	TRASFERIMENTI DA ISTITUZIONI SOCIALI PRIVATE PER COOPERAZIONE INTERNAZIONALE	2017	1801	0	1.090,30	MAGGIORE INCASSO
<b>Totale tipologia 104</b>					<b>1.090,30</b>	

CAP.	DESCRIZIONE PEG	ANNO ACC.	NUM ACC	NUM SUB/ACC.	IMP VARIAZIONE	MOTIVAZIONE
<b>Tipologia 105: Trasferimenti correnti dal Resto del Mondo</b>						
433	CONTRIBUTI U.E. PER PROGETTO IMPULSE - SERVIZIO TUTELA AMBIENTALE E TERRITORIO	2017	351	0	- 275,03	INSUSSISTENZE COMPENSATE CON MINORI IMPEGNI DI SPESA
433	CONTRIBUTI U.E. PER PROGETTO IMPULSE - SERVIZIO TUTELA AMBIENTALE E TERRITORIO	2017	1313	0	- 218,02	INSUSSISTENZE COMPENSATE CON MINORI IMPEGNI DI SPESA
458	CONTRIBUTO U.E. QUOTA FERS PER PROGR.COOP.TER. EUROPEO PROG."EXPO AUS"	2015	478	0	- 8.925,39	INSUSSISTENZE COMPENSATE CON MINORI IMPEGNI DI SPESA
<b>Totale tipologia 105</b>					-	<b>9.418,44</b>
<b>Totale Titolo 2: TRASFERIMENTI CORRENTI</b>					-	<b>448.473,81</b>
<b>Titolo 3: ENTRATE EXTRATRIBUTARIE</b>						
<b>Tipologia 100: Vendita di beni e servizi e proventi derivanti dalla gestione dei beni</b>						
525	RETTE DI FREQUENZA DEI BAMBINI NEI NIDI D'INFANZIA	2015	419	0	1.523,69	MAGGIORI INCASSI
525	RETTE DI FREQUENZA DEI BAMBINI NEI NIDI D'INFANZIA	2017	311	0	1.121,28	MAGGIORI INCASSI
525	RETTE DI FREQUENZA DEI BAMBINI NEI NIDI D'INFANZIA	2016	370	0	- 2.255,98	INSUSSISTENZA ENTRATE
525	RETTE DI FREQUENZA DEI BAMBINI NEI NIDI D'INFANZIA	2017	252	0	- 2.589,32	INSUSSISTENZA ENTRATE
525	RETTE DI FREQUENZA DEI BAMBINI NEI NIDI D'INFANZIA	2012	438	0	- 13.049,83	INSUSSISTENZA ENTRATE
525	RETTE DI FREQUENZA DEI BAMBINI NEI NIDI D'INFANZIA	2013	251	0	- 11.892,94	INSUSSISTENZA ENTRATE
525	RETTE DI FREQUENZA DEI BAMBINI NEI NIDI D'INFANZIA	2014	175	0	- 655,89	INSUSSISTENZA ENTRATE
530	RETTE PER RISTORAZIONE E FREQUENZA NELLE SCUOLE DELL'INFANZIA COMUNALI	2014	270	0	- 1.214,42	INSUSSISTENZA ENTRATE
530	RETTE PER RISTORAZIONE E FREQUENZA NELLE SCUOLE DELL'INFANZIA COMUNALI	2015	552	0	- 5.417,74	INSUSSISTENZA ENTRATE
530	RETTE PER RISTORAZIONE E FREQUENZA NELLE SCUOLE DELL'INFANZIA COMUNALI	2016	532	0	- 16.099,50	INSUSSISTENZA ENTRATE
530	RETTE PER RISTORAZIONE E FREQUENZA NELLE SCUOLE DELL'INFANZIA COMUNALI	2017	449	0	- 3.845,84	INSUSSISTENZA ENTRATE
530	RETTE PER RISTORAZIONE E FREQUENZA NELLE SCUOLE DELL'INFANZIA COMUNALI	2017	461	0	726,47	INSUSSISTENZA ENTRATE
531	RETTE DI FREQUENZA CREM	2014	373	0	- 13,45	INSUSSISTENZA ENTRATE
535	RETTE PER LA RISTORAZIONE SCOLASTICA NELLE SCUOLE STATALI	2013	312	0	834,05	MAGGIORI INCASSI
535	RETTE PER LA RISTORAZIONE SCOLASTICA NELLE SCUOLE STATALI	2014	261	0	74.639,06	MAGGIORI ACCERTAMENTI
535	RETTE PER LA RISTORAZIONE SCOLASTICA NELLE SCUOLE STATALI	2015	551	0	18.168,29	MAGGIORI ACCERTAMENTI
535	RETTE PER LA RISTORAZIONE SCOLASTICA NELLE SCUOLE STATALI	2016	506	0	328,72	MAGGIORI ACCERTAMENTI
535	RETTE PER LA RISTORAZIONE SCOLASTICA NELLE SCUOLE STATALI	2017	462	0	- 23.242,45	INSUSSISTENZA ENTRATE
535	RETTE PER LA RISTORAZIONE SCOLASTICA NELLE SCUOLE STATALI	2017	463	0	5.983,24	MAGGIORI INCASSI
535	RETTE PER LA RISTORAZIONE SCOLASTICA NELLE SCUOLE STATALI	2017	1147	0	73,25	MAGGIORI INCASSI
543	RETTE SCOLASTICHE ISTITUTO MUSICALE "G.VERDI"	2017	1358	0	- 5.520,00	INSUSSISTENZA ENTRATE
545	PROVENTI DEL SERVIZIO TRASPORTI SCOLASTICI PER LA SCUOLA DELL'OBBLIGO	2014	344	0	3.410,90	MAGGIORI ACCERTAMENTI
545	PROVENTI DEL SERVIZIO TRASPORTI SCOLASTICI PER LA SCUOLA DELL'OBBLIGO	2015	1319	0	- 278,97	INSUSSISTENZA ENTRATE
545	PROVENTI DEL SERVIZIO TRASPORTI SCOLASTICI PER LA SCUOLA DELL'OBBLIGO	2016	729	0	2.741,42	MAGGIORI ACCERTAMENTI
545	PROVENTI DEL SERVIZIO TRASPORTI SCOLASTICI PER LA SCUOLA DELL'OBBLIGO	2017	362	0	54,68	MAGGIORI INCASSI
545	PROVENTI DEL SERVIZIO TRASPORTI SCOLASTICI PER LA SCUOLA DELL'OBBLIGO	2017	943	0	- 4.808,80	INSUSSISTENZA ENTRATE
550	PROVENTI DEL SERVIZIO PRE E POST SCUOLA	2014	301	0	2.820,18	MAGGIORI ACCERTAMENTI
550	PROVENTI DEL SERVIZIO PRE E POST SCUOLA	2015	1419	0	2.127,44	MAGGIORI ACCERTAMENTI
550	PROVENTI DEL SERVIZIO PRE E POST SCUOLA	2016	873	0	- 25,97	INSUSSISTENZA ENTRATE
550	PROVENTI DEL SERVIZIO PRE E POST SCUOLA	2017	448	0	5,77	MAGGIORI INCASSI
550	PROVENTI DEL SERVIZIO PRE E POST SCUOLA	2017	648	0	- 9.141,58	INSUSSISTENZA ENTRATE



CAP.	DESCRIZIONE PEG	ANNO ACC.	NUM ACC	NUM SUB/ACC.	IMP VARIAZIONE	MOTIVAZIONE
555	RETTE UTENTI DISABILITA'	2017	1772	0	- 17.115,46	INSUSSISTENZA ENTRATE
555	RETTE UTENTI DISABILITA'	2017	1789	0	- 20.000,00	INSUSSISTENZA ENTRATE
602	PROVENTI DEL CANILE MUNICIPALE	2017	224	0	850,00	MAGGIORI ACCERTAMENTI
680	PROV. DEGLI IMPIANTI SPORTIVI (PALESTRE, ECC.)	2016	1696	0	1.379,39	MAGGIORI INCASSI
680	PROV. DEGLI IMPIANTI SPORTIVI (PALESTRE, ECC.)	2017	725	0	0,77	MAGGIORI INCASSI
680	PROV. DEGLI IMPIANTI SPORTIVI (PALESTRE, ECC.)	2017	728	0	0,97	MAGGIORI INCASSI
680	PROV. DEGLI IMPIANTI SPORTIVI (PALESTRE, ECC.)	2017	737	0	1.379,39	MAGGIORE ACCERTAMENTO
680	PROV. DEGLI IMPIANTI SPORTIVI (PALESTRE, ECC.)	2017	740	0	0,03	MAGGIORI INCASSI
680	PROV. DEGLI IMPIANTI SPORTIVI (PALESTRE, ECC.)	2017	748	0	0,81	MAGGIORI INCASSI
680	PROV. DEGLI IMPIANTI SPORTIVI (PALESTRE, ECC.)	2017	773	0	- 268,40	RIDUZIONE ACCERTAMENTO
680	PROV. DEGLI IMPIANTI SPORTIVI (PALESTRE, ECC.)	2017	774	0	0,06	MAGGIORI INCASSI
680	PROV. DEGLI IMPIANTI SPORTIVI (PALESTRE, ECC.)	2017	796	0	- 281,82	RIDUZIONE ACCERTAMENTO
680	PROV. DEGLI IMPIANTI SPORTIVI (PALESTRE, ECC.)	2017	802	0	0,26	MAGGIORI INCASSI
680	PROV. DEGLI IMPIANTI SPORTIVI (PALESTRE, ECC.)	2017	805	0	8,00	MAGGIORI INCASSI
680	PROV. DEGLI IMPIANTI SPORTIVI (PALESTRE, ECC.)	2017	818	0	- 3.872,02	RIDUZIONE ACCERTAMENTO
680	PROV. DEGLI IMPIANTI SPORTIVI (PALESTRE, ECC.)	2017	830	0	0,06	MAGGIORI INCASSI
722	PROVENTI PER DISTRIBUZIONE BOLLINI CALORE PULITO - D.L.G.S.192/2005	2017	86	0	35,00	MAGGIORI INCASSI
785	PROVENTI PER ASSEGNAZIONE NUMERAZIONE CIVICA	2017	483	0	105,00	MAGGIORI INCASSI
794	PROVENTI MANUT.STRADE AFFERENTI DIRITTI OPERAZ.TECNICO AMMINISTR.D.LGS.285/92	2017	1210	0	- 1.084,00	ERRATO ACCERTAMENTO
900	FITTI REALI DI TERRENI PER USI VARI	2017	92	0	93,39	MAGGIORI INCASSI
903	FITTI REALI DI TERRENI AGRICOLI	2017	93	0	- 447,51	DISCARICO RATA
903	FITTI REALI DI TERRENI AGRICOLI	2017	93	0	470,58	MAGGIORI INCASSI
960	LOCAZIONI DERIVANTI DA ATTIVITA' COMMERCIALI	2015	564	0	1,39	MAGGIORI INCASSI
960	LOCAZIONI DERIVANTI DA ATTIVITA' COMMERCIALI	2015	1620	0	- 611,40	INSUSSISTENZA ENTRATE
960	LOCAZIONI DERIVANTI DA ATTIVITA' COMMERCIALI	2017	95	0	- 2.154,33	DISCARICO RATA PER SUBENTRO NUOVA
960	LOCAZIONI DERIVANTI DA ATTIVITA' COMMERCIALI	2017	95	0	0,16	MAGGIORI INCASSI
976	CANONE ANTENNE ALL'INTERNO DI IMPIANTI SPORTIVI	2017	130	0	12,74	MAGGIORI INCASSI
985	CONCESSIONI AREE PER CAPANNI	2013	1368	0	0,64	MAGGIORI INCASSI
985	CONCESSIONI AREE PER CAPANNI	2017	280	0	1,43	MAGGIORI INCASSI
988	CANONI DEMANIALI MARITTIMI - SUAP	2017	143	0	- 165,27	RIDUZIONE ACCERTAMENTO
<b>Totale tipologia 100</b>					<b>- 27.154,38</b>	

**Tipologia 200: Proventi derivanti dall'attività di controllo e repressione delle irregolarità e degli illeciti**

561/2	AMMENZE ED OBLAZIONI PER CONTRAVVENZIONI AL CODICE DELLA STRADA - A CARICO DELLE FAMIGLIE	2015	739	0	1.338.960,56	MAGGIORI ACCERTAMENTI
561/2	AMMENZE ED OBLAZIONI PER CONTRAVVENZIONI AL CODICE DELLA STRADA - A CARICO DELLE FAMIGLIE	2016	494	0	104.348,04	MAGGIORI ACCERTAMENTI
561/2	AMMENZE ED OBLAZIONI PER CONTRAVVENZIONI AL CODICE DELLA STRADA - A CARICO DELLE FAMIGLIE	2017	331	0	71.734,80	MAGGIORI ACCERTAMENTI
563/2	RECUPERO SANZIONI AMMINISTRATIVE PREGRESSE - A CARICO DELLE FAMIGLIE	2016	493	0	- 584.415,97	INSUSSISTENZA ENTRATE
566/2	AMMENZE ED OBLAZIONI PER CONTRAVVENZIONI AI REGOLAMENTI COMUNALI - A CARICO DELLE FAMIGLIE	2015	740	0	- 306.352,17	INSUSSISTENZA ENTRATE
566/2	AMMENZE ED OBLAZIONI PER CONTRAVVENZIONI AI REGOLAMENTI COMUNALI - A CARICO DELLE FAMIGLIE	2016	495	0	- 284.562,73	INSUSSISTENZA ENTRATE
568/2	RECUPERO AMMENZE ED OBLAZIONI PREGRESSE PER CONTRAVVENZIONI AI REGOLAMENTI COMUNALI - A CARICO DELLE FAMIGLIE	2015	1710	0	- 178.917,07	INSUSSISTENZA ENTRATE

CAP.	DESCRIZIONE PEG	ANNO ACC.	NUM ACC	NUM SUB/ACC.	IMP VARIAZIONE	MOTIVAZIONE
571/2	SANZIONI AMM.VE VIOLAZIONI DEMANIO MARITTIMO ART.1161 E 1164-SUAP - A CARICO DELLE FAMIGLIE	2017	634	0	1.252,00	MAGGIORI INCASSI
573/2	SANZIONI PER INOSSERVANZA REGOLAMENTO DEL VERDE - A CARICO FAMIGLIE	2017	335	0	645,00	MAGGIORI INCASSI
566/3	AMMENDE ED OBLAZIONI PER CONTRAVVENZIONI AI REGOLAMENTI COMUNALI - A CARICO DELLE IMPRESE	2017	332	0	- 675.819,01	INSUSSISTENZA ENTRATE
567/3	INDENNIZZI PER ABUSI SU DEMANIO MARITTIMO-SUAP - A CARICO DELLE IMPRESE	2015	404	0	- 817,94	INSUSSISTENZA ENTRATE
<b>Totale tipologia 200</b>					<b>- 513.944,49</b>	
<b>Tipologia 500: Rimborsi ed altre entrate correnti</b>						
1135	RIMBORSO DA A.U.S.L. PER PADIGLIONE NECROSCOPICO	2017	1348	0	839,80	MAGGIORE ACCERTAMENTO DA RIVALUTAZIONE ISTAT
1145	RECUPERO CREDITI E RIMBORSI DERIVANTI DA SENTENZE O DA ALTRO TITOLO	2015	392	0	62,28	MAGGIORI INCASSI
1145	RECUPERO CREDITI E RIMBORSI DERIVANTI DA SENTENZE O DA ALTRO TITOLO	2015	1158	0	- 3.894,67	INSUSSISTENZA ENTRATE
1145	RECUPERO CREDITI E RIMBORSI DERIVANTI DA SENTENZE O DA ALTRO TITOLO	2015	1640	0	- 2.000,00	INSUSSISTENZA ENTRATE
1145	RECUPERO CREDITI E RIMBORSI DERIVANTI DA SENTENZE O DA ALTRO TITOLO	2017	602	0	0,87	MAGGIORI INCASSI
1145	RECUPERO CREDITI E RIMBORSI DERIVANTI DA SENTENZE O DA ALTRO TITOLO	2017	603	0	0,83	MAGGIORI INCASSI
1145	RECUPERO CREDITI E RIMBORSI DERIVANTI DA SENTENZE O DA ALTRO TITOLO	2017	1201	0	- 5.872,96	INSUSSISTENZA ENTRATE
1145	RECUPERO CREDITI E RIMBORSI DERIVANTI DA SENTENZE O DA ALTRO TITOLO	2017	1202	0	275,82	MAGGIORI INCASSI
1145	RECUPERO CREDITI E RIMBORSI DERIVANTI DA SENTENZE O DA ALTRO TITOLO	2017	1454	0	- 146,33	INSUSSISTENZA ENTRATE
1145	RECUPERO CREDITI E RIMBORSI DERIVANTI DA SENTENZE O DA ALTRO TITOLO	2017	1787	0	- 6.473,87	INSUSSISTENZA ENTRATE
1155	RIMBORSI UTENZE - U.O. PROVVEDITORATO -	2012	952	22	- 51,85	INSUSSISTENZA ENTRATE
1155	RIMBORSI UTENZE - U.O. PROVVEDITORATO -	2014	484	10	- 72,36	INSUSSISTENZA ENTRATE
1155	RIMBORSI UTENZE - U.O. PROVVEDITORATO -	2015	1186	0	- 200,33	INSUSSISTENZA ENTRATE
1155	RIMBORSI UTENZE - U.O. PROVVEDITORATO -	2015	1688	0	- 177,64	INSUSSISTENZA ENTRATE
1155	RIMBORSI UTENZE - U.O. PROVVEDITORATO -	2016	882	0	- 232,55	INSUSSISTENZA ENTRATE
1155	RIMBORSI UTENZE - U.O. PROVVEDITORATO -	2016	1127	0	- 76,17	INSUSSISTENZA ENTRATE
1155	RIMBORSI UTENZE - U.O. PROVVEDITORATO -	2016	1323	0	- 77,77	INSUSSISTENZA ENTRATE
1155	RIMBORSI UTENZE - U.O. PROVVEDITORATO -	2016	1644	0	- 66,08	INSUSSISTENZA ENTRATE
1155	RIMBORSI UTENZE - U.O. PROVVEDITORATO -	2017	214	0	- 43,86	INSUSSISTENZA ENTRATE
1204	RIMBORSO DALL'AUSL PER SPESE IN CARICO SERVIZIO SOCIALE	2017	1790	0	1,20	MAGGIORI INCASSI
1206	RIMBORSO DA ACER PER FABBRICATI NON COMMERCIALI ASSEGNATI A TERZI	2017	1536	0	- 1.146,76	INSUSSISTENZA ENTRATE
1245	RIMBORSI DIVERSI - SERVIZIO PATRIMONIO	2010	451	0	- 6.663,80	INSUSSISTENZA ENTRATE
<b>Totale tipologia 500</b>					<b>- 26.016,20</b>	
<b>Totale Titolo 2: ENTRATE EXTRATRIBUTARIE</b>					<b>- 567.115,07</b>	
<b>Titolo 9: ENTRATE PER CONTO TERZI E PARTITE DI GIRO</b>						
<b>Tipologia 100: Entrate per partite di giro</b>						
90100	RITENUTA DEL 4% SUI CONTRIBUTI PUBBLICI	2017	53	0	- 205.909,67	INSUSSISTENZE COMP. CON MINORI IMPEGNI DI SPESA
90205	RITENUTE PER SCISSIONE CONTABILE IVA (SPLIT PAYMENT) IN AMBITO ISTITUZIONALE	2017	54	0	- 823.838,63	INSUSSISTENZE COMP. CON MINORI IMPEGNI DI SPESA
90206	RITENUTE PER SCISSIONE CONTABILE IVA (SPLIT PAYMENT) IN AMBITO COMMERCIALE	2017	55	0	- 125.323,65	INSUSSISTENZE COMP. CON MINORI IMPEGNI DI SPESA
90103	RITENUTE PREVIDENZIALI E ASSISTENZIALI SU REDDITI DA LAVORO DIPENDENTE PER C/TERZI	2017	77	0	- 0,08	MINORE ENTRATA PER ARROTONDAMENTI

CAP.	DESCRIZIONE PEG	ANNO ACC.	NUM ACC	NUM SUB/ACC.	IMP VARIAZIONE	MOTIVAZIONE
90105	RITENUTE ERARIALI SU REDDITI DA LAVORO AUTONOMO PER CONTO TERZI	2017	51	0	- 175.559,34	INSUSSISTENZE COMP. CON MINORI IMPEGNI DI SPESA
90106	RITENUTE PREVIDENZIALI E ASSISTENZIALI SU REDDITI DA LAVORO AUTONOMO PER CONTO TERZI	2017	52	0	- 34.409,46	INSUSSISTENZE COMP. CON MINORI IMPEGNI DI SPESA
<b>Totale tipologia 100</b>					<b>- 1.365.040,83</b>	
<b>Tipologia 200: Entrate per conto terzi</b>						
5	RIMBORSO SPESE PER SERVIZI PER CONTO DI TERZI	2008	113	0	- 11.760,03	INSUSSISTENZA ENTRATE
5	RIMBORSO SPESE PER SERVIZI PER CONTO DI TERZI	2009	220	0	- 3,08	MINORE ENTRATA PER ARROTONDAMENTI
5	RIMBORSO SPESE PER SERVIZI PER CONTO DI TERZI	2014	1153	0	- 174,95	INSUSSISTENZA ENTRATE
90160	RISCOSSIONE DI IMPOSTE DI NATURA CORRENTE PER CONTO DI TERZI	2017	800	0	- 6.638,42	MAGGIORI ACCERTAMENTI MINORE ACCERTAMENTO COMPENSATO DA
90160	RISCOSSIONE DI IMPOSTE DI NATURA CORRENTE PER CONTO DI TERZI	2017	1656	0	- 29,19	MAGGIORE ACCERTAMENTO
90160	RISCOSSIONE DI IMPOSTE DI NATURA CORRENTE PER CONTO DI TERZI	2017	1659	0	- 29,19	MAGGIORI ACCERTAMENTI
90160	RISCOSSIONE DI IMPOSTE DI NATURA CORRENTE PER CONTO DI TERZI	2017	1744	0	- 11.943,77	INSUSSISTENZE COMPENSATE CON MINORI IMPEGNI DI SPESA
90200	ALTRE ENTRATE PER CONTO TERZI	2017	58	0	- 294,00	INSUSSISTENZA ENTRATE
<b>Totale tipologia 200</b>					<b>- 17.537,41</b>	
<b>Totale Titolo 9: ENTRATE PER CONTO TERZI E PARTITE DI GIRO</b>					<b>- 1.382.578,24</b>	
<b>TOTALE GENERALE DELLE VARIAZIONI SUI RESIDUI ATTIVI</b>					<b>- 2.932.092,11</b>	

**PARAMETRI DI RILEVAZIONE DELLE CONDIZIONI DI  
DEFICITARIETA'**

**DM. MINISTERO INTERNO ED ECONOMIA FINANZA DEL 28.12.2018**

**Parametri obiettivi per comuni, province, città metropolitane e comunità montane per il triennio 2019 - 2021**

**RENDICONTO 2018**

Param	Codice indicatore	Denominazione dell'indicatore	Condizione di deficitarietà del parametro	Definizione indicatore (da calcolare come valori percentuali)	Soglie (valori percentuali)	% Comune di Ravenna 2018
P1	1.1	Incidenza spese rigide (ripiano disavanzo, personale e debito) su entrate correnti	deficitario se maggiore del	[Ripiano disavanzo a carico dell'esercizio + Impegni (Macroaggregati 1.1 "Redditi di lavoro dipendente" + pdc 1.02.01.01.000 "IRAP" – FPV entrata concernente il Macroaggregato 1.1 + FPV personale in uscita 1.1 + 1.7 "Interessi passivi" + Titolo 4 Rimborso prestiti)] / (Accertamenti primi tre titoli Entrate)	48%	22,39%
P2	2.8	Incidenza degli incassi delle entrate proprie sulle previsioni definitive di parte corrente	deficitario se minore del	Totale incassi c/competenza e c/residui (pdc E.1.01.00.00.000 "Tributi" – "Compartecipazioni di tributi" E.1.01.04.00.000 + E.3.00.00.00.000 "Entrate extratributarie") / Stanziamenti definitivi di cassa dei primi tre titoli delle Entrate	22%	50,64%
P3	3,2	Anticipazioni chiuse solo contabilmente	deficitario se maggiore di	Anticipazione di tesoreria all'inizio dell'esercizio successivo / max previsto dalla norma	0	0
P4	10.3	Sostenibilità debiti finanziari	deficitario se maggiore del	[Impegni (Totale 1.7 "Interessi passivi" – "Interessi di mora" (U.1.07.06.02.000) – "Interessi per anticipazioni prestiti" (U.1.07.06.04.000) + Titolo 4 della spesa – estinzioni anticipate) – (Accertamenti Entrate categoria E.4.02.06.00.000 "Contributi agli investimenti direttamente destinati al rimborso di prestiti da amministrazioni pubbliche") + Trasferimenti in conto capitale per assunzione di debiti dell'amministrazione da parte di amministrazioni pubbliche (E.4.03.01.00.000) + Trasferimenti in conto capitale da parte di amministrazioni pubbliche per cancellazione di debiti dell'amministrazione (E.4.03.04.00.000)] / Accertamenti titoli 1, 2 e 3	16%	1,48%
P5	12.4	Sostenibilità disavanzo effettivamente a carico dell'esercizio	deficitario se maggiore del	Disavanzo iscritto in spesa del conto del bilancio / Accertamenti dei titoli 1, 2 e 3 delle entrate	1,20%	0
P6	13.1	Debiti riconosciuti e finanziati	deficitario se maggiore del	Importo debiti fuori bilancio riconosciuti e finanziati / Totale impegni titolo 1 e titolo 2	1%	0%
P7	13.2 + 13.3	Debiti in corso di riconoscimento + Debiti riconosciuti e in corso di finanziamento	deficitario se maggiore dello	(Importo debiti fuori bilancio in corso di riconoscimento + Importo debiti fuori bilancio riconosciuti e in corso di finanziamento) / Totale accertamento entrate dei titoli 1, 2 e 3	0,60%	0,05%
P8		Indicatore concernente l'effettiva capacità di riscossione (riferito al totale delle entrate	deficitario se minore del	% di riscossione complessiva: (riscossioni c/comp + riscossioni c/residui) / (Accertamenti + residui definitivi iniziali)	47%	66,61%